



Marktgemeinde Brand-Nagelberg  
**Rechnungsabschluss 2021**

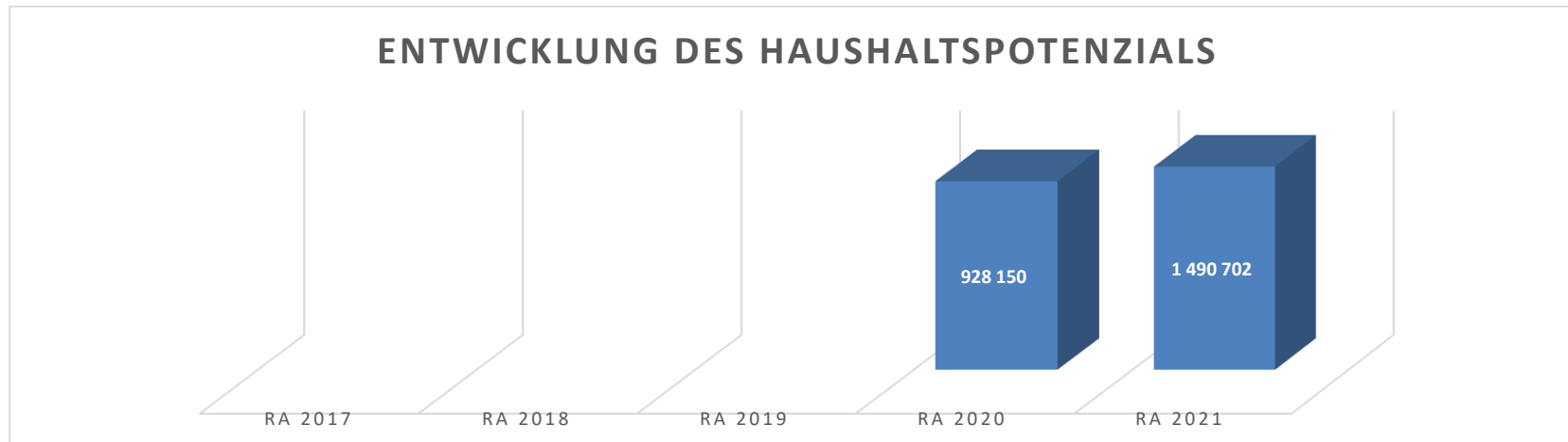


Vorbericht



## Vorbericht zum Rechnungsabschluss 2021 gemäß § 3 der NÖ Gemeindehaushaltsverordnung (NÖ GHVO)

### Entwicklung des Haushaltspotenzials



#### Erläuterung:

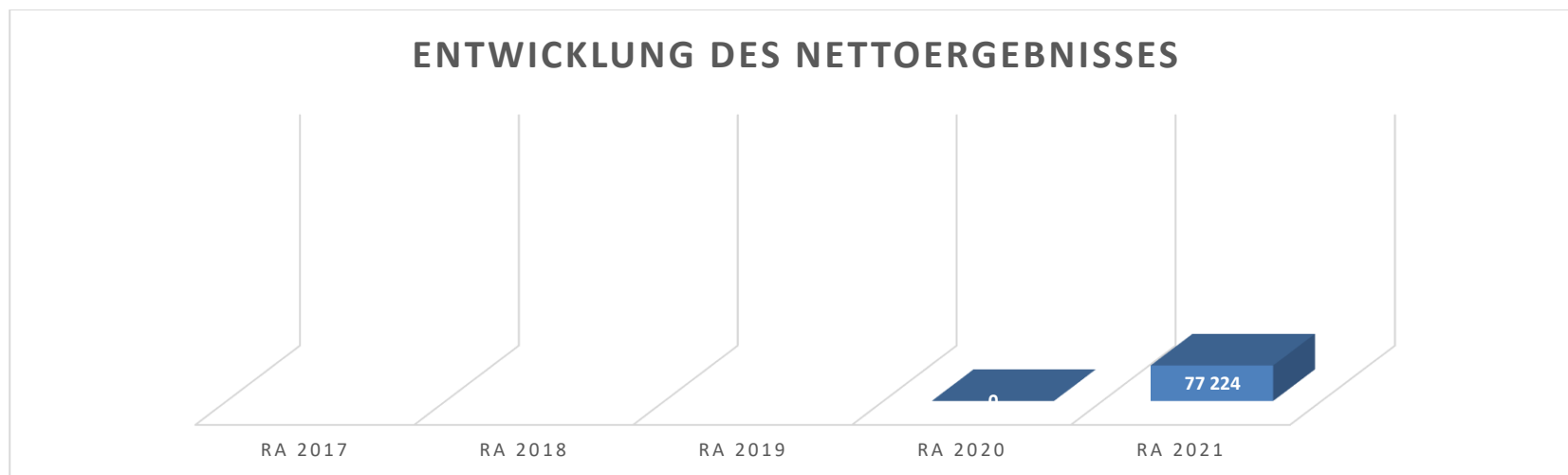
Das Haushaltspotential hat seine Grundlage in § 67 Z. 11 der NÖ Gemeindeordnung 1973 (NÖ GO 1973) und war erstmals im Voranschlag 2020 auszuweisen. Die Angaben zu den Vorjahren entfallen daher.

Haushaltspotential: Differenz der wiederkehrenden Mittelaufbringungen abzüglich der wiederkehrenden Mittelverwendungen unter Berücksichtigung der entsprechenden Forderungen und Verbindlichkeiten.

Das Haushaltspotenzial ist eine wichtige Kenngröße und gibt die aktuelle Leistungsfähigkeit der Gemeinde wieder. Das schafft Vergleichbarkeit mit der bisherigen Rechtslage, aus der Überschüsse und Abgänge abzuleiten waren und dient der Transparenz.

Wenn das Haushaltspotenzial innerhalb des Zeitraumes des mittelfristigen Finanzplanes laufend negativ ist, ist ein Haushaltskonsolidierungskonzept zu erstellen (§ 72b Abs. 1 Z. 2 NÖ GO 1973).

## Entwicklung des Nettoergebnisses



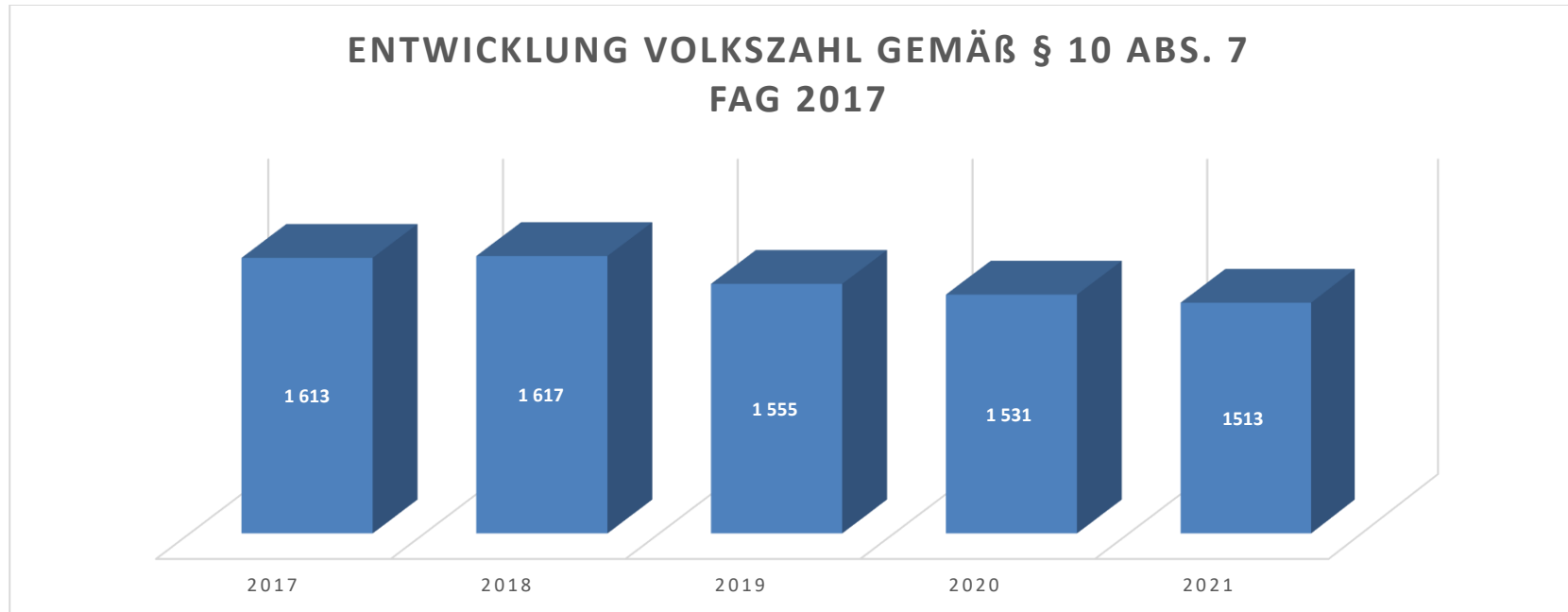
### Erläuterung:

Beim Nettoergebnis handelt es sich um das Ergebnis des Ergebnisvoranschlags und ist erstmals für das Haushaltsjahr 2020 auszuweisen. Die Angaben zu den Vorjahren entfallen daher.

Ein positives Nettoergebnis bedeutet, dass die Erträge voraussichtlich ausreichend sein werden, die Aufwendungen für die kommunalen Leistungen (inklusive des Werteverzehrs des Anlagevermögens in Form der Abschreibungen) abzudecken.

Ein negatives Nettoergebnis heißt, dass dies nicht zur Gänze (in der Höhe des negativen Wertes) möglich ist.

**Entwicklung der Volkszahl gemäß § 10 Abs. 7 FAG 2017, BGBl. I Nr. 116/2016 in der Fassung BGBl. I Nr. 106/2018**

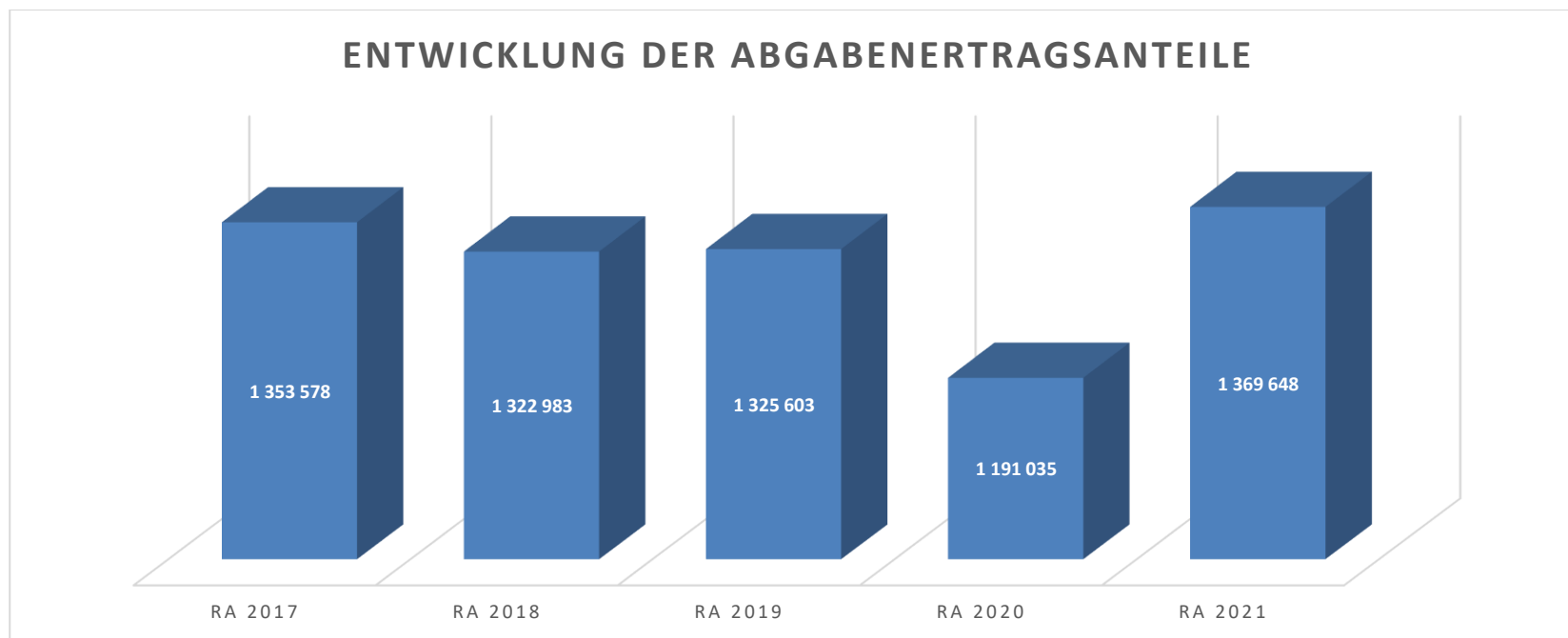


Erläuterung:

Die Volkszahl gemäß § 10 Abs. 7 FAG 2017 wird jährlich von der Bundesanstalt Statistik Austria zum Stichtag 31. Oktober festgestellt und wirkt mit dem Beginn des übernächsten Kalenderjahres. Sie dient für die Berechnung der Abgabenertragsanteile und darf nicht automatisch mit der Volkszahl für die Berechnung der Gemeinderatsmandate verwechselt werden.

Eine Erhöhung bzw. Verminderung der Volkszahl (jährlich) ist ein wesentlicher Indikator für die Berechnung der Abgabenertragsanteile.

## Entwicklung der Abgabenertragsanteile

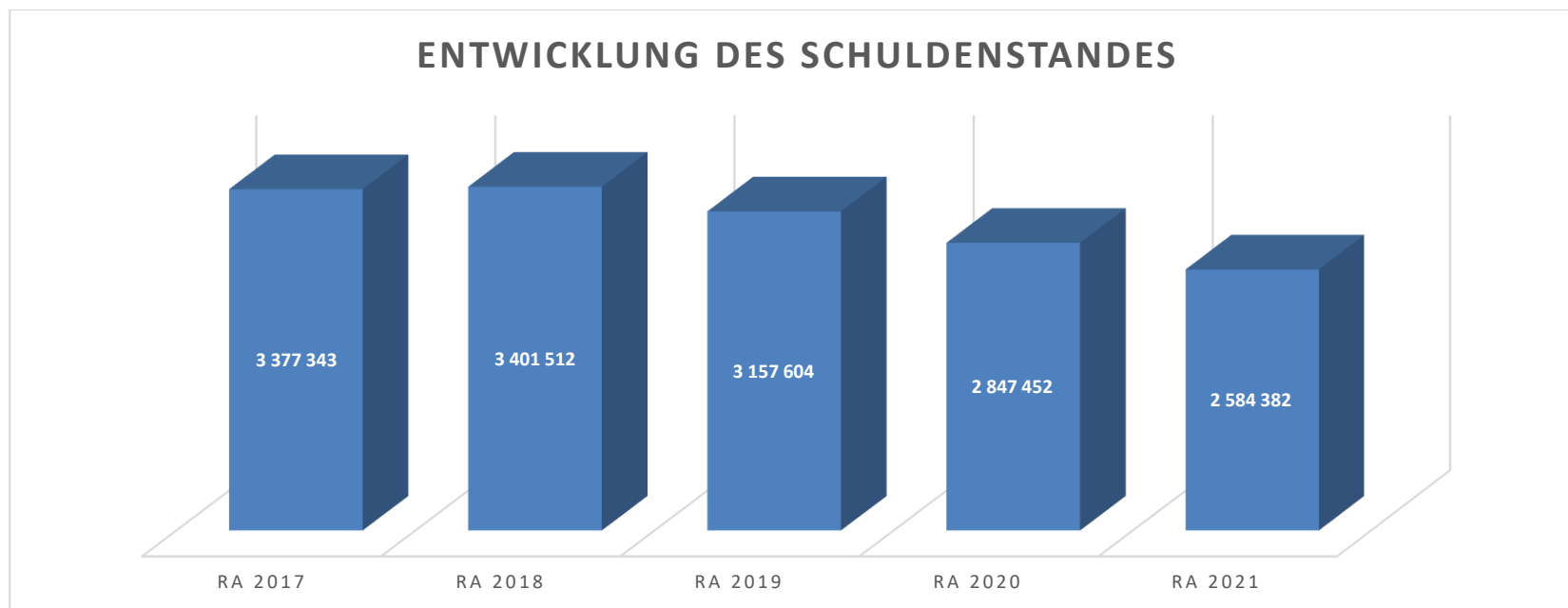


### Erläuterung:

Die Gebietskörperschaften (Bund, Länder und Gemeinden) erhalten auf Basis des aktuellen Finanzausgleichs aus den gemeinschaftlichen Bundesabgaben (z.B. Umsatzsteuer, Körperschaftsteuer, Lohnsteuer, Versicherungssteuer, Mineralölsteuer, Normverbrauchsabgabe, Tabaksteuer udgl.) entsprechende Anteile. Im Bereich der Gemeinden spielen dabei die Volkszahl und der abgestufte Bevölkerungsschlüssel eine besondere Rolle. Die sogenannten „Abgabenertragsanteile“ bilden in den meisten Gemeinden die wichtigste Einnahmequelle.



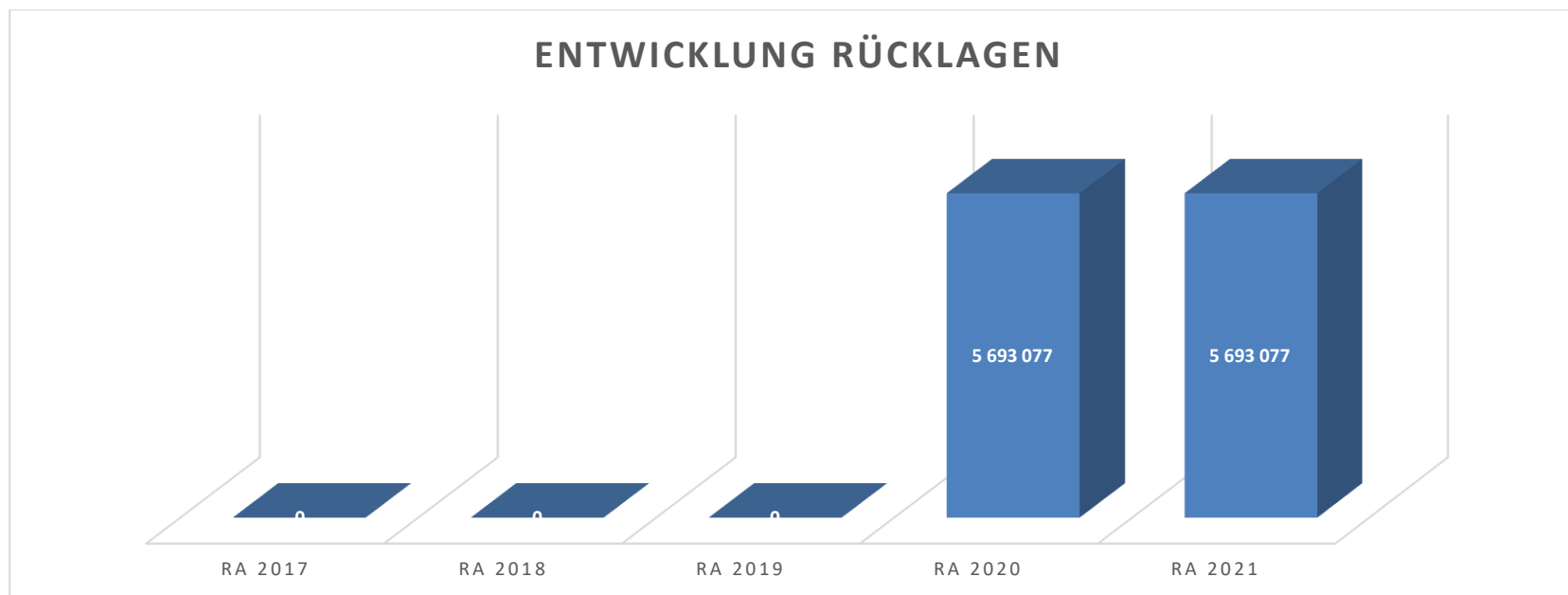
## Entwicklung des Schuldenstandes



### Erläuterung:

Die Entwicklung des Schuldenstandes zeigt auf, inwieweit der Schuldenstand über die Jahre erhöht oder reduziert wird.

## Entwicklung der Rücklagen mit und ohne Zahlungsmittelreserve

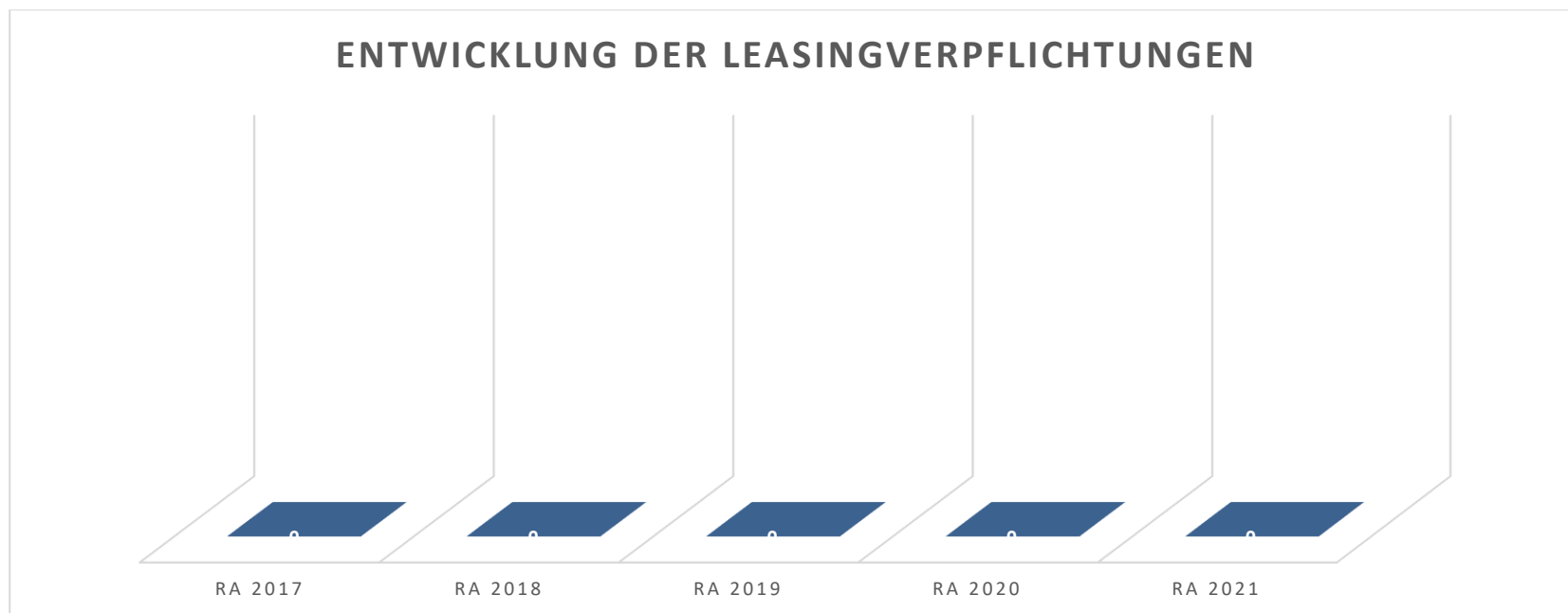


### Erläuterung:

Die Entwicklung der Rücklagen zeigt an, inwieweit Rücklagen vorhanden sind und ob Rücklagen aufgebaut bzw. aufgebraucht werden.

Blauer Balken Rücklagen ohne Zahlungsmittelreserve (Eröffnungsbilanzrücklage)

## Entwicklung der Leasingverpflichtungen

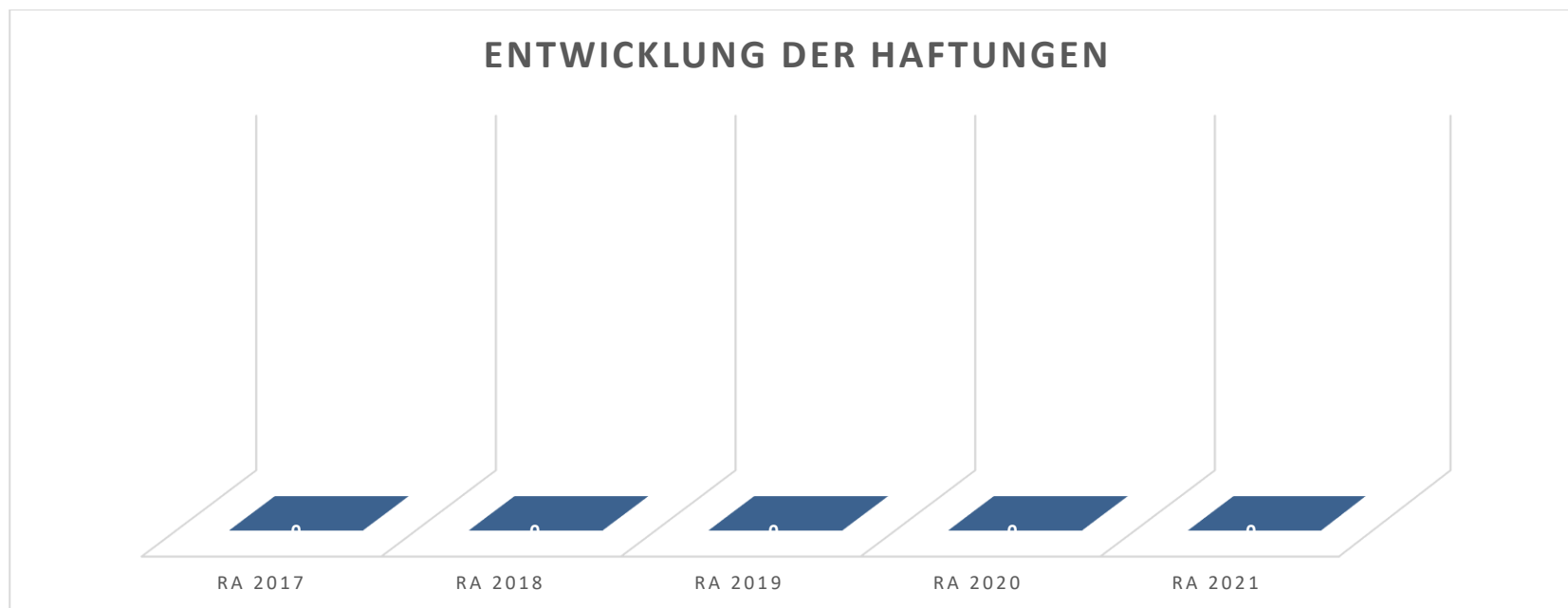


### Erläuterung:

Bei den Leasingverpflichtungen handelt es sich nicht um Finanzschulden (z.B. Darlehen), sondern um Verwaltungsschulden. Unabhängig davon stellen Leasingverbindlichkeiten Leistungsverpflichtungen für die Gemeinden dar und sind daher bei einer allfälligen Finanzlagenberechnung entsprechend zu berücksichtigen.

Die Leasingverpflichtungen sind mit Beginn des Jahres 2020 in einer eigenen Anlage gemäß VRV 2015 festzuhalten.

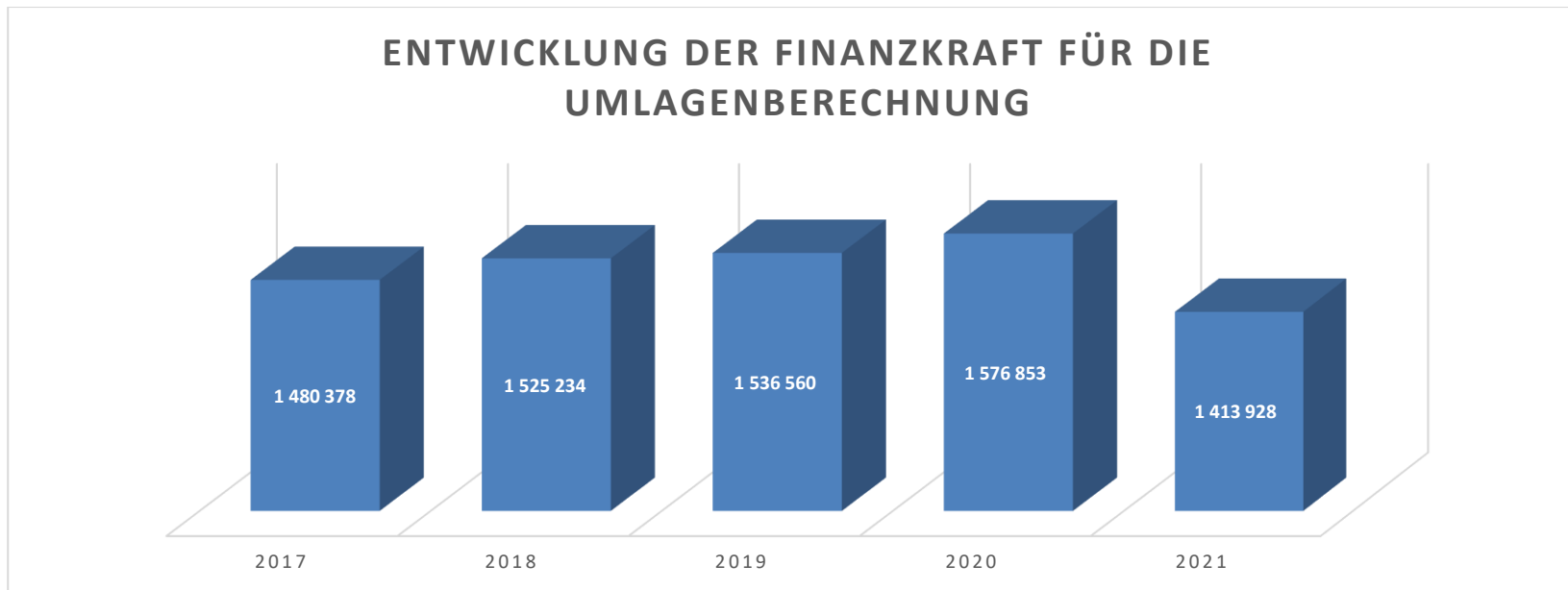
## Entwicklung der Haftungen



### Erläuterung:

Eine Gemeinde darf Bürgschaften und sonstige Haftungen nur übernehmen, wenn hierfür ein besonderes Interesse der Gemeinde gegeben ist, der Schuldner nachweist, dass eine ordnungsgemäße Verzinsung und Tilgung gesichert ist, die Haftungen befristet sind, der Betrag, für den gehaftet wird, ziffernmäßig bestimmt ist und die Gemeinde den daraus folgenden Zahlungsverpflichtungen nachkommen kann (vgl. § 78 Abs. 1 NÖ Gemeindeordnung 1973).

## Entwicklung der Finanzkraft für die Umlagenberechnung



### Erläuterung:

Die Finanzkraft einer Gemeinde wird aus den

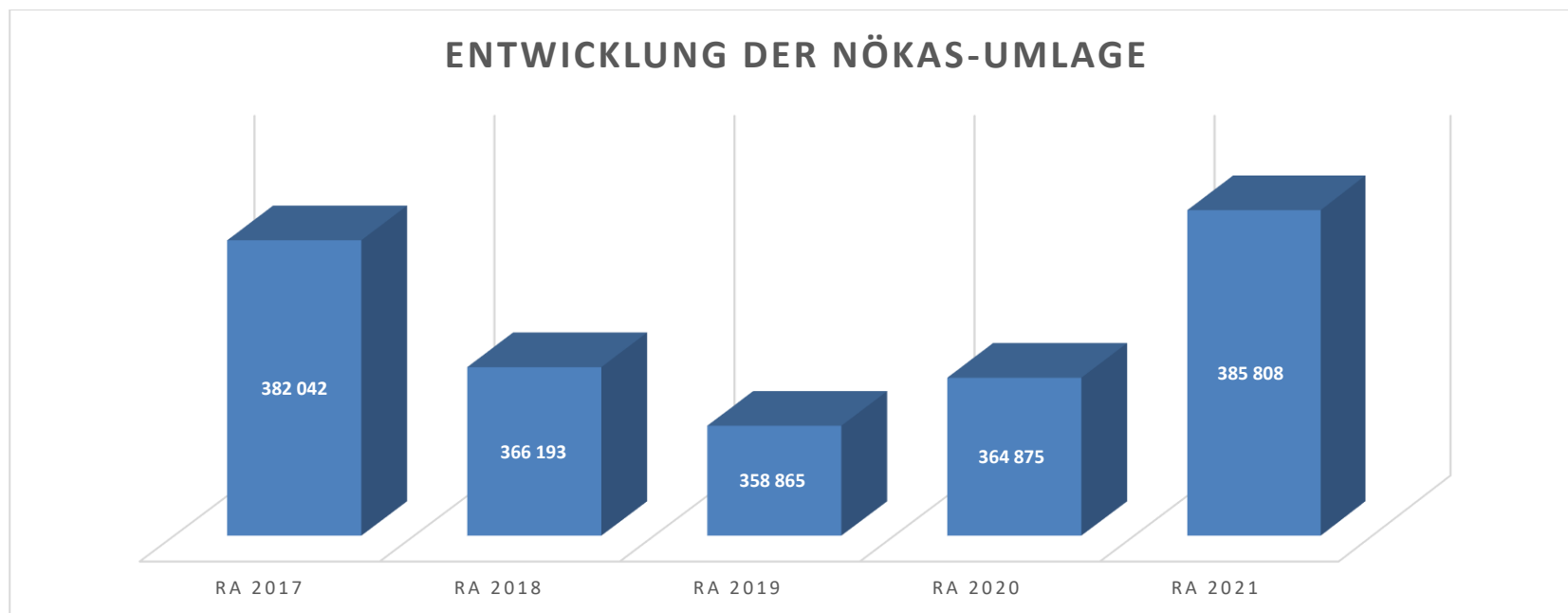
- Erträgen der ausschließlichen Gemeindeabgaben ohne die Gebühren für die Benützung von Gemeindeeinrichtungen und -anlagen und ohne die Interessentenbeiträge von Grundstückseigentümern und Anrainern und
- Ertragsanteilen an den gemeinschaftlichen Bundesabgaben ohne Spielbankenabgabe

ermittelt.

Basis für die Ermittlung der Finanzkraft sind die tatsächlichen Beträge aufgrund der Rechnungsabschlüsse.

Die Darstellung der Entwicklung der Finanzkraft für die Umlagenberechnung hat insbesondere auf die Beitragsleistung der Gemeinden zum NÖ Krankenanstaltensprengel (NÖKAS) und zur Sozialumlage Auswirkungen. Eine Erhöhung oder Reduktion/Verminderung der Finanzkraft wirkt sich unmittelbar auf die Beitragsleistung aus.

## Entwicklung der NÖKAS-Umlage



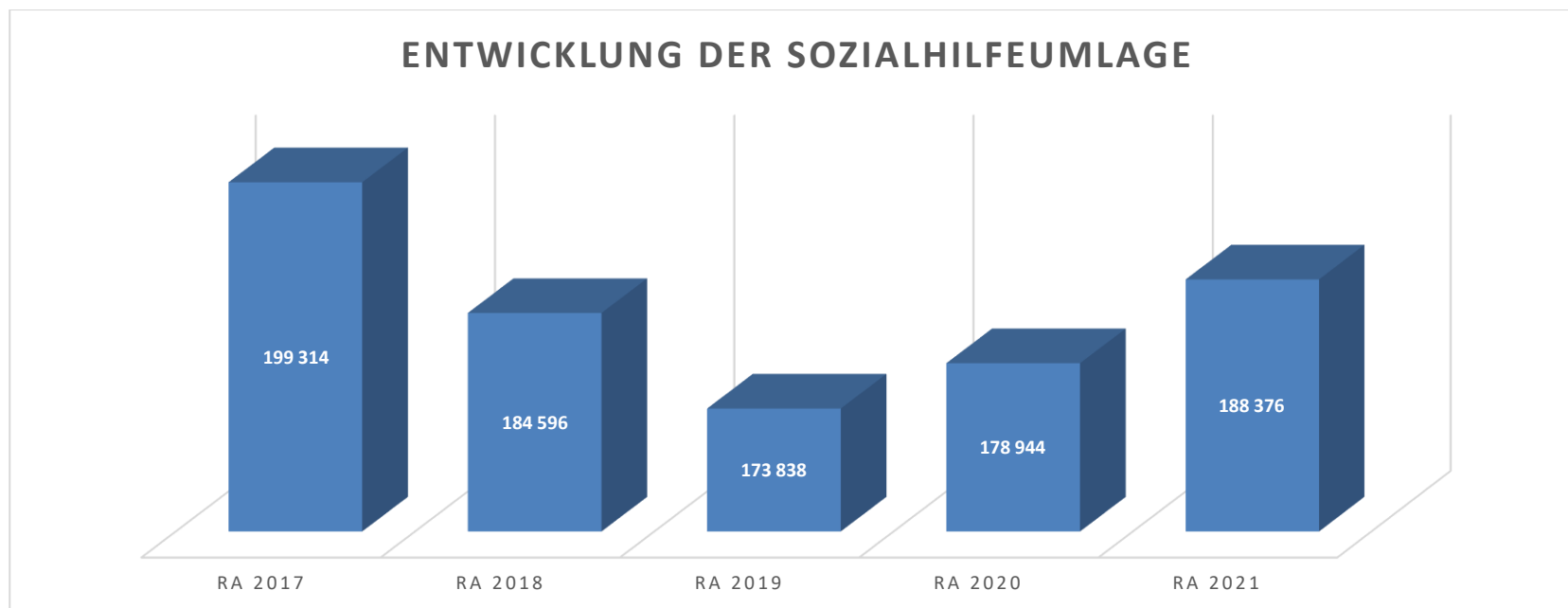
### Erläuterung:

Das Landesgebiet ist Beitragsbezirk und Krankenanstaltensprengel für alle öffentlichen Krankenanstalten in Niederösterreich. Beitragsbezirk und Krankenanstaltensprengel sind ein Gemeindeverband. Dem Gemeindeverband gehören alle Gemeinden Niederösterreichs an. Der Gemeindeverband ist juristische Person, er hat seinen Sitz am Sitz der Landesregierung und trägt die Bezeichnung "NÖ Krankenanstaltensprengel" (§ 61 Abs. 1 NÖ Krankenanstaltengesetz - NÖ KAG).

Die Gemeinden haben an den NÖ Krankenanstaltensprengel monatliche Beiträge zu leisten. Berechnungsgrundlage bilden dabei die Volkszahl und die Finanzkraft der Gemeinden. Steigerungen bei der Volkszahl und bei der Finanzkraft führen daher zu höheren Beitragsleistungen bei den Gemeinden.

Diese monatlichen Beiträge werden von den der Gemeinde gebührenden monatlichen Vorschüsse auf die Ertragsanteile an den gemeinschaftlichen Bundesabgaben einbehalten.

## Entwicklung der Sozialhilfeumlage



### Erläuterung:

Die Gemeinden haben jährlich einen Beitrag zu den vom Land zu tragenden Kosten der Sozialhilfe, die nicht durch Kostenbeitrags- und Ersatzleistungen oder durch sonstige für Zwecke der Sozialhilfe bestimmte Zuschüsse gedeckt sind, in der Höhe von 50 % an das Land zu entrichten (§ 44 NÖ Sozialhilfe-Ausführungsgesetz – NÖ SAG).

Die Leistungen für die Sozialhilfe-Umlage werden von der Landesregierung auf die einzelnen Gemeinden nach ihrer Finanzkraft (Finanzkraft für die Umlagenberechnung) aufgeteilt.

Diese monatlichen Beiträge werden von den der Gemeinde gebührenden monatlichen Vorschüssen auf die Ertragsanteile an den gemeinschaftlichen Bundesabgaben einbehalten.





Beschlüsse zum Rechnungsabschluss



Beschlüsse des Gemeinderates zum Rechnungsabschluss 2021

Der Rechnungsabschluss-Stichtag ist der 31.12.2021

Der Stichtag für die Erstellung des Rechnungsabschlusses wird mit 31.01.2022 festgelegt.



Nachweis der liquiden Mittel (Kassenbestand)



ZW	MVAG	Konto	Bezeichnung	IBAN	Stand 31.12.2020	Einzahlungen 2021	Auszahlungen 2021	Stand 31.12.2021	Auszug Nr.	Datum
1	1151	200001	Bar		1 122,92	43 892,64	42 023,19	2 992,37		30.12.2021
			<b>Bar</b>		<b>1 122,92</b>	<b>43 892,64</b>	<b>42 023,19</b>	<b>2 992,37</b>		
2	1151	210003	Raiffeisenbank	AT24 3241 5000 0300 0502	230 959,64	3 950 377,95	2 750 966,87	1 430 370,72	2021/00251	31.12.2021
4	1151	210005	BAWAG - PSK	AT32 6000 0000 0751 0964	14 980,73	140 001,20	147 857,26	7 124,67	2021/00024	31.12.2021
7	1151	210008	Raiffeisenbank - Dispo	AT07 3241 5090 0300 0502	1 101 051,18	516,58	1 101 567,76	0,00	2021/00002	28.05.2021
			<b>Bankkonto</b>		<b>1 346 991,55</b>	<b>4 090 895,73</b>	<b>4 000 391,89</b>	<b>1 437 495,39</b>		
5	1151	906000	Verrechnung		0,00	2 356 727,81	2 356 727,81	0,00		
			<b>Verrechnung</b>		<b>0,00</b>	<b>2 356 727,81</b>	<b>2 356 727,81</b>	<b>0,00</b>		
			<b>Gesamtsumme</b>		<b>1 348 114,47</b>	<b>6 491 516,18</b>	<b>6 399 142,89</b>	<b>1 440 487,76</b>		

			Stand 31.12.2020	Stand 31.12.2021	Veränderung
<b>1151</b>	<b>Kassa, Bankguthaben, Schecks</b>		<b>1 348 114,47</b>	<b>1 440 487,76</b>	<b>92 373,29</b>
<b>B.III</b>	<b>Gesamtsumme liquide Mittel</b>		<b>1 348 114,47</b>	<b>1 440 487,76</b>	<b>92 373,29</b>

Der vorliegende Rechnungsabschluss enthält alle im Rechnungszeitraum erfolgten Gebarungen. Er stimmt mit den Belegen und Aufzeichnungen in den Rechnungsbüchern überein. Die ausgewiesenen buchmäßigen Bestände stimmen mit den tatsächlich vorhandenen Bargeldbeständen und Bankbeständen überein.

Der Bürgermeister

Kassenverwalterin

Franz Freisehner

Elisabeth Bäck

Der vorliegende Rechnungsabschluss wurde vom Prüfungsausschuss überprüft. Er ist sachlich und rechnerisch richtig.

Der Vorsitzende

Die Mitglieder

DI Herwig Macho





Ergebnishaushalt Gesamt 1. Ebene (Anlage 1a)  
- interne Vergütungen enthalten



MVAG	Mittelverwendungs- und aufbringungsgruppen (1. Ebene)	RA 2021	VA 2021	RA - VA
211	Erträge aus der operativen Verwaltungstätigkeit	3 063 124,88	2 502 100,00	561 024,88
212	Erträge aus Transfers	970 637,16	747 700,00	222 937,16
213	Finanzerträge	529,66	1 000,00	-470,34
<b>21</b>	<b>Summe Erträge</b>	<b>4 034 291,70</b>	<b>3 250 800,00</b>	<b>783 491,70</b>
221	Personalaufwand	751 415,02	732 800,00	18 615,02
222	Sachaufwand (ohne Transferaufwand)	2 185 977,67	1 763 700,00	422 277,67
223	Transferaufwand (laufende Transfers und Kapitaltransfers)	969 723,05	970 000,00	-276,95
224	Finanzaufwand	49 951,82	12 500,00	37 451,82
<b>22</b>	<b>Summe Aufwendungen</b>	<b>3 957 067,56</b>	<b>3 479 000,00</b>	<b>478 067,56</b>
<b>SA0</b>	<b>Saldo (0) Nettoergebnis (21 - 22)</b>	<b>77 224,14</b>	<b>-228 200,00</b>	<b>305 424,14</b>
		0,00	0,00	0,00
230	Entnahmen von Haushaltsrücklagen	0,00	0,00	0,00
240	Zuweisung an Haushaltsrücklagen	0,00	0,00	0,00
<b>23</b>	<b>Summe Haushaltsrücklagen</b>	<b>0,00</b>	<b>0,00</b>	<b>0,00</b>
<b>SA00</b>	<b>Nettoergebnis nach Zuweisung und Entnahmen von Haushaltsrücklagen (Saldo 0 +/- SU23)</b>	<b>77 224,14</b>	<b>-228 200,00</b>	<b>305 424,14</b>



Ergebnishaushalt Gesamt 1. und 2. Ebene (Anlage 1a)  
- interne Vergütungen enthalten



MVAG	Mittelverwendungs- und aufbringungsgruppen (1. und 2. Ebene)	RA 2021	VA 2021	RA - VA
<b>211</b>	<b>Erträge aus der operativen Verwaltungstätigkeit</b>	<b>3 063 124,88</b>	<b>2 502 100,00</b>	<b>561 024,88</b>
2111	Erträge aus eigenen Abgaben	400 633,79	297 100,00	103 533,79
2112	Erträge aus Ertragsanteilen	1 369 648,40	1 143 000,00	226 648,40
2113	Erträge aus Gebühren	495 487,70	501 500,00	-6 012,30
2114	Erträge aus Leistungen	326 702,46	222 100,00	104 602,46
2115	Erträge aus Besitz und wirtschaftlicher Tätigkeit	118 348,13	118 500,00	-151,87
2116	Erträge aus Veräußerung und sonstige Erträge	335 353,94	207 300,00	128 053,94
2117	Nicht finanzierungswirksame operative Erträge	16 950,46	12 600,00	4 350,46
<b>212</b>	<b>Erträge aus Transfers</b>	<b>970 637,16</b>	<b>747 700,00</b>	<b>222 937,16</b>
2121	Transferertrag von Trägern des öffentlichen Rechts	826 189,61	612 300,00	213 889,61
2122	Transferertrag von Beteiligungen	0,00	0,00	0,00
2123	Transferertrag von Unternehmen (mit Finanzunternehmen)	0,00	0,00	0,00
2124	Transferertrag von Haushalten und Organisationen ohne Erwerbscharakter	3 814,90	700,00	3 114,90
2125	Transferertrag vom Ausland	0,00	0,00	0,00
2126	Investitions- und Tilgungszuschüsse zwischen Unternehmungen und Betrieben der Gebietskörperschaft und der Gebietskörperschaft	0,00	0,00	0,00
2127	Nicht finanzierungswirksamer Transferertrag	140 632,65	134 700,00	5 932,65
<b>213</b>	<b>Finanzerträge</b>	<b>529,66</b>	<b>1 000,00</b>	<b>-470,34</b>
2131	Erträge aus Zinsen	529,66	1 000,00	-470,34
2132	Erträge aus Zinsen aus derivativen Finanzinstrumenten ohne Grundgeschäft	0,00	0,00	0,00
2133	Erträge aus Gewinnentnahmen von marktbestimmten Betrieben	0,00	0,00	0,00
2134	Sonstige Finanzerträge	0,00	0,00	0,00
2135	Erträge aus Dividenden/Gewinnausschüttungen	0,00	0,00	0,00
2136	Sonstige nicht finanzierungswirksame Finanzerträge	0,00	0,00	0,00
<b>21</b>	<b>Summe Erträge</b>	<b>4 034 291,70</b>	<b>3 250 800,00</b>	<b>783 491,70</b>
<b>221</b>	<b>Personalaufwand</b>	<b>751 415,02</b>	<b>732 800,00</b>	<b>18 615,02</b>
2211	Personalaufwand (Bezüge, Nebengeb., Mehrleistungen)	574 940,00	555 100,00	19 840,00
2212	Gesetzlicher und freiwilliger Sozialaufwand	169 239,17	173 900,00	-4 660,83
2213	Sonstiger Personalaufwand	0,00	0,00	0,00
2214	Nicht finanzierungswirksamer Personalaufwand	7 235,85	3 800,00	3 435,85
<b>222</b>	<b>Sachaufwand (ohne Transferaufwand)</b>	<b>2 185 977,67</b>	<b>1 763 700,00</b>	<b>422 277,67</b>
2221	Gebrauchs- und Verbrauchsgüter, Handelswaren	146 811,98	98 500,00	48 311,98
2222	Verwaltungs- und Betriebsaufwand	98 464,43	84 300,00	14 164,43
2223	Leasing- und Mietaufwand	30 492,51	29 700,00	792,51
2224	Instandhaltung	197 630,67	76 600,00	121 030,67
2225	Sonstiger Sachaufwand	843 058,94	638 800,00	204 258,94
2226	Nicht finanzierungswirksamer Sachaufwand	869 519,14	835 800,00	33 719,14

MVAG	Mittelverwendungs- und aufbringungsgruppen (1. und 2. Ebene)	RA 2021	VA 2021	RA - VA
<b>223</b>	<b>Transferaufwand (laufende Transfers und Kapitaltransfers)</b>	<b>969 723,05</b>	<b>970 000,00</b>	<b>-276,95</b>
2231	Transferaufwand an Träger des öffentlichen Rechts	757 526,34	769 500,00	-11 973,66
2232	Transferaufwand an Beteiligungen	0,00	0,00	0,00
2233	Transferaufwand an Unternehmen (mit Finanzunternehmen)	116 852,00	115 200,00	1 652,00
2234	Transferaufwand an Haushalte und Organisationen ohne Erwerbscharakter	95 344,71	85 300,00	10 044,71
2235	Transferaufwand an das Ausland	0,00	0,00	0,00
2236	Investitions- und Tilgungszuschüsse zwischen Unternehmungen und Betrieben der Gebietskörperschaft und der Gebietskörperschaft	0,00	0,00	0,00
2237	Nicht finanzierungswirksamer Transferaufwand	0,00	0,00	0,00
<b>224</b>	<b>Finanzaufwand</b>	<b>49 951,82</b>	<b>12 500,00</b>	<b>37 451,82</b>
2241	Zinsen aus Finanzschulden, Finanzierungsleasing, Forderungskauf und derivativen Finanzinstrumenten mit Grundgeschäft	8 058,39	10 800,00	-2 741,61
2242	Zinsen und sonstige Aufwendungen aus derivativen Finanzinstrumenten ohne Grundgeschäft	0,00	0,00	0,00
2243	Gewinnentnahmen von Unternehmungen und marktbestimmten Betrieben der Gebietskörperschaft (innerhalb der Gebietskörperschaft)	0,00	0,00	0,00
2244	Sonstiger Finanzaufwand	41 893,43	1 700,00	40 193,43
2245	Nicht finanzierungswirksamer Finanzaufwand	0,00	0,00	0,00
<b>22</b>	<b>Summe Aufwendungen</b>	<b>3 957 067,56</b>	<b>3 479 000,00</b>	<b>478 067,56</b>
<b>SA0</b>	<b>Saldo (0) Nettoergebnis (21 - 22)</b>	<b>77 224,14</b>	<b>-228 200,00</b>	<b>305 424,14</b>
<b>230</b>	<b>Entnahmen von Haushaltsrücklagen</b>	<b>0,00</b>	<b>0,00</b>	<b>0,00</b>
2301	Entnahmen von Haushaltsrücklagen	0,00	0,00	0,00
<b>240</b>	<b>Zuweisung an Haushaltsrücklagen</b>	<b>0,00</b>	<b>0,00</b>	<b>0,00</b>
2401	Zuweisung an Haushaltsrücklagen	0,00	0,00	0,00
<b>23</b>	<b>Summe Haushaltsrücklagen</b>	<b>0,00</b>	<b>0,00</b>	<b>0,00</b>
<b>SA00</b>	<b>Nettoergebnis nach Zuweisung und Entnahmen von Haushaltsrücklagen (Saldo 0 +/- SU23)</b>	<b>77 224,14</b>	<b>-228 200,00</b>	<b>305 424,14</b>



Ergebnishaushalt Bereichsbudget 1. und 2. Ebene (Anlage 1a)



## Vertretungskörper und allgemeine Verwaltung (Gruppe 0)

MVAG	Mittelverwendungs- und aufbringungsgruppen (1. und 2. Ebene)	RA 2021	VA 2021	RA - VA
<b>211</b>	<b>Erträge aus der operativen Verwaltungstätigkeit</b>	<b>70 256,40</b>	<b>51 600,00</b>	<b>18 656,40</b>
2111	Erträge aus eigenen Abgaben	0,00	0,00	0,00
2112	Erträge aus Ertragsanteilen	0,00	0,00	0,00
2113	Erträge aus Gebühren	0,00	0,00	0,00
2114	Erträge aus Leistungen	51 337,71	35 100,00	16 237,71
2115	Erträge aus Besitz und wirtschaftlicher Tätigkeit	3 634,11	3 800,00	-165,89
2116	Erträge aus Veräußerung und sonstige Erträge	0,00	100,00	-100,00
2117	Nicht finanzierungswirksame operative Erträge	15 284,58	12 600,00	2 684,58
<b>212</b>	<b>Erträge aus Transfers</b>	<b>11 434,77</b>	<b>11 300,00</b>	<b>134,77</b>
2121	Transferertrag von Trägern des öffentlichen Rechts	11 434,77	11 300,00	134,77
2122	Transferertrag von Beteiligungen	0,00	0,00	0,00
2123	Transferertrag von Unternehmen (mit Finanzunternehmen)	0,00	0,00	0,00
2124	Transferertrag von Haushalten und Organisationen ohne Erwerbscharakter	0,00	0,00	0,00
2125	Transferertrag vom Ausland	0,00	0,00	0,00
2126	Investitions- und Tilgungszuschüsse zwischen Unternehmungen und Betrieben der Gebietskörperschaft und der Gebietskörperschaft	0,00	0,00	0,00
2127	Nicht finanzierungswirksamer Transferertrag	0,00	0,00	0,00
<b>213</b>	<b>Finanzerträge</b>	<b>0,00</b>	<b>0,00</b>	<b>0,00</b>
2131	Erträge aus Zinsen	0,00	0,00	0,00
2132	Erträge aus Zinsen aus derivativen Finanzinstrumenten ohne Grundgeschäft	0,00	0,00	0,00
2133	Erträge aus Gewinnentnahmen von marktbestimmten Betrieben	0,00	0,00	0,00
2134	Sonstige Finanzerträge	0,00	0,00	0,00
2135	Erträge aus Dividenden/Gewinnausschüttungen	0,00	0,00	0,00
2136	Sonstige nicht finanzierungswirksame Finanzerträge	0,00	0,00	0,00
<b>21</b>	<b>Summe Erträge</b>	<b>81 691,17</b>	<b>62 900,00</b>	<b>18 791,17</b>
<b>221</b>	<b>Personalaufwand</b>	<b>289 787,77</b>	<b>308 100,00</b>	<b>-18 312,23</b>
2211	Personalaufwand (Bezüge, Nebengeb., Mehrleistungen)	212 271,55	215 700,00	-3 428,45
2212	Gesetzlicher und freiwilliger Sozialaufwand	73 980,39	90 100,00	-16 119,61
2213	Sonstiger Personalaufwand	0,00	0,00	0,00
2214	Nicht finanzierungswirksamer Personalaufwand	3 535,83	2 300,00	1 235,83
<b>222</b>	<b>Sachaufwand (ohne Transferaufwand)</b>	<b>248 751,18</b>	<b>246 600,00</b>	<b>2 151,18</b>
2221	Gebrauchs- und Verbrauchsgüter, Handelswaren	13 351,43	13 700,00	-348,57
2222	Verwaltungs- und Betriebsaufwand	18 144,41	17 300,00	844,41
2223	Leasing- und Mietaufwand	1 611,99	1 600,00	11,99
2224	Instandhaltung	1 205,75	2 000,00	-794,25
2225	Sonstiger Sachaufwand	169 666,41	168 700,00	966,41
2226	Nicht finanzierungswirksamer Sachaufwand	44 771,19	43 300,00	1 471,19

## Vertretungskörper und allgemeine Verwaltung (Gruppe 0)

MVAG	Mittelverwendungs- und aufbringungsgruppen (1. und 2. Ebene)	RA 2021	VA 2021	RA - VA
<b>223</b>	<b>Transferaufwand (laufende Transfers und Kapitaltransfers)</b>	<b>95 551,82</b>	<b>89 800,00</b>	<b>5 751,82</b>
2231	Transferaufwand an Träger des öffentlichen Rechts	34 647,90	36 200,00	-1 552,10
2232	Transferaufwand an Beteiligungen	0,00	0,00	0,00
2233	Transferaufwand an Unternehmen (mit Finanzunternehmen)	4 387,80	4 200,00	187,80
2234	Transferaufwand an Haushalte und Organisationen ohne Erwerbscharakter	56 516,12	49 400,00	7 116,12
2235	Transferaufwand an das Ausland	0,00	0,00	0,00
2236	Investitions- und Tilgungszuschüsse zwischen Unternehmungen und Betrieben der Gebietskörperschaft und der Gebietskörperschaft	0,00	0,00	0,00
2237	Nicht finanzierungswirksamer Transferaufwand	0,00	0,00	0,00
<b>224</b>	<b>Finanzaufwand</b>	<b>0,00</b>	<b>0,00</b>	<b>0,00</b>
2241	Zinsen aus Finanzschulden, Finanzierungsleasing, Forderungs Kauf und derivativen Finanzinstrumenten mit Grundgeschäft	0,00	0,00	0,00
2242	Zinsen und sonstige Aufwendungen aus derivativen Finanzinstrumenten ohne Grundgeschäft	0,00	0,00	0,00
2243	Gewinnentnahmen von Unternehmungen und marktbestimmten Betrieben der Gebietskörperschaft (innerhalb der Gebietskörperschaft)	0,00	0,00	0,00
2244	Sonstiger Finanzaufwand	0,00	0,00	0,00
2245	Nicht finanzierungswirksamer Finanzaufwand	0,00	0,00	0,00
<b>22</b>	<b>Summe Aufwendungen</b>	<b>634 090,77</b>	<b>644 500,00</b>	<b>-10 409,23</b>
<b>SA0</b>	<b>Saldo (0) Nettoergebnis (21 - 22)</b>	<b>-552 399,60</b>	<b>-581 600,00</b>	<b>29 200,40</b>
<b>230</b>	<b>Entnahmen von Haushaltsrücklagen</b>	<b>0,00</b>	<b>0,00</b>	<b>0,00</b>
2301	Entnahmen von Haushaltsrücklagen	0,00	0,00	0,00
<b>240</b>	<b>Zuweisung an Haushaltsrücklagen</b>	<b>0,00</b>	<b>0,00</b>	<b>0,00</b>
2401	Zuweisung an Haushaltsrücklagen	0,00	0,00	0,00
<b>23</b>	<b>Summe Haushaltsrücklagen</b>	<b>0,00</b>	<b>0,00</b>	<b>0,00</b>
<b>SA00</b>	<b>Nettoergebnis nach Zuweisung und Entnahmen von Haushaltsrücklagen (Saldo 0 +/- SU23)</b>	<b>-552 399,60</b>	<b>-581 600,00</b>	<b>29 200,40</b>

## Öffentliche Ordnung und Sicherheit (Gruppe 1)

MVAG	Mittelverwendungs- und aufbringungsgruppen (1. und 2. Ebene)	RA 2021	VA 2021	RA - VA
<b>211</b>	<b>Erträge aus der operativen Verwaltungstätigkeit</b>	<b>10 144,67</b>	<b>11 000,00</b>	<b>-855,33</b>
2111	Erträge aus eigenen Abgaben	0,00	0,00	0,00
2112	Erträge aus Ertragsanteilen	0,00	0,00	0,00
2113	Erträge aus Gebühren	0,00	0,00	0,00
2114	Erträge aus Leistungen	9 441,03	10 000,00	-558,97
2115	Erträge aus Besitz und wirtschaftlicher Tätigkeit	0,00	0,00	0,00
2116	Erträge aus Veräußerung und sonstige Erträge	703,64	1 000,00	-296,36
2117	Nicht finanzierungswirksame operative Erträge	0,00	0,00	0,00
<b>212</b>	<b>Erträge aus Transfers</b>	<b>6 172,50</b>	<b>6 200,00</b>	<b>-27,50</b>
2121	Transferertrag von Trägern des öffentlichen Rechts	0,00	0,00	0,00
2122	Transferertrag von Beteiligungen	0,00	0,00	0,00
2123	Transferertrag von Unternehmen (mit Finanzunternehmen)	0,00	0,00	0,00
2124	Transferertrag von Haushalten und Organisationen ohne Erwerbscharakter	0,00	0,00	0,00
2125	Transferertrag vom Ausland	0,00	0,00	0,00
2126	Investitions- und Tilgungszuschüsse zwischen Unternehmungen und Betrieben der Gebietskörperschaft und der Gebietskörperschaft	0,00	0,00	0,00
2127	Nicht finanzierungswirksamer Transferertrag	6 172,50	6 200,00	-27,50
<b>213</b>	<b>Finanzerträge</b>	<b>0,00</b>	<b>0,00</b>	<b>0,00</b>
2131	Erträge aus Zinsen	0,00	0,00	0,00
2132	Erträge aus Zinsen aus derivativen Finanzinstrumenten ohne Grundgeschäft	0,00	0,00	0,00
2133	Erträge aus Gewinnentnahmen von marktbestimmten Betrieben	0,00	0,00	0,00
2134	Sonstige Finanzerträge	0,00	0,00	0,00
2135	Erträge aus Dividenden/Gewinnausschüttungen	0,00	0,00	0,00
2136	Sonstige nicht finanzierungswirksame Finanzerträge	0,00	0,00	0,00
<b>21</b>	<b>Summe Erträge</b>	<b>16 317,17</b>	<b>17 200,00</b>	<b>-882,83</b>
<b>221</b>	<b>Personalaufwand</b>	<b>0,00</b>	<b>0,00</b>	<b>0,00</b>
2211	Personalaufwand (Bezüge, Nebengeb., Mehrleistungen)	0,00	0,00	0,00
2212	Gesetzlicher und freiwilliger Sozialaufwand	0,00	0,00	0,00
2213	Sonstiger Personalaufwand	0,00	0,00	0,00
2214	Nicht finanzierungswirksamer Personalaufwand	0,00	0,00	0,00
<b>222</b>	<b>Sachaufwand (ohne Transferaufwand)</b>	<b>48 174,93</b>	<b>48 600,00</b>	<b>-425,07</b>
2221	Gebrauchs- und Verbrauchsgüter, Handelswaren	33,12	0,00	33,12
2222	Verwaltungs- und Betriebsaufwand	17 052,86	16 800,00	252,86
2223	Leasing- und Mietaufwand	0,00	0,00	0,00
2224	Instandhaltung	0,00	0,00	0,00
2225	Sonstiger Sachaufwand	3 715,53	4 400,00	-684,47
2226	Nicht finanzierungswirksamer Sachaufwand	27 373,42	27 400,00	-26,58

## Öffentliche Ordnung und Sicherheit (Gruppe 1)

MVAG	Mittelverwendungs- und aufbringungsgruppen (1. und 2. Ebene)	RA 2021	VA 2021	RA - VA
<b>223</b>	<b>Transferaufwand (laufende Transfers und Kapitaltransfers)</b>	<b>2 908,00</b>	<b>3 000,00</b>	<b>-92,00</b>
2231	Transferaufwand an Träger des öffentlichen Rechts	2 908,00	3 000,00	-92,00
2232	Transferaufwand an Beteiligungen	0,00	0,00	0,00
2233	Transferaufwand an Unternehmen (mit Finanzunternehmen)	0,00	0,00	0,00
2234	Transferaufwand an Haushalte und Organisationen ohne Erwerbscharakter	0,00	0,00	0,00
2235	Transferaufwand an das Ausland	0,00	0,00	0,00
2236	Investitions- und Tilgungszuschüsse zwischen Unternehmungen und Betrieben der Gebietskörperschaft und der Gebietskörperschaft	0,00	0,00	0,00
2237	Nicht finanzierungswirksamer Transferaufwand	0,00	0,00	0,00
<b>224</b>	<b>Finanzaufwand</b>	<b>0,00</b>	<b>0,00</b>	<b>0,00</b>
2241	Zinsen aus Finanzschulden, Finanzierungsleasing, Forderungskauf und derivativen Finanzinstrumenten mit Grundgeschäft	0,00	0,00	0,00
2242	Zinsen und sonstige Aufwendungen aus derivativen Finanzinstrumenten ohne Grundgeschäft	0,00	0,00	0,00
2243	Gewinnentnahmen von Unternehmungen und marktbestimmten Betrieben der Gebietskörperschaft (innerhalb der Gebietskörperschaft)	0,00	0,00	0,00
2244	Sonstiger Finanzaufwand	0,00	0,00	0,00
2245	Nicht finanzierungswirksamer Finanzaufwand	0,00	0,00	0,00
<b>22</b>	<b>Summe Aufwendungen</b>	<b>51 082,93</b>	<b>51 600,00</b>	<b>-517,07</b>
<b>SA0</b>	<b>Saldo (0) Nettoergebnis (21 - 22)</b>	<b>-34 765,76</b>	<b>-34 400,00</b>	<b>-365,76</b>
<b>230</b>	<b>Entnahmen von Haushaltsrücklagen</b>	<b>0,00</b>	<b>0,00</b>	<b>0,00</b>
2301	Entnahmen von Haushaltsrücklagen	0,00	0,00	0,00
<b>240</b>	<b>Zuweisung an Haushaltsrücklagen</b>	<b>0,00</b>	<b>0,00</b>	<b>0,00</b>
2401	Zuweisung an Haushaltsrücklagen	0,00	0,00	0,00
<b>23</b>	<b>Summe Haushaltsrücklagen</b>	<b>0,00</b>	<b>0,00</b>	<b>0,00</b>
<b>SA00</b>	<b>Nettoergebnis nach Zuweisung und Entnahmen von Haushaltsrücklagen (Saldo 0 +/- SU23)</b>	<b>-34 765,76</b>	<b>-34 400,00</b>	<b>-365,76</b>

## Unterricht, Erziehung, Sport und Wissenschaft (Gruppe 2)

MVAG	Mittelverwendungs- und aufbringungsgruppen (1. und 2. Ebene)	RA 2021	VA 2021	RA - VA
<b>211</b>	<b>Erträge aus der operativen Verwaltungstätigkeit</b>	<b>31 914,46</b>	<b>34 700,00</b>	<b>-2 785,54</b>
2111	Erträge aus eigenen Abgaben	0,00	0,00	0,00
2112	Erträge aus Ertragsanteilen	0,00	0,00	0,00
2113	Erträge aus Gebühren	0,00	0,00	0,00
2114	Erträge aus Leistungen	16 358,19	13 500,00	2 858,19
2115	Erträge aus Besitz und wirtschaftlicher Tätigkeit	0,00	0,00	0,00
2116	Erträge aus Veräußerung und sonstige Erträge	14 730,49	21 200,00	-6 469,51
2117	Nicht finanzierungswirksame operative Erträge	825,78	0,00	825,78
<b>212</b>	<b>Erträge aus Transfers</b>	<b>52 713,35</b>	<b>43 700,00</b>	<b>9 013,35</b>
2121	Transferertrag von Trägern des öffentlichen Rechts	43 229,85	37 500,00	5 729,85
2122	Transferertrag von Beteiligungen	0,00	0,00	0,00
2123	Transferertrag von Unternehmen (mit Finanzunternehmen)	0,00	0,00	0,00
2124	Transferertrag von Haushalten und Organisationen ohne Erwerbscharakter	0,00	200,00	-200,00
2125	Transferertrag vom Ausland	0,00	0,00	0,00
2126	Investitions- und Tilgungszuschüsse zwischen Unternehmungen und Betrieben der Gebietskörperschaft und der Gebietskörperschaft	0,00	0,00	0,00
2127	Nicht finanzierungswirksamer Transferertrag	9 483,50	6 000,00	3 483,50
<b>213</b>	<b>Finanzerträge</b>	<b>0,00</b>	<b>0,00</b>	<b>0,00</b>
2131	Erträge aus Zinsen	0,00	0,00	0,00
2132	Erträge aus Zinsen aus derivativen Finanzinstrumenten ohne Grundgeschäft	0,00	0,00	0,00
2133	Erträge aus Gewinnentnahmen von marktbestimmten Betrieben	0,00	0,00	0,00
2134	Sonstige Finanzerträge	0,00	0,00	0,00
2135	Erträge aus Dividenden/Gewinnausschüttungen	0,00	0,00	0,00
2136	Sonstige nicht finanzierungswirksame Finanzerträge	0,00	0,00	0,00
<b>21</b>	<b>Summe Erträge</b>	<b>84 627,81</b>	<b>78 400,00</b>	<b>6 227,81</b>
<b>221</b>	<b>Personalaufwand</b>	<b>131 760,12</b>	<b>127 500,00</b>	<b>4 260,12</b>
2211	Personalaufwand (Bezüge, Nebengeb., Mehrleistungen)	99 061,82	97 300,00	1 761,82
2212	Gesetzlicher und freiwilliger Sozialaufwand	29 873,22	29 300,00	573,22
2213	Sonstiger Personalaufwand	0,00	0,00	0,00
2214	Nicht finanzierungswirksamer Personalaufwand	2 825,08	900,00	1 925,08
<b>222</b>	<b>Sachaufwand (ohne Transferaufwand)</b>	<b>175 022,31</b>	<b>151 500,00</b>	<b>23 522,31</b>
2221	Gebrauchs- und Verbrauchsgüter, Handelswaren	23 795,72	21 000,00	2 795,72
2222	Verwaltungs- und Betriebsaufwand	13 391,06	10 700,00	2 691,06
2223	Leasing- und Mietaufwand	0,00	0,00	0,00
2224	Instandhaltung	14 781,89	3 700,00	11 081,89
2225	Sonstiger Sachaufwand	55 545,65	51 900,00	3 645,65
2226	Nicht finanzierungswirksamer Sachaufwand	67 507,99	64 200,00	3 307,99

## Unterricht, Erziehung, Sport und Wissenschaft (Gruppe 2)

MVAG	Mittelverwendungs- und aufbringungsgruppen (1. und 2. Ebene)	RA 2021	VA 2021	RA - VA
<b>223</b>	<b>Transferaufwand (laufende Transfers und Kapitaltransfers)</b>	<b>75 938,75</b>	<b>87 900,00</b>	<b>-11 961,25</b>
2231	Transferaufwand an Träger des öffentlichen Rechts	75 038,75	86 700,00	-11 661,25
2232	Transferaufwand an Beteiligungen	0,00	0,00	0,00
2233	Transferaufwand an Unternehmen (mit Finanzunternehmen)	0,00	0,00	0,00
2234	Transferaufwand an Haushalte und Organisationen ohne Erwerbscharakter	900,00	1 200,00	-300,00
2235	Transferaufwand an das Ausland	0,00	0,00	0,00
2236	Investitions- und Tilgungszuschüsse zwischen Unternehmungen und Betrieben der Gebietskörperschaft und der Gebietskörperschaft	0,00	0,00	0,00
2237	Nicht finanzierungswirksamer Transferaufwand	0,00	0,00	0,00
<b>224</b>	<b>Finanzaufwand</b>	<b>7 383,76</b>	<b>900,00</b>	<b>6 483,76</b>
2241	Zinsen aus Finanzschulden, Finanzierungsleasing, Forderungs Kauf und derivativen Finanzinstrumenten mit Grundgeschäft	728,72	900,00	-171,28
2242	Zinsen und sonstige Aufwendungen aus derivativen Finanzinstrumenten ohne Grundgeschäft	0,00	0,00	0,00
2243	Gewinnentnahmen von Unternehmungen und marktbestimmten Betrieben der Gebietskörperschaft (innerhalb der Gebietskörperschaft)	0,00	0,00	0,00
2244	Sonstiger Finanzaufwand	6 655,04	0,00	6 655,04
2245	Nicht finanzierungswirksamer Finanzaufwand	0,00	0,00	0,00
<b>22</b>	<b>Summe Aufwendungen</b>	<b>390 104,94</b>	<b>367 800,00</b>	<b>22 304,94</b>
<b>SA0</b>	<b>Saldo (0) Nettoergebnis (21 - 22)</b>	<b>-305 477,13</b>	<b>-289 400,00</b>	<b>-16 077,13</b>
<b>230</b>	<b>Entnahmen von Haushaltsrücklagen</b>	<b>0,00</b>	<b>0,00</b>	<b>0,00</b>
2301	Entnahmen von Haushaltsrücklagen	0,00	0,00	0,00
<b>240</b>	<b>Zuweisung an Haushaltsrücklagen</b>	<b>0,00</b>	<b>0,00</b>	<b>0,00</b>
2401	Zuweisung an Haushaltsrücklagen	0,00	0,00	0,00
<b>23</b>	<b>Summe Haushaltsrücklagen</b>	<b>0,00</b>	<b>0,00</b>	<b>0,00</b>
<b>SA00</b>	<b>Nettoergebnis nach Zuweisung und Entnahmen von Haushaltsrücklagen (Saldo 0 +/- SU23)</b>	<b>-305 477,13</b>	<b>-289 400,00</b>	<b>-16 077,13</b>



## Kunst, Kultur und Kultus (Gruppe 3)

MVAG	Mittelverwendungs- und aufbringungsgruppen (1. und 2. Ebene)	RA 2021	VA 2021	RA - VA
<b>211</b>	<b>Erträge aus der operativen Verwaltungstätigkeit</b>	<b>308,63</b>	<b>6 500,00</b>	<b>-6 191,37</b>
2111	Erträge aus eigenen Abgaben	0,00	0,00	0,00
2112	Erträge aus Ertragsanteilen	0,00	0,00	0,00
2113	Erträge aus Gebühren	0,00	0,00	0,00
2114	Erträge aus Leistungen	0,00	6 000,00	-6 000,00
2115	Erträge aus Besitz und wirtschaftlicher Tätigkeit	0,00	200,00	-200,00
2116	Erträge aus Veräußerung und sonstige Erträge	308,63	300,00	8,63
2117	Nicht finanzierungswirksame operative Erträge	0,00	0,00	0,00
<b>212</b>	<b>Erträge aus Transfers</b>	<b>0,00</b>	<b>0,00</b>	<b>0,00</b>
2121	Transferertrag von Trägern des öffentlichen Rechts	0,00	0,00	0,00
2122	Transferertrag von Beteiligungen	0,00	0,00	0,00
2123	Transferertrag von Unternehmen (mit Finanzunternehmen)	0,00	0,00	0,00
2124	Transferertrag von Haushalten und Organisationen ohne Erwerbscharakter	0,00	0,00	0,00
2125	Transferertrag vom Ausland	0,00	0,00	0,00
2126	Investitions- und Tilgungszuschüsse zwischen Unternehmungen und Betrieben der Gebietskörperschaft und der Gebietskörperschaft	0,00	0,00	0,00
2127	Nicht finanzierungswirksamer Transferertrag	0,00	0,00	0,00
<b>213</b>	<b>Finanzerträge</b>	<b>0,00</b>	<b>0,00</b>	<b>0,00</b>
2131	Erträge aus Zinsen	0,00	0,00	0,00
2132	Erträge aus Zinsen aus derivativen Finanzinstrumenten ohne Grundgeschäft	0,00	0,00	0,00
2133	Erträge aus Gewinnentnahmen von marktbestimmten Betrieben	0,00	0,00	0,00
2134	Sonstige Finanzerträge	0,00	0,00	0,00
2135	Erträge aus Dividenden/Gewinnausschüttungen	0,00	0,00	0,00
2136	Sonstige nicht finanzierungswirksame Finanzerträge	0,00	0,00	0,00
<b>21</b>	<b>Summe Erträge</b>	<b>308,63</b>	<b>6 500,00</b>	<b>-6 191,37</b>
<b>221</b>	<b>Personalaufwand</b>	<b>0,00</b>	<b>0,00</b>	<b>0,00</b>
2211	Personalaufwand (Bezüge, Nebengeb., Mehrleistungen)	0,00	0,00	0,00
2212	Gesetzlicher und freiwilliger Sozialaufwand	0,00	0,00	0,00
2213	Sonstiger Personalaufwand	0,00	0,00	0,00
2214	Nicht finanzierungswirksamer Personalaufwand	0,00	0,00	0,00
<b>222</b>	<b>Sachaufwand (ohne Transferaufwand)</b>	<b>4 640,71</b>	<b>10 100,00</b>	<b>-5 459,29</b>
2221	Gebrauchs- und Verbrauchsgüter, Handelswaren	0,00	1 000,00	-1 000,00
2222	Verwaltungs- und Betriebsaufwand	956,67	800,00	156,67
2223	Leasing- und Mietaufwand	0,00	0,00	0,00
2224	Instandhaltung	871,44	0,00	871,44
2225	Sonstiger Sachaufwand	2 812,60	8 300,00	-5 487,40
2226	Nicht finanzierungswirksamer Sachaufwand	0,00	0,00	0,00

**Kunst, Kultur und Kultus (Gruppe 3)**

MVAG	Mittelverwendungs- und aufbringungsgruppen (1. und 2. Ebene)	RA 2021	VA 2021	RA - VA
<b>223</b>	<b>Transferaufwand (laufende Transfers und Kapitaltransfers)</b>	<b>14 753,22</b>	<b>18 300,00</b>	<b>-3 546,78</b>
2231	Transferaufwand an Träger des öffentlichen Rechts	14 753,22	18 300,00	-3 546,78
2232	Transferaufwand an Beteiligungen	0,00	0,00	0,00
2233	Transferaufwand an Unternehmen (mit Finanzunternehmen)	0,00	0,00	0,00
2234	Transferaufwand an Haushalte und Organisationen ohne Erwerbscharakter	0,00	0,00	0,00
2235	Transferaufwand an das Ausland	0,00	0,00	0,00
2236	Investitions- und Tilgungszuschüsse zwischen Unternehmungen und Betrieben der Gebietskörperschaft und der Gebietskörperschaft	0,00	0,00	0,00
2237	Nicht finanzierungswirksamer Transferaufwand	0,00	0,00	0,00
<b>224</b>	<b>Finanzaufwand</b>	<b>0,00</b>	<b>0,00</b>	<b>0,00</b>
2241	Zinsen aus Finanzschulden, Finanzierungsleasing, Forderungs Kauf und derivativen Finanzinstrumenten mit Grundgeschäft	0,00	0,00	0,00
2242	Zinsen und sonstige Aufwendungen aus derivativen Finanzinstrumenten ohne Grundgeschäft	0,00	0,00	0,00
2243	Gewinnentnahmen von Unternehmungen und marktbestimmten Betrieben der Gebietskörperschaft (innerhalb der Gebietskörperschaft)	0,00	0,00	0,00
2244	Sonstiger Finanzaufwand	0,00	0,00	0,00
2245	Nicht finanzierungswirksamer Finanzaufwand	0,00	0,00	0,00
<b>22</b>	<b>Summe Aufwendungen</b>	<b>19 393,93</b>	<b>28 400,00</b>	<b>-9 006,07</b>
<b>SA0</b>	<b>Saldo (0) Nettoergebnis (21 - 22)</b>	<b>-19 085,30</b>	<b>-21 900,00</b>	<b>2 814,70</b>
<b>230</b>	<b>Entnahmen von Haushaltsrücklagen</b>	<b>0,00</b>	<b>0,00</b>	<b>0,00</b>
2301	Entnahmen von Haushaltsrücklagen	0,00	0,00	0,00
<b>240</b>	<b>Zuweisung an Haushaltsrücklagen</b>	<b>0,00</b>	<b>0,00</b>	<b>0,00</b>
2401	Zuweisung an Haushaltsrücklagen	0,00	0,00	0,00
<b>23</b>	<b>Summe Haushaltsrücklagen</b>	<b>0,00</b>	<b>0,00</b>	<b>0,00</b>
<b>SA00</b>	<b>Nettoergebnis nach Zuweisung und Entnahmen von Haushaltsrücklagen (Saldo 0 +/- SU23)</b>	<b>-19 085,30</b>	<b>-21 900,00</b>	<b>2 814,70</b>

## Soziale Wohlfahrt und Wohnbauförderung (Gruppe 4)

MVAG	Mittelverwendungs- und aufbringungsgruppen (1. und 2. Ebene)	RA 2021	VA 2021	RA - VA
<b>211</b>	<b>Erträge aus der operativen Verwaltungstätigkeit</b>	<b>38 292,72</b>	<b>38 300,00</b>	<b>-7,28</b>
2111	Erträge aus eigenen Abgaben	0,00	0,00	0,00
2112	Erträge aus Ertragsanteilen	0,00	0,00	0,00
2113	Erträge aus Gebühren	0,00	0,00	0,00
2114	Erträge aus Leistungen	38 261,82	38 200,00	61,82
2115	Erträge aus Besitz und wirtschaftlicher Tätigkeit	0,00	0,00	0,00
2116	Erträge aus Veräußerung und sonstige Erträge	30,90	100,00	-69,10
2117	Nicht finanzierungswirksame operative Erträge	0,00	0,00	0,00
<b>212</b>	<b>Erträge aus Transfers</b>	<b>4 971,92</b>	<b>5 500,00</b>	<b>-528,08</b>
2121	Transferertrag von Trägern des öffentlichen Rechts	4 971,92	5 500,00	-528,08
2122	Transferertrag von Beteiligungen	0,00	0,00	0,00
2123	Transferertrag von Unternehmen (mit Finanzunternehmen)	0,00	0,00	0,00
2124	Transferertrag von Haushalten und Organisationen ohne Erwerbscharakter	0,00	0,00	0,00
2125	Transferertrag vom Ausland	0,00	0,00	0,00
2126	Investitions- und Tilgungszuschüsse zwischen Unternehmungen und Betrieben der Gebietskörperschaft und der Gebietskörperschaft	0,00	0,00	0,00
2127	Nicht finanzierungswirksamer Transferertrag	0,00	0,00	0,00
<b>213</b>	<b>Finanzerträge</b>	<b>0,00</b>	<b>0,00</b>	<b>0,00</b>
2131	Erträge aus Zinsen	0,00	0,00	0,00
2132	Erträge aus Zinsen aus derivativen Finanzinstrumenten ohne Grundgeschäft	0,00	0,00	0,00
2133	Erträge aus Gewinnentnahmen von marktbestimmten Betrieben	0,00	0,00	0,00
2134	Sonstige Finanzerträge	0,00	0,00	0,00
2135	Erträge aus Dividenden/Gewinnausschüttungen	0,00	0,00	0,00
2136	Sonstige nicht finanzierungswirksame Finanzerträge	0,00	0,00	0,00
<b>21</b>	<b>Summe Erträge</b>	<b>43 264,64</b>	<b>43 800,00</b>	<b>-535,36</b>
<b>221</b>	<b>Personalaufwand</b>	<b>0,00</b>	<b>0,00</b>	<b>0,00</b>
2211	Personalaufwand (Bezüge, Nebengeb., Mehrleistungen)	0,00	0,00	0,00
2212	Gesetzlicher und freiwilliger Sozialaufwand	0,00	0,00	0,00
2213	Sonstiger Personalaufwand	0,00	0,00	0,00
2214	Nicht finanzierungswirksamer Personalaufwand	0,00	0,00	0,00
<b>222</b>	<b>Sachaufwand (ohne Transferaufwand)</b>	<b>47 300,47</b>	<b>43 600,00</b>	<b>3 700,47</b>
2221	Gebrauchs- und Verbrauchsgüter, Handelswaren	25 089,29	3 000,00	22 089,29
2222	Verwaltungs- und Betriebsaufwand	1 058,45	1 100,00	-41,55
2223	Leasing- und Mietaufwand	0,00	0,00	0,00
2224	Instandhaltung	594,48	500,00	94,48
2225	Sonstiger Sachaufwand	19 585,25	38 000,00	-18 414,75
2226	Nicht finanzierungswirksamer Sachaufwand	973,00	1 000,00	-27,00

## Soziale Wohlfahrt und Wohnbauförderung (Gruppe 4)

MVAG	Mittelverwendungs- und aufbringungsgruppen (1. und 2. Ebene)	RA 2021	VA 2021	RA - VA
<b>223</b>	<b>Transferaufwand (laufende Transfers und Kapitaltransfers)</b>	<b>275 970,29</b>	<b>268 700,00</b>	<b>7 270,29</b>
2231	Transferaufwand an Träger des öffentlichen Rechts	238 041,70	234 000,00	4 041,70
2232	Transferaufwand an Beteiligungen	0,00	0,00	0,00
2233	Transferaufwand an Unternehmen (mit Finanzunternehmen)	0,00	0,00	0,00
2234	Transferaufwand an Haushalte und Organisationen ohne Erwerbscharakter	37 928,59	34 700,00	3 228,59
2235	Transferaufwand an das Ausland	0,00	0,00	0,00
2236	Investitions- und Tilgungszuschüsse zwischen Unternehmungen und Betrieben der Gebietskörperschaft und der Gebietskörperschaft	0,00	0,00	0,00
2237	Nicht finanzierungswirksamer Transferaufwand	0,00	0,00	0,00
<b>224</b>	<b>Finanzaufwand</b>	<b>0,00</b>	<b>0,00</b>	<b>0,00</b>
2241	Zinsen aus Finanzschulden, Finanzierungsleasing, Forderungskauf und derivativen Finanzinstrumenten mit Grundgeschäft	0,00	0,00	0,00
2242	Zinsen und sonstige Aufwendungen aus derivativen Finanzinstrumenten ohne Grundgeschäft	0,00	0,00	0,00
2243	Gewinnentnahmen von Unternehmungen und marktbestimmten Betrieben der Gebietskörperschaft (innerhalb der Gebietskörperschaft)	0,00	0,00	0,00
2244	Sonstiger Finanzaufwand	0,00	0,00	0,00
2245	Nicht finanzierungswirksamer Finanzaufwand	0,00	0,00	0,00
<b>22</b>	<b>Summe Aufwendungen</b>	<b>323 270,76</b>	<b>312 300,00</b>	<b>10 970,76</b>
<b>SA0</b>	<b>Saldo (0) Nettoergebnis (21 - 22)</b>	<b>-280 006,12</b>	<b>-268 500,00</b>	<b>-11 506,12</b>
<b>230</b>	<b>Entnahmen von Haushaltsrücklagen</b>	<b>0,00</b>	<b>0,00</b>	<b>0,00</b>
2301	Entnahmen von Haushaltsrücklagen	0,00	0,00	0,00
<b>240</b>	<b>Zuweisung an Haushaltsrücklagen</b>	<b>0,00</b>	<b>0,00</b>	<b>0,00</b>
2401	Zuweisung an Haushaltsrücklagen	0,00	0,00	0,00
<b>23</b>	<b>Summe Haushaltsrücklagen</b>	<b>0,00</b>	<b>0,00</b>	<b>0,00</b>
<b>SA00</b>	<b>Nettoergebnis nach Zuweisung und Entnahmen von Haushaltsrücklagen (Saldo 0 +/- SU23)</b>	<b>-280 006,12</b>	<b>-268 500,00</b>	<b>-11 506,12</b>

## Gesundheit (Gruppe 5)

MVAG	Mittelverwendungs- und aufbringungsgruppen (1. und 2. Ebene)	RA 2021	VA 2021	RA - VA
<b>211</b>	<b>Erträge aus der operativen Verwaltungstätigkeit</b>	<b>0,00</b>	<b>0,00</b>	<b>0,00</b>
2111	Erträge aus eigenen Abgaben	0,00	0,00	0,00
2112	Erträge aus Ertragsanteilen	0,00	0,00	0,00
2113	Erträge aus Gebühren	0,00	0,00	0,00
2114	Erträge aus Leistungen	0,00	0,00	0,00
2115	Erträge aus Besitz und wirtschaftlicher Tätigkeit	0,00	0,00	0,00
2116	Erträge aus Veräußerung und sonstige Erträge	0,00	0,00	0,00
2117	Nicht finanzierungswirksame operative Erträge	0,00	0,00	0,00
<b>212</b>	<b>Erträge aus Transfers</b>	<b>14 205,57</b>	<b>0,00</b>	<b>14 205,57</b>
2121	Transferertrag von Trägern des öffentlichen Rechts	14 065,57	0,00	14 065,57
2122	Transferertrag von Beteiligungen	0,00	0,00	0,00
2123	Transferertrag von Unternehmen (mit Finanzunternehmen)	0,00	0,00	0,00
2124	Transferertrag von Haushalten und Organisationen ohne Erwerbscharakter	140,00	0,00	140,00
2125	Transferertrag vom Ausland	0,00	0,00	0,00
2126	Investitions- und Tilgungszuschüsse zwischen Unternehmungen und Betrieben der Gebietskörperschaft und der Gebietskörperschaft	0,00	0,00	0,00
2127	Nicht finanzierungswirksamer Transferertrag	0,00	0,00	0,00
<b>213</b>	<b>Finanzerträge</b>	<b>0,00</b>	<b>0,00</b>	<b>0,00</b>
2131	Erträge aus Zinsen	0,00	0,00	0,00
2132	Erträge aus Zinsen aus derivativen Finanzinstrumenten ohne Grundgeschäft	0,00	0,00	0,00
2133	Erträge aus Gewinnentnahmen von marktbestimmten Betrieben	0,00	0,00	0,00
2134	Sonstige Finanzerträge	0,00	0,00	0,00
2135	Erträge aus Dividenden/Gewinnausschüttungen	0,00	0,00	0,00
2136	Sonstige nicht finanzierungswirksame Finanzerträge	0,00	0,00	0,00
<b>21</b>	<b>Summe Erträge</b>	<b>14 205,57</b>	<b>0,00</b>	<b>14 205,57</b>
<b>221</b>	<b>Personalaufwand</b>	<b>130,80</b>	<b>400,00</b>	<b>-269,20</b>
2211	Personalaufwand (Bezüge, Nebengeb., Mehrleistungen)	130,80	400,00	-269,20
2212	Gesetzlicher und freiwilliger Sozialaufwand	0,00	0,00	0,00
2213	Sonstiger Personalaufwand	0,00	0,00	0,00
2214	Nicht finanzierungswirksamer Personalaufwand	0,00	0,00	0,00
<b>222</b>	<b>Sachaufwand (ohne Transferaufwand)</b>	<b>7 312,49</b>	<b>1 100,00</b>	<b>6 212,49</b>
2221	Gebrauchs- und Verbrauchsgüter, Handelswaren	2 094,65	1 100,00	994,65
2222	Verwaltungs- und Betriebsaufwand	2 301,80	0,00	2 301,80
2223	Leasing- und Mietaufwand	0,00	0,00	0,00
2224	Instandhaltung	0,00	0,00	0,00
2225	Sonstiger Sachaufwand	2 916,04	0,00	2 916,04
2226	Nicht finanzierungswirksamer Sachaufwand	0,00	0,00	0,00

## Gesundheit (Gruppe 5)

MVAG	Mittelverwendungs- und aufbringungsgruppen (1. und 2. Ebene)	RA 2021	VA 2021	RA - VA
<b>223</b>	<b>Transferaufwand (laufende Transfers und Kapitaltransfers)</b>	<b>391 023,77</b>	<b>390 200,00</b>	<b>823,77</b>
2231	Transferaufwand an Träger des öffentlichen Rechts	391 023,77	390 200,00	823,77
2232	Transferaufwand an Beteiligungen	0,00	0,00	0,00
2233	Transferaufwand an Unternehmen (mit Finanzunternehmen)	0,00	0,00	0,00
2234	Transferaufwand an Haushalte und Organisationen ohne Erwerbscharakter	0,00	0,00	0,00
2235	Transferaufwand an das Ausland	0,00	0,00	0,00
2236	Investitions- und Tilgungszuschüsse zwischen Unternehmungen und Betrieben der Gebietskörperschaft und der Gebietskörperschaft	0,00	0,00	0,00
2237	Nicht finanzierungswirksamer Transferaufwand	0,00	0,00	0,00
<b>224</b>	<b>Finanzaufwand</b>	<b>0,00</b>	<b>0,00</b>	<b>0,00</b>
2241	Zinsen aus Finanzschulden, Finanzierungsleasing, Forderungskauf und derivativen Finanzinstrumenten mit Grundgeschäft	0,00	0,00	0,00
2242	Zinsen und sonstige Aufwendungen aus derivativen Finanzinstrumenten ohne Grundgeschäft	0,00	0,00	0,00
2243	Gewinnentnahmen von Unternehmungen und marktbestimmten Betrieben der Gebietskörperschaft (innerhalb der Gebietskörperschaft)	0,00	0,00	0,00
2244	Sonstiger Finanzaufwand	0,00	0,00	0,00
2245	Nicht finanzierungswirksamer Finanzaufwand	0,00	0,00	0,00
<b>22</b>	<b>Summe Aufwendungen</b>	<b>398 467,06</b>	<b>391 700,00</b>	<b>6 767,06</b>
<b>SA0</b>	<b>Saldo (0) Nettoergebnis (21 - 22)</b>	<b>-384 261,49</b>	<b>-391 700,00</b>	<b>7 438,51</b>
<b>230</b>	<b>Entnahmen von Haushaltsrücklagen</b>	<b>0,00</b>	<b>0,00</b>	<b>0,00</b>
2301	Entnahmen von Haushaltsrücklagen	0,00	0,00	0,00
<b>240</b>	<b>Zuweisung an Haushaltsrücklagen</b>	<b>0,00</b>	<b>0,00</b>	<b>0,00</b>
2401	Zuweisung an Haushaltsrücklagen	0,00	0,00	0,00
<b>23</b>	<b>Summe Haushaltsrücklagen</b>	<b>0,00</b>	<b>0,00</b>	<b>0,00</b>
<b>SA00</b>	<b>Nettoergebnis nach Zuweisung und Entnahmen von Haushaltsrücklagen (Saldo 0 +/- SU23)</b>	<b>-384 261,49</b>	<b>-391 700,00</b>	<b>7 438,51</b>

## Straßen- und Wasserbau, Verkehr (Gruppe 6)

MVAG	Mittelverwendungs- und aufbringungsgruppen (1. und 2. Ebene)	RA 2021	VA 2021	RA - VA
<b>211</b>	<b>Erträge aus der operativen Verwaltungstätigkeit</b>	<b>0,00</b>	<b>110 000,00</b>	<b>-110 000,00</b>
2111	Erträge aus eigenen Abgaben	0,00	0,00	0,00
2112	Erträge aus Ertragsanteilen	0,00	0,00	0,00
2113	Erträge aus Gebühren	0,00	0,00	0,00
2114	Erträge aus Leistungen	0,00	0,00	0,00
2115	Erträge aus Besitz und wirtschaftlicher Tätigkeit	0,00	0,00	0,00
2116	Erträge aus Veräußerung und sonstige Erträge	0,00	110 000,00	-110 000,00
2117	Nicht finanzierungswirksame operative Erträge	0,00	0,00	0,00
<b>212</b>	<b>Erträge aus Transfers</b>	<b>50 965,91</b>	<b>45 500,00</b>	<b>5 465,91</b>
2121	Transferertrag von Trägern des öffentlichen Rechts	50 915,91	45 000,00	5 915,91
2122	Transferertrag von Beteiligungen	0,00	0,00	0,00
2123	Transferertrag von Unternehmen (mit Finanzunternehmen)	0,00	0,00	0,00
2124	Transferertrag von Haushalten und Organisationen ohne Erwerbscharakter	50,00	500,00	-450,00
2125	Transferertrag vom Ausland	0,00	0,00	0,00
2126	Investitions- und Tilgungszuschüsse zwischen Unternehmungen und Betrieben der Gebietskörperschaft und der Gebietskörperschaft	0,00	0,00	0,00
2127	Nicht finanzierungswirksamer Transferertrag	0,00	0,00	0,00
<b>213</b>	<b>Finanzerträge</b>	<b>0,00</b>	<b>0,00</b>	<b>0,00</b>
2131	Erträge aus Zinsen	0,00	0,00	0,00
2132	Erträge aus Zinsen aus derivativen Finanzinstrumenten ohne Grundgeschäft	0,00	0,00	0,00
2133	Erträge aus Gewinnentnahmen von marktbestimmten Betrieben	0,00	0,00	0,00
2134	Sonstige Finanzerträge	0,00	0,00	0,00
2135	Erträge aus Dividenden/Gewinnausschüttungen	0,00	0,00	0,00
2136	Sonstige nicht finanzierungswirksame Finanzerträge	0,00	0,00	0,00
<b>21</b>	<b>Summe Erträge</b>	<b>50 965,91</b>	<b>155 500,00</b>	<b>-104 534,09</b>
<b>221</b>	<b>Personalaufwand</b>	<b>0,00</b>	<b>0,00</b>	<b>0,00</b>
2211	Personalaufwand (Bezüge, Nebengeb., Mehrleistungen)	0,00	0,00	0,00
2212	Gesetzlicher und freiwilliger Sozialaufwand	0,00	0,00	0,00
2213	Sonstiger Personalaufwand	0,00	0,00	0,00
2214	Nicht finanzierungswirksamer Personalaufwand	0,00	0,00	0,00
<b>222</b>	<b>Sachaufwand (ohne Transferaufwand)</b>	<b>190 199,09</b>	<b>282 900,00</b>	<b>-92 700,91</b>
2221	Gebrauchs- und Verbrauchsgüter, Handelswaren	3 850,43	3 000,00	850,43
2222	Verwaltungs- und Betriebsaufwand	0,00	0,00	0,00
2223	Leasing- und Mietaufwand	0,00	0,00	0,00
2224	Instandhaltung	1 493,32	5 000,00	-3 506,68
2225	Sonstiger Sachaufwand	33 022,73	130 500,00	-97 477,27
2226	Nicht finanzierungswirksamer Sachaufwand	151 832,61	144 400,00	7 432,61

## Straßen- und Wasserbau, Verkehr (Gruppe 6)

MVAG	Mittelverwendungs- und aufbringungsgruppen (1. und 2. Ebene)	RA 2021	VA 2021	RA - VA
<b>223</b>	<b>Transferaufwand (laufende Transfers und Kapitaltransfers)</b>	<b>1 113,00</b>	<b>1 100,00</b>	<b>13,00</b>
2231	Transferaufwand an Träger des öffentlichen Rechts	1 113,00	1 100,00	13,00
2232	Transferaufwand an Beteiligungen	0,00	0,00	0,00
2233	Transferaufwand an Unternehmen (mit Finanzunternehmen)	0,00	0,00	0,00
2234	Transferaufwand an Haushalte und Organisationen ohne Erwerbscharakter	0,00	0,00	0,00
2235	Transferaufwand an das Ausland	0,00	0,00	0,00
2236	Investitions- und Tilgungszuschüsse zwischen Unternehmungen und Betrieben der Gebietskörperschaft und der Gebietskörperschaft	0,00	0,00	0,00
2237	Nicht finanzierungswirksamer Transferaufwand	0,00	0,00	0,00
<b>224</b>	<b>Finanzaufwand</b>	<b>0,00</b>	<b>0,00</b>	<b>0,00</b>
2241	Zinsen aus Finanzschulden, Finanzierungsleasing, Forderungskauf und derivativen Finanzinstrumenten mit Grundgeschäft	0,00	0,00	0,00
2242	Zinsen und sonstige Aufwendungen aus derivativen Finanzinstrumenten ohne Grundgeschäft	0,00	0,00	0,00
2243	Gewinnentnahmen von Unternehmungen und marktbestimmten Betrieben der Gebietskörperschaft (innerhalb der Gebietskörperschaft)	0,00	0,00	0,00
2244	Sonstiger Finanzaufwand	0,00	0,00	0,00
2245	Nicht finanzierungswirksamer Finanzaufwand	0,00	0,00	0,00
<b>22</b>	<b>Summe Aufwendungen</b>	<b>191 312,09</b>	<b>284 000,00</b>	<b>-92 687,91</b>
<b>SA0</b>	<b>Saldo (0) Nettoergebnis (21 - 22)</b>	<b>-140 346,18</b>	<b>-128 500,00</b>	<b>-11 846,18</b>
<b>230</b>	<b>Entnahmen von Haushaltsrücklagen</b>	<b>0,00</b>	<b>0,00</b>	<b>0,00</b>
2301	Entnahmen von Haushaltsrücklagen	0,00	0,00	0,00
<b>240</b>	<b>Zuweisung an Haushaltsrücklagen</b>	<b>0,00</b>	<b>0,00</b>	<b>0,00</b>
2401	Zuweisung an Haushaltsrücklagen	0,00	0,00	0,00
<b>23</b>	<b>Summe Haushaltsrücklagen</b>	<b>0,00</b>	<b>0,00</b>	<b>0,00</b>
<b>SA00</b>	<b>Nettoergebnis nach Zuweisung und Entnahmen von Haushaltsrücklagen (Saldo 0 +/- SU23)</b>	<b>-140 346,18</b>	<b>-128 500,00</b>	<b>-11 846,18</b>



## Wirtschaftsförderung (Gruppe 7)

MVAG	Mittelverwendungs- und aufbringungsgruppen (1. und 2. Ebene)	RA 2021	VA 2021	RA - VA
<b>211</b>	<b>Erträge aus der operativen Verwaltungstätigkeit</b>	<b>16 273,77</b>	<b>9 500,00</b>	<b>6 773,77</b>
2111	Erträge aus eigenen Abgaben	0,00	0,00	0,00
2112	Erträge aus Ertragsanteilen	0,00	0,00	0,00
2113	Erträge aus Gebühren	0,00	0,00	0,00
2114	Erträge aus Leistungen	550,00	0,00	550,00
2115	Erträge aus Besitz und wirtschaftlicher Tätigkeit	0,00	0,00	0,00
2116	Erträge aus Veräußerung und sonstige Erträge	15 723,77	9 500,00	6 223,77
2117	Nicht finanzierungswirksame operative Erträge	0,00	0,00	0,00
<b>212</b>	<b>Erträge aus Transfers</b>	<b>6 851,52</b>	<b>7 000,00</b>	<b>-148,48</b>
2121	Transferertrag von Trägern des öffentlichen Rechts	6 600,00	6 600,00	0,00
2122	Transferertrag von Beteiligungen	0,00	0,00	0,00
2123	Transferertrag von Unternehmen (mit Finanzunternehmen)	0,00	0,00	0,00
2124	Transferertrag von Haushalten und Organisationen ohne Erwerbscharakter	0,00	0,00	0,00
2125	Transferertrag vom Ausland	0,00	0,00	0,00
2126	Investitions- und Tilgungszuschüsse zwischen Unternehmungen und Betrieben der Gebietskörperschaft und der Gebietskörperschaft	0,00	0,00	0,00
2127	Nicht finanzierungswirksamer Transferertrag	251,52	400,00	-148,48
<b>213</b>	<b>Finanzerträge</b>	<b>0,00</b>	<b>0,00</b>	<b>0,00</b>
2131	Erträge aus Zinsen	0,00	0,00	0,00
2132	Erträge aus Zinsen aus derivativen Finanzinstrumenten ohne Grundgeschäft	0,00	0,00	0,00
2133	Erträge aus Gewinnentnahmen von marktbestimmten Betrieben	0,00	0,00	0,00
2134	Sonstige Finanzerträge	0,00	0,00	0,00
2135	Erträge aus Dividenden/Gewinnausschüttungen	0,00	0,00	0,00
2136	Sonstige nicht finanzierungswirksame Finanzerträge	0,00	0,00	0,00
<b>21</b>	<b>Summe Erträge</b>	<b>23 125,29</b>	<b>16 500,00</b>	<b>6 625,29</b>
<b>221</b>	<b>Personalaufwand</b>	<b>0,00</b>	<b>0,00</b>	<b>0,00</b>
2211	Personalaufwand (Bezüge, Nebengeb., Mehrleistungen)	0,00	0,00	0,00
2212	Gesetzlicher und freiwilliger Sozialaufwand	0,00	0,00	0,00
2213	Sonstiger Personalaufwand	0,00	0,00	0,00
2214	Nicht finanzierungswirksamer Personalaufwand	0,00	0,00	0,00
<b>222</b>	<b>Sachaufwand (ohne Transferaufwand)</b>	<b>212 223,90</b>	<b>202 500,00</b>	<b>9 723,90</b>
2221	Gebrauchs- und Verbrauchsgüter, Handelswaren	1 924,02	2 600,00	-675,98
2222	Verwaltungs- und Betriebsaufwand	380,02	300,00	80,02
2223	Leasing- und Mietaufwand	0,00	0,00	0,00
2224	Instandhaltung	28 504,71	10 000,00	18 504,71
2225	Sonstiger Sachaufwand	7 043,28	15 700,00	-8 656,72
2226	Nicht finanzierungswirksamer Sachaufwand	174 371,87	173 900,00	471,87

## Wirtschaftsförderung (Gruppe 7)

MVAG	Mittelverwendungs- und aufbringungsgruppen (1. und 2. Ebene)	RA 2021	VA 2021	RA - VA
<b>223</b>	<b>Transferaufwand (laufende Transfers und Kapitaltransfers)</b>	<b>1 142,53</b>	<b>1 000,00</b>	<b>142,53</b>
2231	Transferaufwand an Träger des öffentlichen Rechts	0,00	0,00	0,00
2232	Transferaufwand an Beteiligungen	0,00	0,00	0,00
2233	Transferaufwand an Unternehmen (mit Finanzunternehmen)	1 142,53	1 000,00	142,53
2234	Transferaufwand an Haushalte und Organisationen ohne Erwerbscharakter	0,00	0,00	0,00
2235	Transferaufwand an das Ausland	0,00	0,00	0,00
2236	Investitions- und Tilgungszuschüsse zwischen Unternehmungen und Betrieben der Gebietskörperschaft und der Gebietskörperschaft	0,00	0,00	0,00
2237	Nicht finanzierungswirksamer Transferaufwand	0,00	0,00	0,00
<b>224</b>	<b>Finanzaufwand</b>	<b>0,00</b>	<b>0,00</b>	<b>0,00</b>
2241	Zinsen aus Finanzschulden, Finanzierungsleasing, Forderungs Kauf und derivativen Finanzinstrumenten mit Grundgeschäft	0,00	0,00	0,00
2242	Zinsen und sonstige Aufwendungen aus derivativen Finanzinstrumenten ohne Grundgeschäft	0,00	0,00	0,00
2243	Gewinnentnahmen von Unternehmungen und marktbestimmten Betrieben der Gebietskörperschaft (innerhalb der Gebietskörperschaft)	0,00	0,00	0,00
2244	Sonstiger Finanzaufwand	0,00	0,00	0,00
2245	Nicht finanzierungswirksamer Finanzaufwand	0,00	0,00	0,00
<b>22</b>	<b>Summe Aufwendungen</b>	<b>213 366,43</b>	<b>203 500,00</b>	<b>9 866,43</b>
<b>SA0</b>	<b>Saldo (0) Nettoergebnis (21 - 22)</b>	<b>-190 241,14</b>	<b>-187 000,00</b>	<b>-3 241,14</b>
<b>230</b>	<b>Entnahmen von Haushaltsrücklagen</b>	<b>0,00</b>	<b>0,00</b>	<b>0,00</b>
2301	Entnahmen von Haushaltsrücklagen	0,00	0,00	0,00
<b>240</b>	<b>Zuweisung an Haushaltsrücklagen</b>	<b>0,00</b>	<b>0,00</b>	<b>0,00</b>
2401	Zuweisung an Haushaltsrücklagen	0,00	0,00	0,00
<b>23</b>	<b>Summe Haushaltsrücklagen</b>	<b>0,00</b>	<b>0,00</b>	<b>0,00</b>
<b>SA00</b>	<b>Nettoergebnis nach Zuweisung und Entnahmen von Haushaltsrücklagen (Saldo 0 +/- SU23)</b>	<b>-190 241,14</b>	<b>-187 000,00</b>	<b>-3 241,14</b>

## Dienstleistungen (Gruppe 8)

MVAG	Mittelverwendungs- und aufbringungsgruppen (1. und 2. Ebene)	RA 2021	VA 2021	RA - VA
<b>211</b>	<b>Erträge aus der operativen Verwaltungstätigkeit</b>	<b>1 125 652,04</b>	<b>800 400,00</b>	<b>325 252,04</b>
2111	Erträge aus eigenen Abgaben	0,00	0,00	0,00
2112	Erträge aus Ertragsanteilen	0,00	0,00	0,00
2113	Erträge aus Gebühren	495 487,70	501 500,00	-6 012,30
2114	Erträge aus Leistungen	210 753,71	119 300,00	91 453,71
2115	Erträge aus Besitz und wirtschaftlicher Tätigkeit	114 714,02	114 500,00	214,02
2116	Erträge aus Veräußerung und sonstige Erträge	303 856,51	65 100,00	238 756,51
2117	Nicht finanzierungswirksame operative Erträge	840,10	0,00	840,10
<b>212</b>	<b>Erträge aus Transfers</b>	<b>207 471,56</b>	<b>232 200,00</b>	<b>-24 728,44</b>
2121	Transferertrag von Trägern des öffentlichen Rechts	79 121,53	110 100,00	-30 978,47
2122	Transferertrag von Beteiligungen	0,00	0,00	0,00
2123	Transferertrag von Unternehmen (mit Finanzunternehmen)	0,00	0,00	0,00
2124	Transferertrag von Haushalten und Organisationen ohne Erwerbscharakter	3 624,90	0,00	3 624,90
2125	Transferertrag vom Ausland	0,00	0,00	0,00
2126	Investitions- und Tilgungszuschüsse zwischen Unternehmungen und Betrieben der Gebietskörperschaft und der Gebietskörperschaft	0,00	0,00	0,00
2127	Nicht finanzierungswirksamer Transferertrag	124 725,13	122 100,00	2 625,13
<b>213</b>	<b>Finanzerträge</b>	<b>0,00</b>	<b>0,00</b>	<b>0,00</b>
2131	Erträge aus Zinsen	0,00	0,00	0,00
2132	Erträge aus Zinsen aus derivativen Finanzinstrumenten ohne Grundgeschäft	0,00	0,00	0,00
2133	Erträge aus Gewinnentnahmen von marktbestimmten Betrieben	0,00	0,00	0,00
2134	Sonstige Finanzerträge	0,00	0,00	0,00
2135	Erträge aus Dividenden/Gewinnausschüttungen	0,00	0,00	0,00
2136	Sonstige nicht finanzierungswirksame Finanzerträge	0,00	0,00	0,00
<b>21</b>	<b>Summe Erträge</b>	<b>1 333 123,60</b>	<b>1 032 600,00</b>	<b>300 523,60</b>
<b>221</b>	<b>Personalaufwand</b>	<b>329 736,33</b>	<b>296 800,00</b>	<b>32 936,33</b>
2211	Personalaufwand (Bezüge, Nebengeb., Mehrleistungen)	263 475,83	241 700,00	21 775,83
2212	Gesetzlicher und freiwilliger Sozialaufwand	65 385,56	54 500,00	10 885,56
2213	Sonstiger Personalaufwand	0,00	0,00	0,00
2214	Nicht finanzierungswirksamer Personalaufwand	874,94	600,00	274,94
<b>222</b>	<b>Sachaufwand (ohne Transferaufwand)</b>	<b>1 251 967,87</b>	<b>773 000,00</b>	<b>478 967,87</b>
2221	Gebrauchs- und Verbrauchsgüter, Handelswaren	76 673,32	53 100,00	23 573,32
2222	Verwaltungs- und Betriebsaufwand	44 926,86	36 800,00	8 126,86
2223	Leasing- und Mietaufwand	28 880,52	28 100,00	780,52
2224	Instandhaltung	150 179,08	55 400,00	94 779,08
2225	Sonstiger Sachaufwand	548 619,03	218 000,00	330 619,03
2226	Nicht finanzierungswirksamer Sachaufwand	402 689,06	381 600,00	21 089,06

## Dienstleistungen (Gruppe 8)

MVAG	Mittelverwendungs- und aufbringungsgruppen (1. und 2. Ebene)	RA 2021	VA 2021	RA - VA
<b>223</b>	<b>Transferaufwand (laufende Transfers und Kapitaltransfers)</b>	<b>111 321,67</b>	<b>110 000,00</b>	<b>1 321,67</b>
2231	Transferaufwand an Träger des öffentlichen Rechts	0,00	0,00	0,00
2232	Transferaufwand an Beteiligungen	0,00	0,00	0,00
2233	Transferaufwand an Unternehmen (mit Finanzunternehmen)	111 321,67	110 000,00	1 321,67
2234	Transferaufwand an Haushalte und Organisationen ohne Erwerbscharakter	0,00	0,00	0,00
2235	Transferaufwand an das Ausland	0,00	0,00	0,00
2236	Investitions- und Tilgungszuschüsse zwischen Unternehmungen und Betrieben der Gebietskörperschaft und der Gebietskörperschaft	0,00	0,00	0,00
2237	Nicht finanzierungswirksamer Transferaufwand	0,00	0,00	0,00
<b>224</b>	<b>Finanzaufwand</b>	<b>40 141,33</b>	<b>9 900,00</b>	<b>30 241,33</b>
2241	Zinsen aus Finanzschulden, Finanzierungsleasing, Forderungs Kauf und derivativen Finanzinstrumenten mit Grundgeschäft	7 329,67	9 900,00	-2 570,33
2242	Zinsen und sonstige Aufwendungen aus derivativen Finanzinstrumenten ohne Grundgeschäft	0,00	0,00	0,00
2243	Gewinnentnahmen von Unternehmungen und marktbestimmten Betrieben der Gebietskörperschaft (innerhalb der Gebietskörperschaft)	0,00	0,00	0,00
2244	Sonstiger Finanzaufwand	32 811,66	0,00	32 811,66
2245	Nicht finanzierungswirksamer Finanzaufwand	0,00	0,00	0,00
<b>22</b>	<b>Summe Aufwendungen</b>	<b>1 733 167,20</b>	<b>1 189 700,00</b>	<b>543 467,20</b>
<b>SA0</b>	<b>Saldo (0) Nettoergebnis (21 - 22)</b>	<b>-400 043,60</b>	<b>-157 100,00</b>	<b>-242 943,60</b>
<b>230</b>	<b>Entnahmen von Haushaltsrücklagen</b>	<b>0,00</b>	<b>0,00</b>	<b>0,00</b>
2301	Entnahmen von Haushaltsrücklagen	0,00	0,00	0,00
<b>240</b>	<b>Zuweisung an Haushaltsrücklagen</b>	<b>0,00</b>	<b>0,00</b>	<b>0,00</b>
2401	Zuweisung an Haushaltsrücklagen	0,00	0,00	0,00
<b>23</b>	<b>Summe Haushaltsrücklagen</b>	<b>0,00</b>	<b>0,00</b>	<b>0,00</b>
<b>SA00</b>	<b>Nettoergebnis nach Zuweisung und Entnahmen von Haushaltsrücklagen (Saldo 0 +/- SU23)</b>	<b>-400 043,60</b>	<b>-157 100,00</b>	<b>-242 943,60</b>

## Finanzwirtschaft (Gruppe 9)

MVAG	Mittelverwendungs- und aufbringungsgruppen (1. und 2. Ebene)	RA 2021	VA 2021	RA - VA
<b>211</b>	<b>Erträge aus der operativen Verwaltungstätigkeit</b>	<b>1 770 282,19</b>	<b>1 440 100,00</b>	<b>330 182,19</b>
2111	Erträge aus eigenen Abgaben	400 633,79	297 100,00	103 533,79
2112	Erträge aus Ertragsanteilen	1 369 648,40	1 143 000,00	226 648,40
2113	Erträge aus Gebühren	0,00	0,00	0,00
2114	Erträge aus Leistungen	0,00	0,00	0,00
2115	Erträge aus Besitz und wirtschaftlicher Tätigkeit	0,00	0,00	0,00
2116	Erträge aus Veräußerung und sonstige Erträge	0,00	0,00	0,00
2117	Nicht finanzierungswirksame operative Erträge	0,00	0,00	0,00
<b>212</b>	<b>Erträge aus Transfers</b>	<b>615 850,06</b>	<b>396 300,00</b>	<b>219 550,06</b>
2121	Transferertrag von Trägern des öffentlichen Rechts	615 850,06	396 300,00	219 550,06
2122	Transferertrag von Beteiligungen	0,00	0,00	0,00
2123	Transferertrag von Unternehmen (mit Finanzunternehmen)	0,00	0,00	0,00
2124	Transferertrag von Haushalten und Organisationen ohne Erwerbscharakter	0,00	0,00	0,00
2125	Transferertrag vom Ausland	0,00	0,00	0,00
2126	Investitions- und Tilgungszuschüsse zwischen Unternehmungen und Betrieben der Gebietskörperschaft und der Gebietskörperschaft	0,00	0,00	0,00
2127	Nicht finanzierungswirksamer Transferertrag	0,00	0,00	0,00
<b>213</b>	<b>Finanzerträge</b>	<b>529,66</b>	<b>1 000,00</b>	<b>-470,34</b>
2131	Erträge aus Zinsen	529,66	1 000,00	-470,34
2132	Erträge aus Zinsen aus derivativen Finanzinstrumenten ohne Grundgeschäft	0,00	0,00	0,00
2133	Erträge aus Gewinnentnahmen von marktbestimmten Betrieben	0,00	0,00	0,00
2134	Sonstige Finanzerträge	0,00	0,00	0,00
2135	Erträge aus Dividenden/Gewinnausschüttungen	0,00	0,00	0,00
2136	Sonstige nicht finanzierungswirksame Finanzerträge	0,00	0,00	0,00
<b>21</b>	<b>Summe Erträge</b>	<b>2 386 661,91</b>	<b>1 837 400,00</b>	<b>549 261,91</b>
<b>221</b>	<b>Personalaufwand</b>	<b>0,00</b>	<b>0,00</b>	<b>0,00</b>
2211	Personalaufwand (Bezüge, Nebengeb., Mehrleistungen)	0,00	0,00	0,00
2212	Gesetzlicher und freiwilliger Sozialaufwand	0,00	0,00	0,00
2213	Sonstiger Personalaufwand	0,00	0,00	0,00
2214	Nicht finanzierungswirksamer Personalaufwand	0,00	0,00	0,00
<b>222</b>	<b>Sachaufwand (ohne Transferaufwand)</b>	<b>384,72</b>	<b>3 800,00</b>	<b>-3 415,28</b>
2221	Gebrauchs- und Verbrauchsgüter, Handelswaren	0,00	0,00	0,00
2222	Verwaltungs- und Betriebsaufwand	252,30	500,00	-247,70
2223	Leasing- und Mietaufwand	0,00	0,00	0,00
2224	Instandhaltung	0,00	0,00	0,00
2225	Sonstiger Sachaufwand	132,42	3 300,00	-3 167,58
2226	Nicht finanzierungswirksamer Sachaufwand	0,00	0,00	0,00

## Finanzwirtschaft (Gruppe 9)

MVAG	Mittelverwendungs- und aufbringungsgruppen (1. und 2. Ebene)	RA 2021	VA 2021	RA - VA
<b>223</b>	<b>Transferaufwand (laufende Transfers und Kapitaltransfers)</b>	<b>0,00</b>	<b>0,00</b>	<b>0,00</b>
2231	Transferaufwand an Träger des öffentlichen Rechts	0,00	0,00	0,00
2232	Transferaufwand an Beteiligungen	0,00	0,00	0,00
2233	Transferaufwand an Unternehmen (mit Finanzunternehmen)	0,00	0,00	0,00
2234	Transferaufwand an Haushalte und Organisationen ohne Erwerbscharakter	0,00	0,00	0,00
2235	Transferaufwand an das Ausland	0,00	0,00	0,00
2236	Investitions- und Tilgungszuschüsse zwischen Unternehmungen und Betrieben der Gebietskörperschaft und der Gebietskörperschaft	0,00	0,00	0,00
2237	Nicht finanzierungswirksamer Transferaufwand	0,00	0,00	0,00
<b>224</b>	<b>Finanzaufwand</b>	<b>2 426,73</b>	<b>1 700,00</b>	<b>726,73</b>
2241	Zinsen aus Finanzschulden, Finanzierungsleasing, Forderungs Kauf und derivativen Finanzinstrumenten mit Grundgeschäft	0,00	0,00	0,00
2242	Zinsen und sonstige Aufwendungen aus derivativen Finanzinstrumenten ohne Grundgeschäft	0,00	0,00	0,00
2243	Gewinnentnahmen von Unternehmungen und marktbestimmten Betrieben der Gebietskörperschaft (innerhalb der Gebietskörperschaft)	0,00	0,00	0,00
2244	Sonstiger Finanzaufwand	2 426,73	1 700,00	726,73
2245	Nicht finanzierungswirksamer Finanzaufwand	0,00	0,00	0,00
<b>22</b>	<b>Summe Aufwendungen</b>	<b>2 811,45</b>	<b>5 500,00</b>	<b>-2 688,55</b>
<b>SA0</b>	<b>Saldo (0) Nettoergebnis (21 - 22)</b>	<b>2 383 850,46</b>	<b>1 831 900,00</b>	<b>551 950,46</b>
<b>230</b>	<b>Entnahmen von Haushaltsrücklagen</b>	<b>0,00</b>	<b>0,00</b>	<b>0,00</b>
2301	Entnahmen von Haushaltsrücklagen	0,00	0,00	0,00
<b>240</b>	<b>Zuweisung an Haushaltsrücklagen</b>	<b>0,00</b>	<b>0,00</b>	<b>0,00</b>
2401	Zuweisung an Haushaltsrücklagen	0,00	0,00	0,00
<b>23</b>	<b>Summe Haushaltsrücklagen</b>	<b>0,00</b>	<b>0,00</b>	<b>0,00</b>
<b>SA00</b>	<b>Nettoergebnis nach Zuweisung und Entnahmen von Haushaltsrücklagen (Saldo 0 +/- SU23)</b>	<b>2 383 850,46</b>	<b>1 831 900,00</b>	<b>551 950,46</b>

Finanzierungshaushalt Gesamt 1. Ebene (Anlage 1b)  
- interne Vergütungen enthalten





MVAG	Mittelverwendungs- und aufbringungsgruppen (1. Ebene)	RA 2021	VA 2021	RA - VA
<b>OPERATIVE GEBARUNG</b>				
311	Einzahlungen aus der operativen Verwaltungstätigkeit	3 007 859,13	2 479 500,00	528 359,13
312	Einzahlungen aus Transfers (ohne Kapitaltransfers)	828 996,78	613 000,00	215 996,78
313	Einzahlungen aus Finanzerträgen	529,66	1 000,00	-470,34
<b>31</b>	<b>Summe Einzahlungen operative Gebarung</b>	<b>3 837 385,57</b>	<b>3 093 500,00</b>	<b>743 885,57</b>
321	Auszahlungen aus Personalaufwand	744 179,17	729 000,00	15 179,17
322	Auszahlungen aus Sachaufwand (ohne Transferaufwand)	1 299 789,97	927 900,00	371 889,97
323	Auszahlungen aus Transfers (ohne Kapitaltransfers)	960 043,05	963 800,00	-3 756,95
324	Auszahlungen aus Finanzaufwand	49 951,82	12 500,00	37 451,82
<b>32</b>	<b>Summe Auszahlungen operative Gebarung</b>	<b>3 053 964,01</b>	<b>2 633 200,00</b>	<b>420 764,01</b>
<b>SA1</b>	<b>Saldo (1) Geldfluss aus der Operativen Gebarung (31 – 32)</b>	<b>783 421,56</b>	<b>460 300,00</b>	<b>323 121,56</b>
<b>INVESTIVE GEBARUNG</b>				
331	Einzahlungen aus der Investitionstätigkeit	88 121,69	40 000,00	48 121,69
332	Einzahlungen aus der Rückzahlung von Darlehen sowie gewährten Vorschüssen	0,00	0,00	0,00
333	Einzahlungen aus Kapitaltransfers	170 858,42	128 100,00	42 758,42
<b>33</b>	<b>Summe Einzahlungen investive Gebarung</b>	<b>258 980,11</b>	<b>168 100,00</b>	<b>90 880,11</b>
341	Auszahlungen aus der Investitionstätigkeit	655 642,02	321 000,00	334 642,02
342	Auszahlungen von gewährten Darlehen sowie gewährten Vorschüssen	0,00	0,00	0,00
343	Auszahlungen aus Kapitaltransfers	9 800,00	6 200,00	3 600,00
<b>34</b>	<b>Summe Auszahlungen investive Gebarung</b>	<b>665 442,02</b>	<b>327 200,00</b>	<b>338 242,02</b>
<b>SA2</b>	<b>Saldo (2) Geldfluss aus der Investiven Gebarung (33 – 34)</b>	<b>-406 461,91</b>	<b>-159 100,00</b>	<b>-247 361,91</b>
<b>SA3</b>	<b>Saldo (3) Nettofinanzierungssaldo (Saldo 1 + Saldo 2)</b>	<b>376 959,65</b>	<b>301 200,00</b>	<b>75 759,65</b>

MVAG	Mittelverwendungs- und aufbringungsgruppen (1. Ebene)	RA 2021	VA 2021	RA - VA
<b>FINANZIERUNGSTÄTIGKEIT</b>				
351	Einzahlungen aus der Aufnahme von Finanzschulden	39 466,70	0,00	39 466,70
353	Einzahlungen infolge eines Kapitaltausch bei derivativen Finanzinstrumenten mit Grundgeschäft	0,00	0,00	0,00
355	Einzahlungen aus dem Abgang von Finanzinstrumenten	0,00	0,00	0,00
<b>35</b>	<b>Summe Einzahlungen aus der Finanzierungstätigkeit</b>	<b>39 466,70</b>	<b>0,00</b>	<b>39 466,70</b>
361	Auszahlungen aus der Tilgung von Finanzschulden	302 536,21	301 200,00	1 336,21
363	Auszahlungen infolge eines Kapitaltausch bei derivativen Finanzinstrumenten mit Grundgeschäft	0,00	0,00	0,00
365	Auszahlungen für den Erwerb von Finanzinstrumenten	0,00	0,00	0,00
<b>36</b>	<b>Summe Auszahlungen aus der Finanzierungstätigkeit</b>	<b>302 536,21</b>	<b>301 200,00</b>	<b>1 336,21</b>
<b>SA4</b>	<b>Saldo (4) Geldfluss aus der Finanzierungstätigkeit (35 – 36)</b>	<b>-263 069,51</b>	<b>-301 200,00</b>	<b>38 130,49</b>
<b>SA5</b>	<b>Saldo (5) Geldfluss aus der voranschlagswirksamen Gebarung (Saldo 3 + Saldo 4)</b>	<b>113 890,14</b>	<b>0,00</b>	<b>113 890,14</b>
411	Einzahlungen aus nicht voranschlagswirksamen Forderungen	1 353 623,14		
412	Einzahlungen aus nicht voranschlagswirksamen Verbindlichkeiten	989 369,56		
413	Einzahlungen aus der Aufnahme von zur Kassenstärkung eingegangenen Geldverbindlichkeiten (Barvorlagen)	12 691,10		
<b>41</b>	<b>Summe Einzahlungen aus der nicht voranschlagswirksamen Gebarung</b>	<b>2 355 683,80</b>		
421	Auszahlungen aus nicht voranschlagswirksamen Forderungen	1 397 467,10		
422	Auszahlungen aus nicht voranschlagswirksamen Verbindlichkeiten	967 516,45		
423	Auszahlungen zur Tilgung von zur Kassenstärkung eingegangenen Geldverbindlichkeiten (Barvorlagen)	12 217,10		
<b>42</b>	<b>Summe Auszahlungen aus der nicht voranschlagswirksamen Gebarung</b>	<b>2 377 200,65</b>		
<b>SA6</b>	<b>Geldfluss aus der nicht voranschlagswirksamen Gebarung</b>	<b>-21 516,85</b>		
<b>SA7</b>	<b>Veränderung an Liquiden Mitteln (Saldo 5 + Saldo 6)</b>	<b>92 373,29</b>		
	Anfangsbestand liquide Mittel (115 zum 31.12.2020)	1 348 114,47		
	Endbestand liquide Mittel (115 zum 31.12.2021)	1 440 487,76		
	davon Zahlungsmittelreserven (1152 zum 31.12.2021)	0,00		

Finanzierungshaushalt Gesamt 1. und 2. Ebene (Anlage 1b)  
- interne Vergütungen enthalten



MVAG	Mittelverwendungs- und aufbringungsgruppen (1. und 2. Ebene)	RA 2021	VA 2021	RA - VA
<b>311</b>	<b>Einzahlungen aus der operativen Verwaltungstätigkeit</b>	<b>3 007 859,13</b>	<b>2 479 500,00</b>	<b>528 359,13</b>
3111	Einzahlungen aus eigenen Abgaben	385 200,74	297 100,00	88 100,74
3112	Einzahlungen aus Ertragsanteilen	1 369 648,40	1 143 000,00	226 648,40
3113	Einzahlungen aus Gebühren	511 312,52	501 500,00	9 812,52
3114	Einzahlungen aus Leistungen	325 692,09	222 100,00	103 592,09
3115	Einzahlungen aus Besitz und wirtschaftlicher Tätigkeit	117 649,36	118 500,00	-850,64
3116	Einzahlungen aus Veräußerung von geringwertigen Wirtschaftsgütern (GWG) und sonstige Einzahlungen	298 356,02	197 300,00	101 056,02
<b>312</b>	<b>Einzahlungen aus Transfers (ohne Kapitaltransfers)</b>	<b>828 996,78</b>	<b>613 000,00</b>	<b>215 996,78</b>
3121	Transferzahlungen von Trägern des öffentlichen Rechts	826 189,61	612 300,00	213 889,61
3122	Transferzahlungen von Beteiligungen	0,00	0,00	0,00
3123	Transferzahlungen von Unternehmen (inkl. Finanzunternehmen)	0,00	0,00	0,00
3124	Transferzahlungen von Haushalte und Organisationen ohne Erwerbscharakter	2 807,17	700,00	2 107,17
3125	Transferzahlungen vom Ausland	0,00	0,00	0,00
3126	Investitions- und Tilgungszuschüsse zwischen Unternehmungen und Betrieben der Gebietskörperschaft und der Gebietskörperschaft	0,00	0,00	0,00
<b>313</b>	<b>Einzahlungen aus Finanzerträgen</b>	<b>529,66</b>	<b>1 000,00</b>	<b>-470,34</b>
3131	Einzahlungen aus Zinserträgen	529,66	1 000,00	-470,34
3133	Einzahlungen aus Gewinnentnahmen von marktbestimmten Betrieben	0,00	0,00	0,00
3134	Sonstige Einzahlungen aus Finanzerträgen	0,00	0,00	0,00
3135	Einzahlungen aus Dividenden/Gewinnausschüttungen	0,00	0,00	0,00
<b>31</b>	<b>Summe Einzahlungen operative Gebarung</b>	<b>3 837 385,57</b>	<b>3 093 500,00</b>	<b>743 885,57</b>
<b>321</b>	<b>Auszahlungen aus Personalaufwand</b>	<b>744 179,17</b>	<b>729 000,00</b>	<b>15 179,17</b>
3211	Auszahlungen für Personalaufwand Bezüge, Nebengebühren, und Mehrleistungsvergütungen)	574 940,00	555 100,00	19 840,00
3212	Auszahlungen für gesetzliche und freiwillige Sozialaufwendungen	169 239,17	173 900,00	-4 660,83
3213	Auszahlungen aus sonstigem Personalaufwand	0,00	0,00	0,00
<b>322</b>	<b>Auszahlungen aus Sachaufwand (ohne Transferaufwand)</b>	<b>1 299 789,97</b>	<b>927 900,00</b>	<b>371 889,97</b>
3221	Auszahlungen für Gebrauchs- und Verbrauchsgüter, Handelswaren	140 399,69	98 500,00	41 899,69
3222	Auszahlungen für Verwaltungs- und Betriebsaufwand	100 144,13	84 300,00	15 844,13
3223	Auszahlungen für Leasing- und Mietaufwand	30 492,51	29 700,00	792,51
3224	Auszahlungen für Instandhaltung	182 076,04	76 600,00	105 476,04
3225	Sonstige Auszahlungen aus Sachaufwand	846 677,60	638 800,00	207 877,60
<b>323</b>	<b>Auszahlungen aus Transfers (ohne Kapitaltransfers)</b>	<b>960 043,05</b>	<b>963 800,00</b>	<b>-3 756,95</b>
3231	Transferzahlungen an Träger des öffentlichen Rechts	757 526,34	769 500,00	-11 973,66
3232	Transferzahlungen an Beteiligungen	0,00	0,00	0,00
3233	Transferzahlungen an Unternehmen (inkl. Finanzunternehmen)	116 852,00	115 200,00	1 652,00
3234	Transferzahlungen an Haushalte und Organisationen ohne Erwerbscharakter	85 664,71	79 100,00	6 564,71

MVAG	Mittelverwendungs- und aufbringungsgruppen (1. und 2. Ebene)	RA 2021	VA 2021	RA - VA
3235	Transferzahlungen an das Ausland	0,00	0,00	0,00
3236	Investitions- und Tilgungszuschüsse zwischen Unternehmungen und Betrieben der Gebietskörperschaft und der Gebietskörperschaft	0,00	0,00	0,00
<b>324</b>	<b>Auszahlungen aus Finanzaufwand</b>	<b>49 951,82</b>	<b>12 500,00</b>	<b>37 451,82</b>
3241	Auszahlungen für Zinsaufwand, für Finanzierungsleasing, für Forderungskauf, für Finanzschulden und derivative Finanzinstrumente m	8 058,39	10 800,00	-2 741,61
3242	Auszahlungen für Zinsen aus derivativen Finanzinstrumenten ohne Grundgeschäft	0,00	0,00	0,00
3243	Auszahlung aus Gewinnentnahmen von marktbestimmten Betrieben	0,00	0,00	0,00
3244	Sonstige Auszahlungen aus Finanzaufwendungen	41 893,43	1 700,00	40 193,43
<b>32</b>	<b>Summe Auszahlungen operative Gebarung</b>	<b>3 053 964,01</b>	<b>2 633 200,00</b>	<b>420 764,01</b>
<b>SA1</b>	<b>Saldo (1) Geldfluss aus der Operativen Gebarung (31 – 32)</b>	<b>783 421,56</b>	<b>460 300,00</b>	<b>323 121,56</b>
<b>331</b>	<b>Einzahlungen aus der Investitionstätigkeit</b>	<b>88 121,69</b>	<b>40 000,00</b>	<b>48 121,69</b>
3311	Einzahlungen aus der Veräußerung von immateriellem Vermögen	0,00	0,00	0,00
3312	Einzahlungen aus der Veräußerung von Grundstücken und Grundstückeinrichtungen	88 121,69	40 000,00	48 121,69
3313	Einzahlungen aus der Veräußerung von Gebäuden und Bauten	0,00	0,00	0,00
3314	Einzahlungen aus der Veräußerung von technischen Anlagen, Fahrzeuge und Maschinen	0,00	0,00	0,00
3315	Einzahlungen aus der Veräußerung von Amts-, Betriebs- und Geschäftsausstattung	0,00	0,00	0,00
3316	Einzahlungen aus der Veräußerung von Kulturgütern	0,00	0,00	0,00
3317	Einzahlungen aus der Veräußerung von Beteiligungen	0,00	0,00	0,00
<b>332</b>	<b>Einzahlungen aus der Rückzahlung von Darlehen sowie gewährten Vorschüssen</b>	<b>0,00</b>	<b>0,00</b>	<b>0,00</b>
3321	Einzahlungen aus Darlehen an Träger des öffentlichen Rechts	0,00	0,00	0,00
3322	Einzahlungen aus Darlehen an Beteiligungen	0,00	0,00	0,00
3323	Einzahlungen aus Darlehen an Unternehmen und Haushalte	0,00	0,00	0,00
3325	Einzahlungen aus Vorschüssen und Anzahlungen	0,00	0,00	0,00
<b>333</b>	<b>Einzahlungen aus Kapitaltransfers</b>	<b>170 858,42</b>	<b>128 100,00</b>	<b>42 758,42</b>
3331	Kapitaltransferzahlungen von Trägern des öffentlichen Rechts	154 205,56	108 100,00	46 105,56
3332	Kapitaltransferzahlungen von Beteiligungen	0,00	0,00	0,00
3333	Kapitaltransferzahlungen von Unternehmen	0,00	0,00	0,00
3334	Kapitaltransferzahlungen von Haushalten und Organisationen ohne Erwerbscharakter	16 652,86	20 000,00	-3 347,14
3335	Kapitaltransferzahlungen vom Ausland	0,00	0,00	0,00
<b>33</b>	<b>Summe Einzahlungen investive Gebarung</b>	<b>258 980,11</b>	<b>168 100,00</b>	<b>90 880,11</b>
<b>341</b>	<b>Auszahlungen aus der Investitionstätigkeit</b>	<b>655 642,02</b>	<b>321 000,00</b>	<b>334 642,02</b>
3411	Auszahlungen für den Erwerb von immateriellem Vermögen	0,00	0,00	0,00
3412	Auszahlungen für den Erwerb von Grundstücken und Grundstückseinrichtungen	318 426,69	157 000,00	161 426,69
3413	Auszahlungen für den Erwerb von Gebäuden und Bauten	279 014,92	125 000,00	154 014,92
3414	Auszahlungen für den Erwerb von technischen Anlagen, Fahrzeuge und Maschinen	50 845,41	33 000,00	17 845,41

MVAG	Mittelverwendungs- und aufbringungsgruppen (1. und 2. Ebene)	RA 2021	VA 2021	RA - VA
3415	Auszahlungen für den Erwerb von Amts-, Betriebs- und Geschäftsausstattung	7 355,00	6 000,00	1 355,00
3416	Auszahlungen für den Erwerb von Kulturgütern	0,00	0,00	0,00
3417	Auszahlungen für den Erwerb von Beteiligungen	0,00	0,00	0,00
<b>342</b>	<b>Auszahlungen von gewährten Darlehen sowie gewährten Vorschüssen</b>	<b>0,00</b>	<b>0,00</b>	<b>0,00</b>
3421	Auszahlung von Darlehen an Träger des öffentlichen Rechts	0,00	0,00	0,00
3422	Auszahlung von Darlehen an Beteiligungen	0,00	0,00	0,00
3423	Auszahlung von Darlehen an Unternehmen und Haushalte	0,00	0,00	0,00
3425	Auszahlungen von Vorschüssen und Anzahlungen	0,00	0,00	0,00
<b>343</b>	<b>Auszahlungen aus Kapitaltransfers</b>	<b>9 800,00</b>	<b>6 200,00</b>	<b>3 600,00</b>
3431	Kapitaltransferzahlungen an Träger des öffentlichen Rechts	0,00	0,00	0,00
3432	Kapitaltransferzahlungen an Beteiligungen	0,00	0,00	0,00
3433	Kapitaltransferzahlungen an Unternehmen (Finanzunternehmen)	0,00	0,00	0,00
3434	Kapitaltransferzahlungen an Haushalte und Organisationen ohne Erwerbscharakter	9 800,00	6 200,00	3 600,00
3435	Kapitaltransferzahlungen an das Ausland	0,00	0,00	0,00
<b>34</b>	<b>Summe Auszahlungen investive Gebarung</b>	<b>665 442,02</b>	<b>327 200,00</b>	<b>338 242,02</b>
<b>SA2</b>	<b>Saldo (2) Geldfluss aus der Investiven Gebarung (33 – 34)</b>	<b>-406 461,91</b>	<b>-159 100,00</b>	<b>-247 361,91</b>
<b>SA3</b>	<b>Saldo (3) Nettofinanzierungssaldo (Saldo 1 + Saldo 2)</b>	<b>376 959,65</b>	<b>301 200,00</b>	<b>75 759,65</b>
<b>351</b>	<b>Einzahlungen aus der Aufnahme von Finanzschulden</b>	<b>39 466,70</b>	<b>0,00</b>	<b>39 466,70</b>
3511	Einzahlungen aus empfangenen Darlehen von öffentlichen Körperschaften und Rechtsträgern	0,00	0,00	0,00
3512	Einzahlungen aus empfangenen Darlehen von Beteiligungen	0,00	0,00	0,00
3513	Einzahlungen aus empfangenen Darlehen von Unternehmen und privaten Haushalten	0,00	0,00	0,00
3514	Einzahlungen aus Finanzschulden (Finanzunternehmen)	39 466,70	0,00	39 466,70
<b>353</b>	<b>Einzahlungen infolge eines Kapitaltausch bei derivativen Finanzinstrumenten mit Grundgeschäft</b>	<b>0,00</b>	<b>0,00</b>	<b>0,00</b>
3530	Einzahlungen infolge eines Kapitaltausch bei derivativen Finanzinstrumenten mit Grundgeschäft	0,00	0,00	0,00
<b>355</b>	<b>Einzahlungen aus dem Abgang von Finanzinstrumenten</b>	<b>0,00</b>	<b>0,00</b>	<b>0,00</b>
3550	Einzahlungen aus dem Abgang von Finanzinstrumenten	0,00	0,00	0,00
<b>35</b>	<b>Summe Einzahlungen aus der Finanzierungstätigkeit</b>	<b>39 466,70</b>	<b>0,00</b>	<b>39 466,70</b>
<b>361</b>	<b>Auszahlungen aus der Tilgung von Finanzschulden</b>	<b>302 536,21</b>	<b>301 200,00</b>	<b>1 336,21</b>
3611	Auszahlungen aus empfangenen Darlehen von öffentlichen Körperschaften und Rechtsträgern	0,00	0,00	0,00
3612	Auszahlungen aus empfangenen Darlehen von Beteiligungen	0,00	0,00	0,00
3613	Auszahlungen aus empfangenen Darlehen von Unternehmen und privaten Haushalten	0,00	0,00	0,00
3614	Auszahlungen aus Finanzschulden	302 536,21	301 200,00	1 336,21

MVAG	Mittelverwendungs- und aufbringungsgruppen (1. und 2. Ebene)	RA 2021	VA 2021	RA - VA
3615	Auszahlung aus der Rückzahlung von Leasingverbindlichkeiten	0,00	0,00	0,00
<b>363</b>	<b>Auszahlungen infolge eines Kapitaltausch bei derivativen Finanzinstrumenten mit Grundgeschäft</b>	<b>0,00</b>	<b>0,00</b>	<b>0,00</b>
3630	Auszahlungen infolge eines Kapitaltausch bei derivativen Finanzinstrumenten mit Grundgeschäft	0,00	0,00	0,00
<b>365</b>	<b>Auszahlungen für den Erwerb von Finanzinstrumenten</b>	<b>0,00</b>	<b>0,00</b>	<b>0,00</b>
3650	Auszahlungen für den Erwerb von Finanzinstrumenten	0,00	0,00	0,00
<b>36</b>	<b>Summe Auszahlungen aus der Finanzierungstätigkeit</b>	<b>302 536,21</b>	<b>301 200,00</b>	<b>1 336,21</b>
<b>SA4</b>	<b>Saldo (4) Geldfluss aus der Finanzierungstätigkeit (35 – 36)</b>	<b>-263 069,51</b>	<b>-301 200,00</b>	<b>38 130,49</b>
<b>SA5</b>	<b>Saldo (5) Geldfluss aus der voranschlagswirksamen Gebarung (Saldo 3 + Saldo 4)</b>	<b>113 890,14</b>	<b>0,00</b>	<b>113 890,14</b>
<b>411</b>	<b>Einzahlungen aus nicht voranschlagswirksamen Forderungen</b>	<b>1 353 623,14</b>		
4110	Einzahlungen aus nicht voranschlagswirksamen Forderungen	1 353 623,14		
<b>412</b>	<b>Einzahlungen aus nicht voranschlagswirksamen Verbindlichkeiten</b>	<b>989 369,56</b>		
4120	Einzahlungen aus nicht voranschlagswirksamen Verbindlichkeiten	989 369,56		
<b>413</b>	<b>Einzahlungen aus der Aufnahme von zur Kassenstärkung eingegangenen Geldverbindlichkeiten (Barvorlagen)</b>	<b>12 691,10</b>		
4130	Einzahlungen aus der Aufnahme von zur Kassenstärkung eingegangenen Geldverbindlichkeiten (Barvorlagen)	12 691,10		
<b>41</b>	<b>Summe Einzahlungen aus der nicht voranschlagswirksamen Gebarung</b>	<b>2 355 683,80</b>		
<b>421</b>	<b>Auszahlungen aus nicht voranschlagswirksamen Forderungen</b>	<b>1 397 467,10</b>		
4210	Auszahlungen aus nicht voranschlagswirksamen Forderungen	1 397 467,10		
<b>422</b>	<b>Auszahlungen aus nicht voranschlagswirksamen Verbindlichkeiten</b>	<b>967 516,45</b>		
4220	Auszahlungen aus nicht voranschlagswirksamen Verbindlichkeiten	967 516,45		
<b>423</b>	<b>Auszahlungen zur Tilgung von zur Kassenstärkung eingegangenen Geldverbindlichkeiten (Barvorlagen)</b>	<b>12 217,10</b>		
4230	Auszahlungen zur Tilgung von zur Kassenstärkung eingegangenen Geldverbindlichkeiten (Barvorlagen)	12 217,10		
<b>42</b>	<b>Summe Auszahlungen aus der nicht voranschlagswirksamen Gebarung</b>	<b>2 377 200,65</b>		
<b>SA6</b>	<b>Geldfluss aus der nicht voranschlagswirksamen Gebarung</b>	<b>-21 516,85</b>		
<b>SA7</b>	<b>Veränderung an Liquiden Mitteln (Saldo 5 + Saldo 6)</b>	<b>92 373,29</b>		
	<b>Anfangsbestand liquide Mittel (115 zum 31.12.2020)</b>	<b>1 348 114,47</b>		
	<b>Endbestand liquide Mittel (115 zum 31.12.2021)</b>	<b>1 440 487,76</b>		
	<b>davon Zahlungsmittelreserven (1152 zum 31.12.2021)</b>	<b>0,00</b>		



Finanzierungshaushalt Bereichsbudget 1. und 2. Ebene  
(Anlage 1b)



## Vertretungskörper und allgemeine Verwaltung (Gruppe 0)

MVAG	Mittelverwendungs- und aufbringungsgruppen (1. und 2. Ebene)	RA 2021	VA 2021	RA - VA
<b>311</b>	<b>Einzahlungen aus der operativen Verwaltungstätigkeit</b>	<b>55 131,82</b>	<b>39 000,00</b>	<b>16 131,82</b>
3111	Einzahlungen aus eigenen Abgaben	0,00	0,00	0,00
3112	Einzahlungen aus Ertragsanteilen	0,00	0,00	0,00
3113	Einzahlungen aus Gebühren	0,00	0,00	0,00
3114	Einzahlungen aus Leistungen	51 497,71	35 100,00	16 397,71
3115	Einzahlungen aus Besitz und wirtschaftlicher Tätigkeit	3 634,11	3 800,00	-165,89
3116	Einzahlungen aus Veräußerung von geringwertigen Wirtschaftsgütern (GWG) und sonstige Einzahlungen	0,00	100,00	-100,00
<b>312</b>	<b>Einzahlungen aus Transfers (ohne Kapitaltransfers)</b>	<b>11 434,77</b>	<b>11 300,00</b>	<b>134,77</b>
3121	Transferzahlungen von Trägern des öffentlichen Rechts	11 434,77	11 300,00	134,77
3122	Transferzahlungen von Beteiligungen	0,00	0,00	0,00
3123	Transferzahlungen von Unternehmen (inkl. Finanzunternehmen)	0,00	0,00	0,00
3124	Transferzahlungen von Haushalte und Organisationen ohne Erwerbscharakter	0,00	0,00	0,00
3125	Transferzahlungen vom Ausland	0,00	0,00	0,00
3126	Investitions- und Tilgungszuschüsse zwischen Unternehmungen und Betrieben der Gebietskörperschaft und der Gebietskörperschaft	0,00	0,00	0,00
<b>313</b>	<b>Einzahlungen aus Finanzerträgen</b>	<b>0,00</b>	<b>0,00</b>	<b>0,00</b>
3131	Einzahlungen aus Zinserträgen	0,00	0,00	0,00
3133	Einzahlungen aus Gewinnentnahmen von marktbestimmten Betrieben	0,00	0,00	0,00
3134	Sonstige Einzahlungen aus Finanzerträgen	0,00	0,00	0,00
3135	Einzahlungen aus Dividenden/Gewinnausschüttungen	0,00	0,00	0,00
<b>31</b>	<b>Summe Einzahlungen operative Gebarung</b>	<b>66 566,59</b>	<b>50 300,00</b>	<b>16 266,59</b>
<b>321</b>	<b>Auszahlungen aus Personalaufwand</b>	<b>286 251,94</b>	<b>305 800,00</b>	<b>-19 548,06</b>
3211	Auszahlungen für Personalaufwand Bezüge, Nebengebühren, und Mehrleistungsvergütungen)	212 271,55	215 700,00	-3 428,45
3212	Auszahlungen für gesetzliche und freiwillige Sozialaufwendungen	73 980,39	90 100,00	-16 119,61
3213	Auszahlungen aus sonstigem Personalaufwand	0,00	0,00	0,00
<b>322</b>	<b>Auszahlungen aus Sachaufwand (ohne Transferaufwand)</b>	<b>204 200,32</b>	<b>203 300,00</b>	<b>900,32</b>
3221	Auszahlungen für Gebrauchs- und Verbrauchsgüter, Handelswaren	13 351,43	13 700,00	-348,57
3222	Auszahlungen für Verwaltungs- und Betriebsaufwand	18 107,22	17 300,00	807,22
3223	Auszahlungen für Leasing- und Mietaufwand	1 611,99	1 600,00	11,99
3224	Auszahlungen für Instandhaltung	1 205,75	2 000,00	-794,25
3225	Sonstige Auszahlungen aus Sachaufwand	169 923,93	168 700,00	1 223,93
<b>323</b>	<b>Auszahlungen aus Transfers (ohne Kapitaltransfers)</b>	<b>90 671,82</b>	<b>84 800,00</b>	<b>5 871,82</b>
3231	Transferzahlungen an Träger des öffentlichen Rechts	34 647,90	36 200,00	-1 552,10
3232	Transferzahlungen an Beteiligungen	0,00	0,00	0,00
3233	Transferzahlungen an Unternehmen (inkl. Finanzunternehmen)	4 387,80	4 200,00	187,80

## Vertretungskörper und allgemeine Verwaltung (Gruppe 0)

MVAG	Mittelverwendungs- und aufbringungsgruppen (1. und 2. Ebene)	RA 2021	VA 2021	RA - VA
3234	Transferzahlungen an Haushalte und Organisationen ohne Erwerbscharakter	51 636,12	44 400,00	7 236,12
3235	Transferzahlungen an das Ausland	0,00	0,00	0,00
3236	Investitions- und Tilgungszuschüsse zwischen Unternehmungen und Betrieben der Gebietskörperschaft und der Gebietskörperschaft	0,00	0,00	0,00
<b>324</b>	<b>Auszahlungen aus Finanzaufwand</b>	<b>0,00</b>	<b>0,00</b>	<b>0,00</b>
3241	Auszahlungen für Zinsaufwand, für Finanzierungsleasing, für Forderungskauf, für Finanzschulden und derivative Finanzinstrumente m	0,00	0,00	0,00
3242	Auszahlungen für Zinsen aus derivativen Finanzinstrumenten ohne Grundgeschäft	0,00	0,00	0,00
3243	Auszahlung aus Gewinnentnahmen von marktbestimmten Betrieben	0,00	0,00	0,00
3244	Sonstige Auszahlungen aus Finanzaufwendungen	0,00	0,00	0,00
<b>32</b>	<b>Summe Auszahlungen operative Gebarung</b>	<b>581 124,08</b>	<b>593 900,00</b>	<b>-12 775,92</b>
<b>SA1</b>	<b>Saldo (1) Geldfluss aus der Operativen Gebarung (31 – 32)</b>	<b>-514 557,49</b>	<b>-543 600,00</b>	<b>29 042,51</b>
<b>331</b>	<b>Einzahlungen aus der Investitionstätigkeit</b>	<b>0,00</b>	<b>0,00</b>	<b>0,00</b>
3311	Einzahlungen aus der Veräußerung von immateriellem Vermögen	0,00	0,00	0,00
3312	Einzahlungen aus der Veräußerung von Grundstücken und Grundstückeinrichtungen	0,00	0,00	0,00
3313	Einzahlungen aus der Veräußerung von Gebäuden und Bauten	0,00	0,00	0,00
3314	Einzahlungen aus der Veräußerung von technischen Anlagen, Fahrzeuge und Maschinen	0,00	0,00	0,00
3315	Einzahlungen aus der Veräußerung von Amts-, Betriebs- und Geschäftsausstattung	0,00	0,00	0,00
3316	Einzahlungen aus der Veräußerung von Kulturgütern	0,00	0,00	0,00
3317	Einzahlungen aus der Veräußerung von Beteiligungen	0,00	0,00	0,00
<b>332</b>	<b>Einzahlungen aus der Rückzahlung von Darlehen sowie gewährten Vorschüssen</b>	<b>0,00</b>	<b>0,00</b>	<b>0,00</b>
3321	Einzahlungen aus Darlehen an Träger des öffentlichen Rechts	0,00	0,00	0,00
3322	Einzahlungen aus Darlehen an Beteiligungen	0,00	0,00	0,00
3323	Einzahlungen aus Darlehen an Unternehmen und Haushalte	0,00	0,00	0,00
3325	Einzahlungen aus Vorschüssen und Anzahlungen	0,00	0,00	0,00
<b>333</b>	<b>Einzahlungen aus Kapitaltransfers</b>	<b>0,00</b>	<b>0,00</b>	<b>0,00</b>
3331	Kapitaltransferzahlungen von Trägern des öffentlichen Rechts	0,00	0,00	0,00
3332	Kapitaltransferzahlungen von Beteiligungen	0,00	0,00	0,00
3333	Kapitaltransferzahlungen von Unternehmen	0,00	0,00	0,00
3334	Kapitaltransferzahlungen von Haushalten und Organisationen ohne Erwerbscharakter	0,00	0,00	0,00
3335	Kapitaltransferzahlungen vom Ausland	0,00	0,00	0,00
<b>33</b>	<b>Summe Einzahlungen investive Gebarung</b>	<b>0,00</b>	<b>0,00</b>	<b>0,00</b>
<b>341</b>	<b>Auszahlungen aus der Investitionstätigkeit</b>	<b>7 355,00</b>	<b>6 000,00</b>	<b>1 355,00</b>
3411	Auszahlungen für den Erwerb von immateriellem Vermögen	0,00	0,00	0,00

## Vertretungskörper und allgemeine Verwaltung (Gruppe 0)

MVAG	Mittelverwendungs- und aufbringungsgruppen (1. und 2. Ebene)	RA 2021	VA 2021	RA - VA
3412	Auszahlungen für den Erwerb von Grundstücken und Grundstückseinrichtungen	0,00	0,00	0,00
3413	Auszahlungen für den Erwerb von Gebäuden und Bauten	0,00	0,00	0,00
3414	Auszahlungen für den Erwerb von technischen Anlagen, Fahrzeuge und Maschinen	0,00	0,00	0,00
3415	Auszahlungen für den Erwerb von Amts-, Betriebs- und Geschäftsausstattung	7 355,00	6 000,00	1 355,00
3416	Auszahlungen für den Erwerb von Kulturgütern	0,00	0,00	0,00
3417	Auszahlungen für den Erwerb von Beteiligungen	0,00	0,00	0,00
<b>342</b>	<b>Auszahlungen von gewährten Darlehen sowie gewährten Vorschüssen</b>	<b>0,00</b>	<b>0,00</b>	<b>0,00</b>
3421	Auszahlung von Darlehen an Träger des öffentlichen Rechts	0,00	0,00	0,00
3422	Auszahlung von Darlehen an Beteiligungen	0,00	0,00	0,00
3423	Auszahlung von Darlehen an Unternehmen und Haushalte	0,00	0,00	0,00
3425	Auszahlungen von Vorschüssen und Anzahlungen	0,00	0,00	0,00
<b>343</b>	<b>Auszahlungen aus Kapitaltransfers</b>	<b>5 000,00</b>	<b>5 000,00</b>	<b>0,00</b>
3431	Kapitaltransferzahlungen an Träger des öffentlichen Rechts	0,00	0,00	0,00
3432	Kapitaltransferzahlungen an Beteiligungen	0,00	0,00	0,00
3433	Kapitaltransferzahlungen an Unternehmen (Finanzunternehmen)	0,00	0,00	0,00
3434	Kapitaltransferzahlungen an Haushalte und Organisationen ohne Erwerbscharakter	5 000,00	5 000,00	0,00
3435	Kapitaltransferzahlungen an das Ausland	0,00	0,00	0,00
<b>34</b>	<b>Summe Auszahlungen investive Gebarung</b>	<b>12 355,00</b>	<b>11 000,00</b>	<b>1 355,00</b>
<b>SA2</b>	<b>Saldo (2) Geldfluss aus der Investiven Gebarung (33 – 34)</b>	<b>-12 355,00</b>	<b>-11 000,00</b>	<b>-1 355,00</b>
<b>SA3</b>	<b>Saldo (3) Nettofinanzierungssaldo (Saldo 1 + Saldo 2)</b>	<b>-526 912,49</b>	<b>-554 600,00</b>	<b>27 687,51</b>
<b>351</b>	<b>Einzahlungen aus der Aufnahme von Finanzschulden</b>	<b>0,00</b>	<b>0,00</b>	<b>0,00</b>
3511	Einzahlungen aus empfangenen Darlehen von öffentlichen Körperschaften und Rechtsträgern	0,00	0,00	0,00
3512	Einzahlungen aus empfangenen Darlehen von Beteiligungen	0,00	0,00	0,00
3513	Einzahlungen aus empfangenen Darlehen von Unternehmen und privaten Haushalten	0,00	0,00	0,00
3514	Einzahlungen aus Finanzschulden (Finanzunternehmen)	0,00	0,00	0,00
<b>353</b>	<b>Einzahlungen infolge eines Kapitaltausch bei derivativen Finanzinstrumenten mit Grundgeschäft</b>	<b>0,00</b>	<b>0,00</b>	<b>0,00</b>
3530	Einzahlungen infolge eines Kapitaltausch bei derivativen Finanzinstrumenten mit Grundgeschäft	0,00	0,00	0,00
<b>355</b>	<b>Einzahlungen aus dem Abgang von Finanzinstrumenten</b>	<b>0,00</b>	<b>0,00</b>	<b>0,00</b>
3550	Einzahlungen aus dem Abgang von Finanzinstrumenten	0,00	0,00	0,00
<b>35</b>	<b>Summe Einzahlungen aus der Finanzierungstätigkeit</b>	<b>0,00</b>	<b>0,00</b>	<b>0,00</b>
<b>361</b>	<b>Auszahlungen aus der Tilgung von Finanzschulden</b>	<b>0,00</b>	<b>0,00</b>	<b>0,00</b>

## Vertretungskörper und allgemeine Verwaltung (Gruppe 0)

MVAG	Mittelverwendungs- und aufbringungsgruppen (1. und 2. Ebene)	RA 2021	VA 2021	RA - VA
3611	Auszahlungen aus empfangenen Darlehen von öffentlichen Körperschaften und Rechtsträgern	0,00	0,00	0,00
3612	Auszahlungen aus empfangenen Darlehen von Beteiligungen	0,00	0,00	0,00
3613	Auszahlungen aus empfangenen Darlehen von Unternehmen und privaten Haushalten	0,00	0,00	0,00
3614	Auszahlungen aus Finanzschulden	0,00	0,00	0,00
3615	Auszahlung aus der Rückzahlung von Leasingverbindlichkeiten	0,00	0,00	0,00
<b>363</b>	<b>Auszahlungen infolge eines Kapitaltausch bei derivativen Finanzinstrumenten mit Grundgeschäft</b>	<b>0,00</b>	<b>0,00</b>	<b>0,00</b>
3630	Auszahlungen infolge eines Kapitaltausch bei derivativen Finanzinstrumenten mit Grundgeschäft	0,00	0,00	0,00
<b>365</b>	<b>Auszahlungen für den Erwerb von Finanzinstrumenten</b>	<b>0,00</b>	<b>0,00</b>	<b>0,00</b>
3650	Auszahlungen für den Erwerb von Finanzinstrumenten	0,00	0,00	0,00
<b>36</b>	<b>Summe Auszahlungen aus der Finanzierungstätigkeit</b>	<b>0,00</b>	<b>0,00</b>	<b>0,00</b>
<b>SA4</b>	<b>Saldo (4) Geldfluss aus der Finanzierungstätigkeit (35 – 36)</b>	<b>0,00</b>	<b>0,00</b>	<b>0,00</b>
<b>SA5</b>	<b>Saldo (5) Geldfluss aus der voranschlagswirksamen Gebarung (Saldo 3 + Saldo 4)</b>	<b>-526 912,49</b>	<b>-554 600,00</b>	<b>27 687,51</b>

## Öffentliche Ordnung und Sicherheit (Gruppe 1)

MVAG	Mittelverwendungs- und aufbringungsgruppen (1. und 2. Ebene)	RA 2021	VA 2021	RA - VA
<b>311</b>	<b>Einzahlungen aus der operativen Verwaltungstätigkeit</b>	<b>9 547,59</b>	<b>11 000,00</b>	<b>-1 452,41</b>
3111	Einzahlungen aus eigenen Abgaben	0,00	0,00	0,00
3112	Einzahlungen aus Ertragsanteilen	0,00	0,00	0,00
3113	Einzahlungen aus Gebühren	0,00	0,00	0,00
3114	Einzahlungen aus Leistungen	8 843,25	10 000,00	-1 156,75
3115	Einzahlungen aus Besitz und wirtschaftlicher Tätigkeit	0,00	0,00	0,00
3116	Einzahlungen aus Veräußerung von geringwertigen Wirtschaftsgütern (GWG) und sonstige Einzahlungen	704,34	1 000,00	-295,66
<b>312</b>	<b>Einzahlungen aus Transfers (ohne Kapitaltransfers)</b>	<b>0,00</b>	<b>0,00</b>	<b>0,00</b>
3121	Transferzahlungen von Trägern des öffentlichen Rechts	0,00	0,00	0,00
3122	Transferzahlungen von Beteiligungen	0,00	0,00	0,00
3123	Transferzahlungen von Unternehmen (inkl. Finanzunternehmen)	0,00	0,00	0,00
3124	Transferzahlungen von Haushalte und Organisationen ohne Erwerbscharakter	0,00	0,00	0,00
3125	Transferzahlungen vom Ausland	0,00	0,00	0,00
3126	Investitions- und Tilgungszuschüsse zwischen Unternehmungen und Betrieben der Gebietskörperschaft und der Gebietskörperschaft	0,00	0,00	0,00
<b>313</b>	<b>Einzahlungen aus Finanzerträgen</b>	<b>0,00</b>	<b>0,00</b>	<b>0,00</b>
3131	Einzahlungen aus Zinserträgen	0,00	0,00	0,00
3133	Einzahlungen aus Gewinnentnahmen von marktbestimmten Betrieben	0,00	0,00	0,00
3134	Sonstige Einzahlungen aus Finanzerträgen	0,00	0,00	0,00
3135	Einzahlungen aus Dividenden/Gewinnausschüttungen	0,00	0,00	0,00
<b>31</b>	<b>Summe Einzahlungen operative Gebarung</b>	<b>9 547,59</b>	<b>11 000,00</b>	<b>-1 452,41</b>
<b>321</b>	<b>Auszahlungen aus Personalaufwand</b>	<b>0,00</b>	<b>0,00</b>	<b>0,00</b>
3211	Auszahlungen für Personalaufwand Bezüge, Nebengebühren, und Mehrleistungsvergütungen)	0,00	0,00	0,00
3212	Auszahlungen für gesetzliche und freiwillige Sozialaufwendungen	0,00	0,00	0,00
3213	Auszahlungen aus sonstigem Personalaufwand	0,00	0,00	0,00
<b>322</b>	<b>Auszahlungen aus Sachaufwand (ohne Transferaufwand)</b>	<b>20 967,91</b>	<b>21 200,00</b>	<b>-232,09</b>
3221	Auszahlungen für Gebrauchs- und Verbrauchsgüter, Handelswaren	33,12	0,00	33,12
3222	Auszahlungen für Verwaltungs- und Betriebsaufwand	17 409,26	16 800,00	609,26
3223	Auszahlungen für Leasing- und Mietaufwand	0,00	0,00	0,00
3224	Auszahlungen für Instandhaltung	0,00	0,00	0,00
3225	Sonstige Auszahlungen aus Sachaufwand	3 525,53	4 400,00	-874,47
<b>323</b>	<b>Auszahlungen aus Transfers (ohne Kapitaltransfers)</b>	<b>2 908,00</b>	<b>3 000,00</b>	<b>-92,00</b>
3231	Transferzahlungen an Träger des öffentlichen Rechts	2 908,00	3 000,00	-92,00
3232	Transferzahlungen an Beteiligungen	0,00	0,00	0,00
3233	Transferzahlungen an Unternehmen (inkl. Finanzunternehmen)	0,00	0,00	0,00

## Öffentliche Ordnung und Sicherheit (Gruppe 1)

MVAG	Mittelverwendungs- und aufbringungsgruppen (1. und 2. Ebene)	RA 2021	VA 2021	RA - VA
3234	Transferzahlungen an Haushalte und Organisationen ohne Erwerbscharakter	0,00	0,00	0,00
3235	Transferzahlungen an das Ausland	0,00	0,00	0,00
3236	Investitions- und Tilgungszuschüsse zwischen Unternehmungen und Betrieben der Gebietskörperschaft und der Gebietskörperschaft	0,00	0,00	0,00
<b>324</b>	<b>Auszahlungen aus Finanzaufwand</b>	<b>0,00</b>	<b>0,00</b>	<b>0,00</b>
3241	Auszahlungen für Zinsaufwand, für Finanzierungsleasing, für Forderungskauf, für Finanzschulden und derivative Finanzinstrumente m	0,00	0,00	0,00
3242	Auszahlungen für Zinsen aus derivativen Finanzinstrumenten ohne Grundgeschäft	0,00	0,00	0,00
3243	Auszahlung aus Gewinnentnahmen von marktbestimmten Betrieben	0,00	0,00	0,00
3244	Sonstige Auszahlungen aus Finanzaufwendungen	0,00	0,00	0,00
<b>32</b>	<b>Summe Auszahlungen operative Gebarung</b>	<b>23 875,91</b>	<b>24 200,00</b>	<b>-324,09</b>
<b>SA1</b>	<b>Saldo (1) Geldfluss aus der Operativen Gebarung (31 – 32)</b>	<b>-14 328,32</b>	<b>-13 200,00</b>	<b>-1 128,32</b>
<b>331</b>	<b>Einzahlungen aus der Investitionstätigkeit</b>	<b>0,00</b>	<b>0,00</b>	<b>0,00</b>
3311	Einzahlungen aus der Veräußerung von immateriellem Vermögen	0,00	0,00	0,00
3312	Einzahlungen aus der Veräußerung von Grundstücken und Grundstückeinrichtungen	0,00	0,00	0,00
3313	Einzahlungen aus der Veräußerung von Gebäuden und Bauten	0,00	0,00	0,00
3314	Einzahlungen aus der Veräußerung von technischen Anlagen, Fahrzeuge und Maschinen	0,00	0,00	0,00
3315	Einzahlungen aus der Veräußerung von Amts-, Betriebs- und Geschäftsausstattung	0,00	0,00	0,00
3316	Einzahlungen aus der Veräußerung von Kulturgütern	0,00	0,00	0,00
3317	Einzahlungen aus der Veräußerung von Beteiligungen	0,00	0,00	0,00
<b>332</b>	<b>Einzahlungen aus der Rückzahlung von Darlehen sowie gewährten Vorschüssen</b>	<b>0,00</b>	<b>0,00</b>	<b>0,00</b>
3321	Einzahlungen aus Darlehen an Träger des öffentlichen Rechts	0,00	0,00	0,00
3322	Einzahlungen aus Darlehen an Beteiligungen	0,00	0,00	0,00
3323	Einzahlungen aus Darlehen an Unternehmen und Haushalte	0,00	0,00	0,00
3325	Einzahlungen aus Vorschüssen und Anzahlungen	0,00	0,00	0,00
<b>333</b>	<b>Einzahlungen aus Kapitaltransfers</b>	<b>0,00</b>	<b>0,00</b>	<b>0,00</b>
3331	Kapitaltransferzahlungen von Trägern des öffentlichen Rechts	0,00	0,00	0,00
3332	Kapitaltransferzahlungen von Beteiligungen	0,00	0,00	0,00
3333	Kapitaltransferzahlungen von Unternehmen	0,00	0,00	0,00
3334	Kapitaltransferzahlungen von Haushalten und Organisationen ohne Erwerbscharakter	0,00	0,00	0,00
3335	Kapitaltransferzahlungen vom Ausland	0,00	0,00	0,00
<b>33</b>	<b>Summe Einzahlungen investive Gebarung</b>	<b>0,00</b>	<b>0,00</b>	<b>0,00</b>
<b>341</b>	<b>Auszahlungen aus der Investitionstätigkeit</b>	<b>0,00</b>	<b>0,00</b>	<b>0,00</b>
3411	Auszahlungen für den Erwerb von immateriellem Vermögen	0,00	0,00	0,00



## Öffentliche Ordnung und Sicherheit (Gruppe 1)

MVAG	Mittelverwendungs- und aufbringungsgruppen (1. und 2. Ebene)	RA 2021	VA 2021	RA - VA
3412	Auszahlungen für den Erwerb von Grundstücken und Grundstückseinrichtungen	0,00	0,00	0,00
3413	Auszahlungen für den Erwerb von Gebäuden und Bauten	0,00	0,00	0,00
3414	Auszahlungen für den Erwerb von technischen Anlagen, Fahrzeuge und Maschinen	0,00	0,00	0,00
3415	Auszahlungen für den Erwerb von Amts-, Betriebs- und Geschäftsausstattung	0,00	0,00	0,00
3416	Auszahlungen für den Erwerb von Kulturgütern	0,00	0,00	0,00
3417	Auszahlungen für den Erwerb von Beteiligungen	0,00	0,00	0,00
<b>342</b>	<b>Auszahlungen von gewährten Darlehen sowie gewährten Vorschüssen</b>	<b>0,00</b>	<b>0,00</b>	<b>0,00</b>
3421	Auszahlung von Darlehen an Träger des öffentlichen Rechts	0,00	0,00	0,00
3422	Auszahlung von Darlehen an Beteiligungen	0,00	0,00	0,00
3423	Auszahlung von Darlehen an Unternehmen und Haushalte	0,00	0,00	0,00
3425	Auszahlungen von Vorschüssen und Anzahlungen	0,00	0,00	0,00
<b>343</b>	<b>Auszahlungen aus Kapitaltransfers</b>	<b>0,00</b>	<b>0,00</b>	<b>0,00</b>
3431	Kapitaltransferzahlungen an Träger des öffentlichen Rechts	0,00	0,00	0,00
3432	Kapitaltransferzahlungen an Beteiligungen	0,00	0,00	0,00
3433	Kapitaltransferzahlungen an Unternehmen (Finanzunternehmen)	0,00	0,00	0,00
3434	Kapitaltransferzahlungen an Haushalte und Organisationen ohne Erwerbscharakter	0,00	0,00	0,00
3435	Kapitaltransferzahlungen an das Ausland	0,00	0,00	0,00
<b>34</b>	<b>Summe Auszahlungen investive Gebarung</b>	<b>0,00</b>	<b>0,00</b>	<b>0,00</b>
<b>SA2</b>	<b>Saldo (2) Geldfluss aus der Investiven Gebarung (33 – 34)</b>	<b>0,00</b>	<b>0,00</b>	<b>0,00</b>
<b>SA3</b>	<b>Saldo (3) Nettofinanzierungssaldo (Saldo 1 + Saldo 2)</b>	<b>-14 328,32</b>	<b>-13 200,00</b>	<b>-1 128,32</b>
<b>351</b>	<b>Einzahlungen aus der Aufnahme von Finanzschulden</b>	<b>0,00</b>	<b>0,00</b>	<b>0,00</b>
3511	Einzahlungen aus empfangenen Darlehen von öffentlichen Körperschaften und Rechtsträgern	0,00	0,00	0,00
3512	Einzahlungen aus empfangenen Darlehen von Beteiligungen	0,00	0,00	0,00
3513	Einzahlungen aus empfangenen Darlehen von Unternehmen und privaten Haushalten	0,00	0,00	0,00
3514	Einzahlungen aus Finanzschulden (Finanzunternehmen)	0,00	0,00	0,00
<b>353</b>	<b>Einzahlungen infolge eines Kapitaltausch bei derivativen Finanzinstrumenten mit Grundgeschäft</b>	<b>0,00</b>	<b>0,00</b>	<b>0,00</b>
3530	Einzahlungen infolge eines Kapitaltausch bei derivativen Finanzinstrumenten mit Grundgeschäft	0,00	0,00	0,00
<b>355</b>	<b>Einzahlungen aus dem Abgang von Finanzinstrumenten</b>	<b>0,00</b>	<b>0,00</b>	<b>0,00</b>
3550	Einzahlungen aus dem Abgang von Finanzinstrumenten	0,00	0,00	0,00
<b>35</b>	<b>Summe Einzahlungen aus der Finanzierungstätigkeit</b>	<b>0,00</b>	<b>0,00</b>	<b>0,00</b>
<b>361</b>	<b>Auszahlungen aus der Tilgung von Finanzschulden</b>	<b>0,00</b>	<b>0,00</b>	<b>0,00</b>

## Öffentliche Ordnung und Sicherheit (Gruppe 1)

MVAG	Mittelverwendungs- und aufbringungsgruppen (1. und 2. Ebene)	RA 2021	VA 2021	RA - VA
3611	Auszahlungen aus empfangenen Darlehen von öffentlichen Körperschaften und Rechtsträgern	0,00	0,00	0,00
3612	Auszahlungen aus empfangenen Darlehen von Beteiligungen	0,00	0,00	0,00
3613	Auszahlungen aus empfangenen Darlehen von Unternehmen und privaten Haushalten	0,00	0,00	0,00
3614	Auszahlungen aus Finanzschulden	0,00	0,00	0,00
3615	Auszahlung aus der Rückzahlung von Leasingverbindlichkeiten	0,00	0,00	0,00
<b>363</b>	<b>Auszahlungen infolge eines Kapitaltausch bei derivativen Finanzinstrumenten mit Grundgeschäft</b>	<b>0,00</b>	<b>0,00</b>	<b>0,00</b>
3630	Auszahlungen infolge eines Kapitaltausch bei derivativen Finanzinstrumenten mit Grundgeschäft	0,00	0,00	0,00
<b>365</b>	<b>Auszahlungen für den Erwerb von Finanzinstrumenten</b>	<b>0,00</b>	<b>0,00</b>	<b>0,00</b>
3650	Auszahlungen für den Erwerb von Finanzinstrumenten	0,00	0,00	0,00
<b>36</b>	<b>Summe Auszahlungen aus der Finanzierungstätigkeit</b>	<b>0,00</b>	<b>0,00</b>	<b>0,00</b>
<b>SA4</b>	<b>Saldo (4) Geldfluss aus der Finanzierungstätigkeit (35 – 36)</b>	<b>0,00</b>	<b>0,00</b>	<b>0,00</b>
<b>SA5</b>	<b>Saldo (5) Geldfluss aus der voranschlagswirksamen Gebarung (Saldo 3 + Saldo 4)</b>	<b>-14 328,32</b>	<b>-13 200,00</b>	<b>-1 128,32</b>

## Unterricht, Erziehung, Sport und Wissenschaft (Gruppe 2)

MVAG	Mittelverwendungs- und aufbringungsgruppen (1. und 2. Ebene)	RA 2021	VA 2021	RA - VA
<b>311</b>	<b>Einzahlungen aus der operativen Verwaltungstätigkeit</b>	<b>30 786,56</b>	<b>34 700,00</b>	<b>-3 913,44</b>
3111	Einzahlungen aus eigenen Abgaben	0,00	0,00	0,00
3112	Einzahlungen aus Ertragsanteilen	0,00	0,00	0,00
3113	Einzahlungen aus Gebühren	0,00	0,00	0,00
3114	Einzahlungen aus Leistungen	16 056,07	13 500,00	2 556,07
3115	Einzahlungen aus Besitz und wirtschaftlicher Tätigkeit	0,00	0,00	0,00
3116	Einzahlungen aus Veräußerung von geringwertigen Wirtschaftsgütern (GWG) und sonstige Einzahlungen	14 730,49	21 200,00	-6 469,51
<b>312</b>	<b>Einzahlungen aus Transfers (ohne Kapitaltransfers)</b>	<b>43 229,85</b>	<b>37 700,00</b>	<b>5 529,85</b>
3121	Transferzahlungen von Trägern des öffentlichen Rechts	43 229,85	37 500,00	5 729,85
3122	Transferzahlungen von Beteiligungen	0,00	0,00	0,00
3123	Transferzahlungen von Unternehmen (inkl. Finanzunternehmen)	0,00	0,00	0,00
3124	Transferzahlungen von Haushalte und Organisationen ohne Erwerbscharakter	0,00	200,00	-200,00
3125	Transferzahlungen vom Ausland	0,00	0,00	0,00
3126	Investitions- und Tilgungszuschüsse zwischen Unternehmungen und Betrieben der Gebietskörperschaft und der Gebietskörperschaft	0,00	0,00	0,00
<b>313</b>	<b>Einzahlungen aus Finanzerträgen</b>	<b>0,00</b>	<b>0,00</b>	<b>0,00</b>
3131	Einzahlungen aus Zinserträgen	0,00	0,00	0,00
3133	Einzahlungen aus Gewinnentnahmen von marktbestimmten Betrieben	0,00	0,00	0,00
3134	Sonstige Einzahlungen aus Finanzerträgen	0,00	0,00	0,00
3135	Einzahlungen aus Dividenden/Gewinnausschüttungen	0,00	0,00	0,00
<b>31</b>	<b>Summe Einzahlungen operative Gebarung</b>	<b>74 016,41</b>	<b>72 400,00</b>	<b>1 616,41</b>
<b>321</b>	<b>Auszahlungen aus Personalaufwand</b>	<b>128 935,04</b>	<b>126 600,00</b>	<b>2 335,04</b>
3211	Auszahlungen für Personalaufwand Bezüge, Nebengebühren, und Mehrleistungsvergütungen)	99 061,82	97 300,00	1 761,82
3212	Auszahlungen für gesetzliche und freiwillige Sozialaufwendungen	29 873,22	29 300,00	573,22
3213	Auszahlungen aus sonstigem Personalaufwand	0,00	0,00	0,00
<b>322</b>	<b>Auszahlungen aus Sachaufwand (ohne Transferaufwand)</b>	<b>107 961,24</b>	<b>87 300,00</b>	<b>20 661,24</b>
3221	Auszahlungen für Gebrauchs- und Verbrauchsgüter, Handelswaren	23 577,59	21 000,00	2 577,59
3222	Auszahlungen für Verwaltungs- und Betriebsaufwand	13 391,06	10 700,00	2 691,06
3223	Auszahlungen für Leasing- und Mietaufwand	0,00	0,00	0,00
3224	Auszahlungen für Instandhaltung	15 043,75	3 700,00	11 343,75
3225	Sonstige Auszahlungen aus Sachaufwand	55 948,84	51 900,00	4 048,84
<b>323</b>	<b>Auszahlungen aus Transfers (ohne Kapitaltransfers)</b>	<b>75 938,75</b>	<b>87 900,00</b>	<b>-11 961,25</b>
3231	Transferzahlungen an Träger des öffentlichen Rechts	75 038,75	86 700,00	-11 661,25
3232	Transferzahlungen an Beteiligungen	0,00	0,00	0,00
3233	Transferzahlungen an Unternehmen (inkl. Finanzunternehmen)	0,00	0,00	0,00

## Unterricht, Erziehung, Sport und Wissenschaft (Gruppe 2)

MVAG	Mittelverwendungs- und aufbringungsgruppen (1. und 2. Ebene)	RA 2021	VA 2021	RA - VA
3234	Transferzahlungen an Haushalte und Organisationen ohne Erwerbscharakter	900,00	1 200,00	-300,00
3235	Transferzahlungen an das Ausland	0,00	0,00	0,00
3236	Investitions- und Tilgungszuschüsse zwischen Unternehmungen und Betrieben der Gebietskörperschaft und der Gebietskörperschaft	0,00	0,00	0,00
<b>324</b>	<b>Auszahlungen aus Finanzaufwand</b>	<b>7 383,76</b>	<b>900,00</b>	<b>6 483,76</b>
3241	Auszahlungen für Zinsaufwand, für Finanzierungsleasing, für Forderungskauf, für Finanzschulden und derivative Finanzinstrumente m	728,72	900,00	-171,28
3242	Auszahlungen für Zinsen aus derivativen Finanzinstrumenten ohne Grundgeschäft	0,00	0,00	0,00
3243	Auszahlung aus Gewinnentnahmen von marktbestimmten Betrieben	0,00	0,00	0,00
3244	Sonstige Auszahlungen aus Finanzaufwendungen	6 655,04	0,00	6 655,04
<b>32</b>	<b>Summe Auszahlungen operative Gebarung</b>	<b>320 218,79</b>	<b>302 700,00</b>	<b>17 518,79</b>
<b>SA1</b>	<b>Saldo (1) Geldfluss aus der Operativen Gebarung (31 – 32)</b>	<b>-246 202,38</b>	<b>-230 300,00</b>	<b>-15 902,38</b>
<b>331</b>	<b>Einzahlungen aus der Investitionstätigkeit</b>	<b>0,00</b>	<b>0,00</b>	<b>0,00</b>
3311	Einzahlungen aus der Veräußerung von immateriellem Vermögen	0,00	0,00	0,00
3312	Einzahlungen aus der Veräußerung von Grundstücken und Grundstückeinrichtungen	0,00	0,00	0,00
3313	Einzahlungen aus der Veräußerung von Gebäuden und Bauten	0,00	0,00	0,00
3314	Einzahlungen aus der Veräußerung von technischen Anlagen, Fahrzeuge und Maschinen	0,00	0,00	0,00
3315	Einzahlungen aus der Veräußerung von Amts-, Betriebs- und Geschäftsausstattung	0,00	0,00	0,00
3316	Einzahlungen aus der Veräußerung von Kulturgütern	0,00	0,00	0,00
3317	Einzahlungen aus der Veräußerung von Beteiligungen	0,00	0,00	0,00
<b>332</b>	<b>Einzahlungen aus der Rückzahlung von Darlehen sowie gewährten Vorschüssen</b>	<b>0,00</b>	<b>0,00</b>	<b>0,00</b>
3321	Einzahlungen aus Darlehen an Träger des öffentlichen Rechts	0,00	0,00	0,00
3322	Einzahlungen aus Darlehen an Beteiligungen	0,00	0,00	0,00
3323	Einzahlungen aus Darlehen an Unternehmen und Haushalte	0,00	0,00	0,00
3325	Einzahlungen aus Vorschüssen und Anzahlungen	0,00	0,00	0,00
<b>333</b>	<b>Einzahlungen aus Kapitaltransfers</b>	<b>68 460,56</b>	<b>60 000,00</b>	<b>8 460,56</b>
3331	Kapitaltransferzahlungen von Trägern des öffentlichen Rechts	68 460,56	60 000,00	8 460,56
3332	Kapitaltransferzahlungen von Beteiligungen	0,00	0,00	0,00
3333	Kapitaltransferzahlungen von Unternehmen	0,00	0,00	0,00
3334	Kapitaltransferzahlungen von Haushalten und Organisationen ohne Erwerbscharakter	0,00	0,00	0,00
3335	Kapitaltransferzahlungen vom Ausland	0,00	0,00	0,00
<b>33</b>	<b>Summe Einzahlungen investive Gebarung</b>	<b>68 460,56</b>	<b>60 000,00</b>	<b>8 460,56</b>
<b>341</b>	<b>Auszahlungen aus der Investitionstätigkeit</b>	<b>97 220,23</b>	<b>80 000,00</b>	<b>17 220,23</b>
3411	Auszahlungen für den Erwerb von immateriellem Vermögen	0,00	0,00	0,00

## Unterricht, Erziehung, Sport und Wissenschaft (Gruppe 2)

MVAG	Mittelverwendungs- und aufbringungsgruppen (1. und 2. Ebene)	RA 2021	VA 2021	RA - VA
3412	Auszahlungen für den Erwerb von Grundstücken und Grundstückseinrichtungen	22 727,04	0,00	22 727,04
3413	Auszahlungen für den Erwerb von Gebäuden und Bauten	74 493,19	80 000,00	-5 506,81
3414	Auszahlungen für den Erwerb von technischen Anlagen, Fahrzeuge und Maschinen	0,00	0,00	0,00
3415	Auszahlungen für den Erwerb von Amts-, Betriebs- und Geschäftsausstattung	0,00	0,00	0,00
3416	Auszahlungen für den Erwerb von Kulturgütern	0,00	0,00	0,00
3417	Auszahlungen für den Erwerb von Beteiligungen	0,00	0,00	0,00
<b>342</b>	<b>Auszahlungen von gewährten Darlehen sowie gewährten Vorschüssen</b>	<b>0,00</b>	<b>0,00</b>	<b>0,00</b>
3421	Auszahlung von Darlehen an Träger des öffentlichen Rechts	0,00	0,00	0,00
3422	Auszahlung von Darlehen an Beteiligungen	0,00	0,00	0,00
3423	Auszahlung von Darlehen an Unternehmen und Haushalte	0,00	0,00	0,00
3425	Auszahlungen von Vorschüssen und Anzahlungen	0,00	0,00	0,00
<b>343</b>	<b>Auszahlungen aus Kapitaltransfers</b>	<b>0,00</b>	<b>0,00</b>	<b>0,00</b>
3431	Kapitaltransferzahlungen an Träger des öffentlichen Rechts	0,00	0,00	0,00
3432	Kapitaltransferzahlungen an Beteiligungen	0,00	0,00	0,00
3433	Kapitaltransferzahlungen an Unternehmen (Finanzunternehmen)	0,00	0,00	0,00
3434	Kapitaltransferzahlungen an Haushalte und Organisationen ohne Erwerbscharakter	0,00	0,00	0,00
3435	Kapitaltransferzahlungen an das Ausland	0,00	0,00	0,00
<b>34</b>	<b>Summe Auszahlungen investive Gebarung</b>	<b>97 220,23</b>	<b>80 000,00</b>	<b>17 220,23</b>
<b>SA2</b>	<b>Saldo (2) Geldfluss aus der Investiven Gebarung (33 – 34)</b>	<b>-28 759,67</b>	<b>-20 000,00</b>	<b>-8 759,67</b>
<b>SA3</b>	<b>Saldo (3) Nettofinanzierungssaldo (Saldo 1 + Saldo 2)</b>	<b>-274 962,05</b>	<b>-250 300,00</b>	<b>-24 662,05</b>
<b>351</b>	<b>Einzahlungen aus der Aufnahme von Finanzschulden</b>	<b>6 655,04</b>	<b>0,00</b>	<b>6 655,04</b>
3511	Einzahlungen aus empfangenen Darlehen von öffentlichen Körperschaften und Rechtsträgern	0,00	0,00	0,00
3512	Einzahlungen aus empfangenen Darlehen von Beteiligungen	0,00	0,00	0,00
3513	Einzahlungen aus empfangenen Darlehen von Unternehmen und privaten Haushalten	0,00	0,00	0,00
3514	Einzahlungen aus Finanzschulden (Finanzunternehmen)	6 655,04	0,00	6 655,04
<b>353</b>	<b>Einzahlungen infolge eines Kapitaltausch bei derivativen Finanzinstrumenten mit Grundgeschäft</b>	<b>0,00</b>	<b>0,00</b>	<b>0,00</b>
3530	Einzahlungen infolge eines Kapitaltausch bei derivativen Finanzinstrumenten mit Grundgeschäft	0,00	0,00	0,00
<b>355</b>	<b>Einzahlungen aus dem Abgang von Finanzinstrumenten</b>	<b>0,00</b>	<b>0,00</b>	<b>0,00</b>
3550	Einzahlungen aus dem Abgang von Finanzinstrumenten	0,00	0,00	0,00
<b>35</b>	<b>Summe Einzahlungen aus der Finanzierungstätigkeit</b>	<b>6 655,04</b>	<b>0,00</b>	<b>6 655,04</b>
<b>361</b>	<b>Auszahlungen aus der Tilgung von Finanzschulden</b>	<b>32 764,18</b>	<b>32 300,00</b>	<b>464,18</b>

## Unterricht, Erziehung, Sport und Wissenschaft (Gruppe 2)

MVAG	Mittelverwendungs- und aufbringungsgruppen (1. und 2. Ebene)	RA 2021	VA 2021	RA - VA
3611	Auszahlungen aus empfangenen Darlehen von öffentlichen Körperschaften und Rechtsträgern	0,00	0,00	0,00
3612	Auszahlungen aus empfangenen Darlehen von Beteiligungen	0,00	0,00	0,00
3613	Auszahlungen aus empfangenen Darlehen von Unternehmen und privaten Haushalten	0,00	0,00	0,00
3614	Auszahlungen aus Finanzschulden	32 764,18	32 300,00	464,18
3615	Auszahlung aus der Rückzahlung von Leasingverbindlichkeiten	0,00	0,00	0,00
<b>363</b>	<b>Auszahlungen infolge eines Kapitaltausch bei derivativen Finanzinstrumenten mit Grundgeschäft</b>	<b>0,00</b>	<b>0,00</b>	<b>0,00</b>
3630	Auszahlungen infolge eines Kapitaltausch bei derivativen Finanzinstrumenten mit Grundgeschäft	0,00	0,00	0,00
<b>365</b>	<b>Auszahlungen für den Erwerb von Finanzinstrumenten</b>	<b>0,00</b>	<b>0,00</b>	<b>0,00</b>
3650	Auszahlungen für den Erwerb von Finanzinstrumenten	0,00	0,00	0,00
<b>36</b>	<b>Summe Auszahlungen aus der Finanzierungstätigkeit</b>	<b>32 764,18</b>	<b>32 300,00</b>	<b>464,18</b>
<b>SA4</b>	<b>Saldo (4) Geldfluss aus der Finanzierungstätigkeit (35 – 36)</b>	<b>-26 109,14</b>	<b>-32 300,00</b>	<b>6 190,86</b>
<b>SA5</b>	<b>Saldo (5) Geldfluss aus der voranschlagswirksamen Gebarung (Saldo 3 + Saldo 4)</b>	<b>-301 071,19</b>	<b>-282 600,00</b>	<b>-18 471,19</b>

## Kunst, Kultur und Kultus (Gruppe 3)

MVAG	Mittelverwendungs- und aufbringungsgruppen (1. und 2. Ebene)	RA 2021	VA 2021	RA - VA
<b>311</b>	<b>Einzahlungen aus der operativen Verwaltungstätigkeit</b>	<b>308,63</b>	<b>6 500,00</b>	<b>-6 191,37</b>
3111	Einzahlungen aus eigenen Abgaben	0,00	0,00	0,00
3112	Einzahlungen aus Ertragsanteilen	0,00	0,00	0,00
3113	Einzahlungen aus Gebühren	0,00	0,00	0,00
3114	Einzahlungen aus Leistungen	0,00	6 000,00	-6 000,00
3115	Einzahlungen aus Besitz und wirtschaftlicher Tätigkeit	0,00	200,00	-200,00
3116	Einzahlungen aus Veräußerung von geringwertigen Wirtschaftsgütern (GWG) und sonstige Einzahlungen	308,63	300,00	8,63
<b>312</b>	<b>Einzahlungen aus Transfers (ohne Kapitaltransfers)</b>	<b>0,00</b>	<b>0,00</b>	<b>0,00</b>
3121	Transferzahlungen von Trägern des öffentlichen Rechts	0,00	0,00	0,00
3122	Transferzahlungen von Beteiligungen	0,00	0,00	0,00
3123	Transferzahlungen von Unternehmen (inkl. Finanzunternehmen)	0,00	0,00	0,00
3124	Transferzahlungen von Haushalte und Organisationen ohne Erwerbscharakter	0,00	0,00	0,00
3125	Transferzahlungen vom Ausland	0,00	0,00	0,00
3126	Investitions- und Tilgungszuschüsse zwischen Unternehmungen und Betrieben der Gebietskörperschaft und der Gebietskörperschaft	0,00	0,00	0,00
<b>313</b>	<b>Einzahlungen aus Finanzerträgen</b>	<b>0,00</b>	<b>0,00</b>	<b>0,00</b>
3131	Einzahlungen aus Zinserträgen	0,00	0,00	0,00
3133	Einzahlungen aus Gewinnentnahmen von marktbestimmten Betrieben	0,00	0,00	0,00
3134	Sonstige Einzahlungen aus Finanzerträgen	0,00	0,00	0,00
3135	Einzahlungen aus Dividenden/Gewinnausschüttungen	0,00	0,00	0,00
<b>31</b>	<b>Summe Einzahlungen operative Gebarung</b>	<b>308,63</b>	<b>6 500,00</b>	<b>-6 191,37</b>
<b>321</b>	<b>Auszahlungen aus Personalaufwand</b>	<b>0,00</b>	<b>0,00</b>	<b>0,00</b>
3211	Auszahlungen für Personalaufwand Bezüge, Nebengebühren, und Mehrleistungsvergütungen)	0,00	0,00	0,00
3212	Auszahlungen für gesetzliche und freiwillige Sozialaufwendungen	0,00	0,00	0,00
3213	Auszahlungen aus sonstigem Personalaufwand	0,00	0,00	0,00
<b>322</b>	<b>Auszahlungen aus Sachaufwand (ohne Transferaufwand)</b>	<b>4 640,71</b>	<b>10 100,00</b>	<b>-5 459,29</b>
3221	Auszahlungen für Gebrauchs- und Verbrauchsgüter, Handelswaren	0,00	1 000,00	-1 000,00
3222	Auszahlungen für Verwaltungs- und Betriebsaufwand	956,67	800,00	156,67
3223	Auszahlungen für Leasing- und Mietaufwand	0,00	0,00	0,00
3224	Auszahlungen für Instandhaltung	871,44	0,00	871,44
3225	Sonstige Auszahlungen aus Sachaufwand	2 812,60	8 300,00	-5 487,40
<b>323</b>	<b>Auszahlungen aus Transfers (ohne Kapitaltransfers)</b>	<b>14 753,22</b>	<b>18 300,00</b>	<b>-3 546,78</b>
3231	Transferzahlungen an Träger des öffentlichen Rechts	14 753,22	18 300,00	-3 546,78
3232	Transferzahlungen an Beteiligungen	0,00	0,00	0,00
3233	Transferzahlungen an Unternehmen (inkl. Finanzunternehmen)	0,00	0,00	0,00

## Kunst, Kultur und Kultus (Gruppe 3)

MVAG	Mittelverwendungs- und aufbringungsgruppen (1. und 2. Ebene)	RA 2021	VA 2021	RA - VA
3234	Transferzahlungen an Haushalte und Organisationen ohne Erwerbscharakter	0,00	0,00	0,00
3235	Transferzahlungen an das Ausland	0,00	0,00	0,00
3236	Investitions- und Tilgungszuschüsse zwischen Unternehmungen und Betrieben der Gebietskörperschaft und der Gebietskörperschaft	0,00	0,00	0,00
<b>324</b>	<b>Auszahlungen aus Finanzaufwand</b>	<b>0,00</b>	<b>0,00</b>	<b>0,00</b>
3241	Auszahlungen für Zinsaufwand, für Finanzierungsleasing, für Forderungskauf, für Finanzschulden und derivative Finanzinstrumente m	0,00	0,00	0,00
3242	Auszahlungen für Zinsen aus derivativen Finanzinstrumenten ohne Grundgeschäft	0,00	0,00	0,00
3243	Auszahlung aus Gewinnentnahmen von marktbestimmten Betrieben	0,00	0,00	0,00
3244	Sonstige Auszahlungen aus Finanzaufwendungen	0,00	0,00	0,00
<b>32</b>	<b>Summe Auszahlungen operative Gebarung</b>	<b>19 393,93</b>	<b>28 400,00</b>	<b>-9 006,07</b>
<b>SA1</b>	<b>Saldo (1) Geldfluss aus der Operativen Gebarung (31 – 32)</b>	<b>-19 085,30</b>	<b>-21 900,00</b>	<b>2 814,70</b>
<b>331</b>	<b>Einzahlungen aus der Investitionstätigkeit</b>	<b>0,00</b>	<b>0,00</b>	<b>0,00</b>
3311	Einzahlungen aus der Veräußerung von immateriellem Vermögen	0,00	0,00	0,00
3312	Einzahlungen aus der Veräußerung von Grundstücken und Grundstückeinrichtungen	0,00	0,00	0,00
3313	Einzahlungen aus der Veräußerung von Gebäuden und Bauten	0,00	0,00	0,00
3314	Einzahlungen aus der Veräußerung von technischen Anlagen, Fahrzeuge und Maschinen	0,00	0,00	0,00
3315	Einzahlungen aus der Veräußerung von Amts-, Betriebs- und Geschäftsausstattung	0,00	0,00	0,00
3316	Einzahlungen aus der Veräußerung von Kulturgütern	0,00	0,00	0,00
3317	Einzahlungen aus der Veräußerung von Beteiligungen	0,00	0,00	0,00
<b>332</b>	<b>Einzahlungen aus der Rückzahlung von Darlehen sowie gewährten Vorschüssen</b>	<b>0,00</b>	<b>0,00</b>	<b>0,00</b>
3321	Einzahlungen aus Darlehen an Träger des öffentlichen Rechts	0,00	0,00	0,00
3322	Einzahlungen aus Darlehen an Beteiligungen	0,00	0,00	0,00
3323	Einzahlungen aus Darlehen an Unternehmen und Haushalte	0,00	0,00	0,00
3325	Einzahlungen aus Vorschüssen und Anzahlungen	0,00	0,00	0,00
<b>333</b>	<b>Einzahlungen aus Kapitaltransfers</b>	<b>0,00</b>	<b>0,00</b>	<b>0,00</b>
3331	Kapitaltransferzahlungen von Trägern des öffentlichen Rechts	0,00	0,00	0,00
3332	Kapitaltransferzahlungen von Beteiligungen	0,00	0,00	0,00
3333	Kapitaltransferzahlungen von Unternehmen	0,00	0,00	0,00
3334	Kapitaltransferzahlungen von Haushalten und Organisationen ohne Erwerbscharakter	0,00	0,00	0,00
3335	Kapitaltransferzahlungen vom Ausland	0,00	0,00	0,00
<b>33</b>	<b>Summe Einzahlungen investive Gebarung</b>	<b>0,00</b>	<b>0,00</b>	<b>0,00</b>
<b>341</b>	<b>Auszahlungen aus der Investitionstätigkeit</b>	<b>0,00</b>	<b>0,00</b>	<b>0,00</b>
3411	Auszahlungen für den Erwerb von immateriellem Vermögen	0,00	0,00	0,00



## Kunst, Kultur und Kultus (Gruppe 3)

MVAG	Mittelverwendungs- und aufbringungsgruppen (1. und 2. Ebene)	RA 2021	VA 2021	RA - VA
3412	Auszahlungen für den Erwerb von Grundstücken und Grundstückseinrichtungen	0,00	0,00	0,00
3413	Auszahlungen für den Erwerb von Gebäuden und Bauten	0,00	0,00	0,00
3414	Auszahlungen für den Erwerb von technischen Anlagen, Fahrzeuge und Maschinen	0,00	0,00	0,00
3415	Auszahlungen für den Erwerb von Amts-, Betriebs- und Geschäftsausstattung	0,00	0,00	0,00
3416	Auszahlungen für den Erwerb von Kulturgütern	0,00	0,00	0,00
3417	Auszahlungen für den Erwerb von Beteiligungen	0,00	0,00	0,00
<b>342</b>	<b>Auszahlungen von gewährten Darlehen sowie gewährten Vorschüssen</b>	<b>0,00</b>	<b>0,00</b>	<b>0,00</b>
3421	Auszahlung von Darlehen an Träger des öffentlichen Rechts	0,00	0,00	0,00
3422	Auszahlung von Darlehen an Beteiligungen	0,00	0,00	0,00
3423	Auszahlung von Darlehen an Unternehmen und Haushalte	0,00	0,00	0,00
3425	Auszahlungen von Vorschüssen und Anzahlungen	0,00	0,00	0,00
<b>343</b>	<b>Auszahlungen aus Kapitaltransfers</b>	<b>0,00</b>	<b>0,00</b>	<b>0,00</b>
3431	Kapitaltransferzahlungen an Träger des öffentlichen Rechts	0,00	0,00	0,00
3432	Kapitaltransferzahlungen an Beteiligungen	0,00	0,00	0,00
3433	Kapitaltransferzahlungen an Unternehmen (Finanzunternehmen)	0,00	0,00	0,00
3434	Kapitaltransferzahlungen an Haushalte und Organisationen ohne Erwerbscharakter	0,00	0,00	0,00
3435	Kapitaltransferzahlungen an das Ausland	0,00	0,00	0,00
<b>34</b>	<b>Summe Auszahlungen investive Gebarung</b>	<b>0,00</b>	<b>0,00</b>	<b>0,00</b>
<b>SA2</b>	<b>Saldo (2) Geldfluss aus der Investiven Gebarung (33 – 34)</b>	<b>0,00</b>	<b>0,00</b>	<b>0,00</b>
<b>SA3</b>	<b>Saldo (3) Nettofinanzierungssaldo (Saldo 1 + Saldo 2)</b>	<b>-19 085,30</b>	<b>-21 900,00</b>	<b>2 814,70</b>
<b>351</b>	<b>Einzahlungen aus der Aufnahme von Finanzschulden</b>	<b>0,00</b>	<b>0,00</b>	<b>0,00</b>
3511	Einzahlungen aus empfangenen Darlehen von öffentlichen Körperschaften und Rechtsträgern	0,00	0,00	0,00
3512	Einzahlungen aus empfangenen Darlehen von Beteiligungen	0,00	0,00	0,00
3513	Einzahlungen aus empfangenen Darlehen von Unternehmen und privaten Haushalten	0,00	0,00	0,00
3514	Einzahlungen aus Finanzschulden (Finanzunternehmen)	0,00	0,00	0,00
<b>353</b>	<b>Einzahlungen infolge eines Kapitaltausch bei derivativen Finanzinstrumenten mit Grundgeschäft</b>	<b>0,00</b>	<b>0,00</b>	<b>0,00</b>
3530	Einzahlungen infolge eines Kapitaltausch bei derivativen Finanzinstrumenten mit Grundgeschäft	0,00	0,00	0,00
<b>355</b>	<b>Einzahlungen aus dem Abgang von Finanzinstrumenten</b>	<b>0,00</b>	<b>0,00</b>	<b>0,00</b>
3550	Einzahlungen aus dem Abgang von Finanzinstrumenten	0,00	0,00	0,00
<b>35</b>	<b>Summe Einzahlungen aus der Finanzierungstätigkeit</b>	<b>0,00</b>	<b>0,00</b>	<b>0,00</b>
<b>361</b>	<b>Auszahlungen aus der Tilgung von Finanzschulden</b>	<b>0,00</b>	<b>0,00</b>	<b>0,00</b>

**Kunst, Kultur und Kultus (Gruppe 3)**

MVAG	Mittelverwendungs- und aufbringungsgruppen (1. und 2. Ebene)	RA 2021	VA 2021	RA - VA
3611	Auszahlungen aus empfangenen Darlehen von öffentlichen Körperschaften und Rechtsträgern	0,00	0,00	0,00
3612	Auszahlungen aus empfangenen Darlehen von Beteiligungen	0,00	0,00	0,00
3613	Auszahlungen aus empfangenen Darlehen von Unternehmen und privaten Haushalten	0,00	0,00	0,00
3614	Auszahlungen aus Finanzschulden	0,00	0,00	0,00
3615	Auszahlung aus der Rückzahlung von Leasingverbindlichkeiten	0,00	0,00	0,00
<b>363</b>	<b>Auszahlungen infolge eines Kapitaltausch bei derivativen Finanzinstrumenten mit Grundgeschäft</b>	<b>0,00</b>	<b>0,00</b>	<b>0,00</b>
3630	Auszahlungen infolge eines Kapitaltausch bei derivativen Finanzinstrumenten mit Grundgeschäft	0,00	0,00	0,00
<b>365</b>	<b>Auszahlungen für den Erwerb von Finanzinstrumenten</b>	<b>0,00</b>	<b>0,00</b>	<b>0,00</b>
3650	Auszahlungen für den Erwerb von Finanzinstrumenten	0,00	0,00	0,00
<b>36</b>	<b>Summe Auszahlungen aus der Finanzierungstätigkeit</b>	<b>0,00</b>	<b>0,00</b>	<b>0,00</b>
<b>SA4</b>	<b>Saldo (4) Geldfluss aus der Finanzierungstätigkeit (35 – 36)</b>	<b>0,00</b>	<b>0,00</b>	<b>0,00</b>
<b>SA5</b>	<b>Saldo (5) Geldfluss aus der voranschlagswirksamen Gebarung (Saldo 3 + Saldo 4)</b>	<b>-19 085,30</b>	<b>-21 900,00</b>	<b>2 814,70</b>

## Soziale Wohlfahrt und Wohnbauförderung (Gruppe 4)

MVAG	Mittelverwendungs- und aufbringungsgruppen (1. und 2. Ebene)	RA 2021	VA 2021	RA - VA
<b>311</b>	<b>Einzahlungen aus der operativen Verwaltungstätigkeit</b>	<b>38 142,15</b>	<b>38 300,00</b>	<b>-157,85</b>
3111	Einzahlungen aus eigenen Abgaben	0,00	0,00	0,00
3112	Einzahlungen aus Ertragsanteilen	0,00	0,00	0,00
3113	Einzahlungen aus Gebühren	0,00	0,00	0,00
3114	Einzahlungen aus Leistungen	38 101,35	38 200,00	-98,65
3115	Einzahlungen aus Besitz und wirtschaftlicher Tätigkeit	0,00	0,00	0,00
3116	Einzahlungen aus Veräußerung von geringwertigen Wirtschaftsgütern (GWG) und sonstige Einzahlungen	40,80	100,00	-59,20
<b>312</b>	<b>Einzahlungen aus Transfers (ohne Kapitaltransfers)</b>	<b>4 971,92</b>	<b>5 500,00</b>	<b>-528,08</b>
3121	Transferzahlungen von Trägern des öffentlichen Rechts	4 971,92	5 500,00	-528,08
3122	Transferzahlungen von Beteiligungen	0,00	0,00	0,00
3123	Transferzahlungen von Unternehmen (inkl. Finanzunternehmen)	0,00	0,00	0,00
3124	Transferzahlungen von Haushalte und Organisationen ohne Erwerbscharakter	0,00	0,00	0,00
3125	Transferzahlungen vom Ausland	0,00	0,00	0,00
3126	Investitions- und Tilgungszuschüsse zwischen Unternehmungen und Betrieben der Gebietskörperschaft und der Gebietskörperschaft	0,00	0,00	0,00
<b>313</b>	<b>Einzahlungen aus Finanzerträgen</b>	<b>0,00</b>	<b>0,00</b>	<b>0,00</b>
3131	Einzahlungen aus Zinserträgen	0,00	0,00	0,00
3133	Einzahlungen aus Gewinnentnahmen von marktbestimmten Betrieben	0,00	0,00	0,00
3134	Sonstige Einzahlungen aus Finanzerträgen	0,00	0,00	0,00
3135	Einzahlungen aus Dividenden/Gewinnausschüttungen	0,00	0,00	0,00
<b>31</b>	<b>Summe Einzahlungen operative Gebarung</b>	<b>43 114,07</b>	<b>43 800,00</b>	<b>-685,93</b>
<b>321</b>	<b>Auszahlungen aus Personalaufwand</b>	<b>0,00</b>	<b>0,00</b>	<b>0,00</b>
3211	Auszahlungen für Personalaufwand Bezüge, Nebengebühren, und Mehrleistungsvergütungen)	0,00	0,00	0,00
3212	Auszahlungen für gesetzliche und freiwillige Sozialaufwendungen	0,00	0,00	0,00
3213	Auszahlungen aus sonstigem Personalaufwand	0,00	0,00	0,00
<b>322</b>	<b>Auszahlungen aus Sachaufwand (ohne Transferaufwand)</b>	<b>46 157,80</b>	<b>42 600,00</b>	<b>3 557,80</b>
3221	Auszahlungen für Gebrauchs- und Verbrauchsgüter, Handelswaren	22 072,72	3 000,00	19 072,72
3222	Auszahlungen für Verwaltungs- und Betriebsaufwand	1 058,45	1 100,00	-41,55
3223	Auszahlungen für Leasing- und Mietaufwand	0,00	0,00	0,00
3224	Auszahlungen für Instandhaltung	594,48	500,00	94,48
3225	Sonstige Auszahlungen aus Sachaufwand	22 432,15	38 000,00	-15 567,85
<b>323</b>	<b>Auszahlungen aus Transfers (ohne Kapitaltransfers)</b>	<b>271 170,29</b>	<b>267 500,00</b>	<b>3 670,29</b>
3231	Transferzahlungen an Träger des öffentlichen Rechts	238 041,70	234 000,00	4 041,70
3232	Transferzahlungen an Beteiligungen	0,00	0,00	0,00
3233	Transferzahlungen an Unternehmen (inkl. Finanzunternehmen)	0,00	0,00	0,00

## Soziale Wohlfahrt und Wohnbauförderung (Gruppe 4)

MVAG	Mittelverwendungs- und aufbringungsgruppen (1. und 2. Ebene)	RA 2021	VA 2021	RA - VA
3234	Transferzahlungen an Haushalte und Organisationen ohne Erwerbscharakter	33 128,59	33 500,00	-371,41
3235	Transferzahlungen an das Ausland	0,00	0,00	0,00
3236	Investitions- und Tilgungszuschüsse zwischen Unternehmungen und Betrieben der Gebietskörperschaft und der Gebietskörperschaft	0,00	0,00	0,00
<b>324</b>	<b>Auszahlungen aus Finanzaufwand</b>	<b>0,00</b>	<b>0,00</b>	<b>0,00</b>
3241	Auszahlungen für Zinsaufwand, für Finanzierungsleasing, für Forderungskauf, für Finanzschulden und derivative Finanzinstrumente m	0,00	0,00	0,00
3242	Auszahlungen für Zinsen aus derivativen Finanzinstrumenten ohne Grundgeschäft	0,00	0,00	0,00
3243	Auszahlung aus Gewinnentnahmen von marktbestimmten Betrieben	0,00	0,00	0,00
3244	Sonstige Auszahlungen aus Finanzaufwendungen	0,00	0,00	0,00
<b>32</b>	<b>Summe Auszahlungen operative Gebarung</b>	<b>317 328,09</b>	<b>310 100,00</b>	<b>7 228,09</b>
<b>SA1</b>	<b>Saldo (1) Geldfluss aus der Operativen Gebarung (31 – 32)</b>	<b>-274 214,02</b>	<b>-266 300,00</b>	<b>-7 914,02</b>
<b>331</b>	<b>Einzahlungen aus der Investitionstätigkeit</b>	<b>0,00</b>	<b>0,00</b>	<b>0,00</b>
3311	Einzahlungen aus der Veräußerung von immateriellem Vermögen	0,00	0,00	0,00
3312	Einzahlungen aus der Veräußerung von Grundstücken und Grundstückeinrichtungen	0,00	0,00	0,00
3313	Einzahlungen aus der Veräußerung von Gebäuden und Bauten	0,00	0,00	0,00
3314	Einzahlungen aus der Veräußerung von technischen Anlagen, Fahrzeuge und Maschinen	0,00	0,00	0,00
3315	Einzahlungen aus der Veräußerung von Amts-, Betriebs- und Geschäftsausstattung	0,00	0,00	0,00
3316	Einzahlungen aus der Veräußerung von Kulturgütern	0,00	0,00	0,00
3317	Einzahlungen aus der Veräußerung von Beteiligungen	0,00	0,00	0,00
<b>332</b>	<b>Einzahlungen aus der Rückzahlung von Darlehen sowie gewährten Vorschüssen</b>	<b>0,00</b>	<b>0,00</b>	<b>0,00</b>
3321	Einzahlungen aus Darlehen an Träger des öffentlichen Rechts	0,00	0,00	0,00
3322	Einzahlungen aus Darlehen an Beteiligungen	0,00	0,00	0,00
3323	Einzahlungen aus Darlehen an Unternehmen und Haushalte	0,00	0,00	0,00
3325	Einzahlungen aus Vorschüssen und Anzahlungen	0,00	0,00	0,00
<b>333</b>	<b>Einzahlungen aus Kapitaltransfers</b>	<b>0,00</b>	<b>0,00</b>	<b>0,00</b>
3331	Kapitaltransferzahlungen von Trägern des öffentlichen Rechts	0,00	0,00	0,00
3332	Kapitaltransferzahlungen von Beteiligungen	0,00	0,00	0,00
3333	Kapitaltransferzahlungen von Unternehmen	0,00	0,00	0,00
3334	Kapitaltransferzahlungen von Haushalten und Organisationen ohne Erwerbscharakter	0,00	0,00	0,00
3335	Kapitaltransferzahlungen vom Ausland	0,00	0,00	0,00
<b>33</b>	<b>Summe Einzahlungen investive Gebarung</b>	<b>0,00</b>	<b>0,00</b>	<b>0,00</b>
<b>341</b>	<b>Auszahlungen aus der Investitionstätigkeit</b>	<b>0,00</b>	<b>0,00</b>	<b>0,00</b>
3411	Auszahlungen für den Erwerb von immateriellem Vermögen	0,00	0,00	0,00

## Soziale Wohlfahrt und Wohnbauförderung (Gruppe 4)

MVAG	Mittelverwendungs- und aufbringungsgruppen (1. und 2. Ebene)	RA 2021	VA 2021	RA - VA
3412	Auszahlungen für den Erwerb von Grundstücken und Grundstückseinrichtungen	0,00	0,00	0,00
3413	Auszahlungen für den Erwerb von Gebäuden und Bauten	0,00	0,00	0,00
3414	Auszahlungen für den Erwerb von technischen Anlagen, Fahrzeuge und Maschinen	0,00	0,00	0,00
3415	Auszahlungen für den Erwerb von Amts-, Betriebs- und Geschäftsausstattung	0,00	0,00	0,00
3416	Auszahlungen für den Erwerb von Kulturgütern	0,00	0,00	0,00
3417	Auszahlungen für den Erwerb von Beteiligungen	0,00	0,00	0,00
<b>342</b>	<b>Auszahlungen von gewährten Darlehen sowie gewährten Vorschüssen</b>	<b>0,00</b>	<b>0,00</b>	<b>0,00</b>
3421	Auszahlung von Darlehen an Träger des öffentlichen Rechts	0,00	0,00	0,00
3422	Auszahlung von Darlehen an Beteiligungen	0,00	0,00	0,00
3423	Auszahlung von Darlehen an Unternehmen und Haushalte	0,00	0,00	0,00
3425	Auszahlungen von Vorschüssen und Anzahlungen	0,00	0,00	0,00
<b>343</b>	<b>Auszahlungen aus Kapitaltransfers</b>	<b>4 800,00</b>	<b>1 200,00</b>	<b>3 600,00</b>
3431	Kapitaltransferzahlungen an Träger des öffentlichen Rechts	0,00	0,00	0,00
3432	Kapitaltransferzahlungen an Beteiligungen	0,00	0,00	0,00
3433	Kapitaltransferzahlungen an Unternehmen (Finanzunternehmen)	0,00	0,00	0,00
3434	Kapitaltransferzahlungen an Haushalte und Organisationen ohne Erwerbscharakter	4 800,00	1 200,00	3 600,00
3435	Kapitaltransferzahlungen an das Ausland	0,00	0,00	0,00
<b>34</b>	<b>Summe Auszahlungen investive Gebarung</b>	<b>4 800,00</b>	<b>1 200,00</b>	<b>3 600,00</b>
<b>SA2</b>	<b>Saldo (2) Geldfluss aus der Investiven Gebarung (33 – 34)</b>	<b>-4 800,00</b>	<b>-1 200,00</b>	<b>-3 600,00</b>
<b>SA3</b>	<b>Saldo (3) Nettofinanzierungssaldo (Saldo 1 + Saldo 2)</b>	<b>-279 014,02</b>	<b>-267 500,00</b>	<b>-11 514,02</b>
<b>351</b>	<b>Einzahlungen aus der Aufnahme von Finanzschulden</b>	<b>0,00</b>	<b>0,00</b>	<b>0,00</b>
3511	Einzahlungen aus empfangenen Darlehen von öffentlichen Körperschaften und Rechtsträgern	0,00	0,00	0,00
3512	Einzahlungen aus empfangenen Darlehen von Beteiligungen	0,00	0,00	0,00
3513	Einzahlungen aus empfangenen Darlehen von Unternehmen und privaten Haushalten	0,00	0,00	0,00
3514	Einzahlungen aus Finanzschulden (Finanzunternehmen)	0,00	0,00	0,00
<b>353</b>	<b>Einzahlungen infolge eines Kapitaltausch bei derivativen Finanzinstrumenten mit Grundgeschäft</b>	<b>0,00</b>	<b>0,00</b>	<b>0,00</b>
3530	Einzahlungen infolge eines Kapitaltausch bei derivativen Finanzinstrumenten mit Grundgeschäft	0,00	0,00	0,00
<b>355</b>	<b>Einzahlungen aus dem Abgang von Finanzinstrumenten</b>	<b>0,00</b>	<b>0,00</b>	<b>0,00</b>
3550	Einzahlungen aus dem Abgang von Finanzinstrumenten	0,00	0,00	0,00
<b>35</b>	<b>Summe Einzahlungen aus der Finanzierungstätigkeit</b>	<b>0,00</b>	<b>0,00</b>	<b>0,00</b>
<b>361</b>	<b>Auszahlungen aus der Tilgung von Finanzschulden</b>	<b>0,00</b>	<b>0,00</b>	<b>0,00</b>

**Soziale Wohlfahrt und Wohnbauförderung (Gruppe 4)**

<b>MVAG</b>	<b>Mittelverwendungs- und aufbringungsgruppen (1. und 2. Ebene)</b>	<b>RA 2021</b>	<b>VA 2021</b>	<b>RA - VA</b>
3611	Auszahlungen aus empfangenen Darlehen von öffentlichen Körperschaften und Rechtsträgern	0,00	0,00	0,00
3612	Auszahlungen aus empfangenen Darlehen von Beteiligungen	0,00	0,00	0,00
3613	Auszahlungen aus empfangenen Darlehen von Unternehmen und privaten Haushalten	0,00	0,00	0,00
3614	Auszahlungen aus Finanzschulden	0,00	0,00	0,00
3615	Auszahlung aus der Rückzahlung von Leasingverbindlichkeiten	0,00	0,00	0,00
<b>363</b>	<b>Auszahlungen infolge eines Kapitaltausch bei derivativen Finanzinstrumenten mit Grundgeschäft</b>	<b>0,00</b>	<b>0,00</b>	<b>0,00</b>
3630	Auszahlungen infolge eines Kapitaltausch bei derivativen Finanzinstrumenten mit Grundgeschäft	0,00	0,00	0,00
<b>365</b>	<b>Auszahlungen für den Erwerb von Finanzinstrumenten</b>	<b>0,00</b>	<b>0,00</b>	<b>0,00</b>
3650	Auszahlungen für den Erwerb von Finanzinstrumenten	0,00	0,00	0,00
<b>36</b>	<b>Summe Auszahlungen aus der Finanzierungstätigkeit</b>	<b>0,00</b>	<b>0,00</b>	<b>0,00</b>
<b>SA4</b>	<b>Saldo (4) Geldfluss aus der Finanzierungstätigkeit (35 – 36)</b>	<b>0,00</b>	<b>0,00</b>	<b>0,00</b>
<b>SA5</b>	<b>Saldo (5) Geldfluss aus der voranschlagswirksamen Gebarung (Saldo 3 + Saldo 4)</b>	<b>-279 014,02</b>	<b>-267 500,00</b>	<b>-11 514,02</b>

## Gesundheit (Gruppe 5)

MVAG	Mittelverwendungs- und aufbringungsgruppen (1. und 2. Ebene)	RA 2021	VA 2021	RA - VA
<b>311</b>	<b>Einzahlungen aus der operativen Verwaltungstätigkeit</b>	<b>0,00</b>	<b>0,00</b>	<b>0,00</b>
3111	Einzahlungen aus eigenen Abgaben	0,00	0,00	0,00
3112	Einzahlungen aus Ertragsanteilen	0,00	0,00	0,00
3113	Einzahlungen aus Gebühren	0,00	0,00	0,00
3114	Einzahlungen aus Leistungen	0,00	0,00	0,00
3115	Einzahlungen aus Besitz und wirtschaftlicher Tätigkeit	0,00	0,00	0,00
3116	Einzahlungen aus Veräußerung von geringwertigen Wirtschaftsgütern (GWG) und sonstige Einzahlungen	0,00	0,00	0,00
<b>312</b>	<b>Einzahlungen aus Transfers (ohne Kapitaltransfers)</b>	<b>14 205,57</b>	<b>0,00</b>	<b>14 205,57</b>
3121	Transferzahlungen von Trägern des öffentlichen Rechts	14 065,57	0,00	14 065,57
3122	Transferzahlungen von Beteiligungen	0,00	0,00	0,00
3123	Transferzahlungen von Unternehmen (inkl. Finanzunternehmen)	0,00	0,00	0,00
3124	Transferzahlungen von Haushalte und Organisationen ohne Erwerbscharakter	140,00	0,00	140,00
3125	Transferzahlungen vom Ausland	0,00	0,00	0,00
3126	Investitions- und Tilgungszuschüsse zwischen Unternehmungen und Betrieben der Gebietskörperschaft und der Gebietskörperschaft	0,00	0,00	0,00
<b>313</b>	<b>Einzahlungen aus Finanzerträgen</b>	<b>0,00</b>	<b>0,00</b>	<b>0,00</b>
3131	Einzahlungen aus Zinserträgen	0,00	0,00	0,00
3133	Einzahlungen aus Gewinnentnahmen von marktbestimmten Betrieben	0,00	0,00	0,00
3134	Sonstige Einzahlungen aus Finanzerträgen	0,00	0,00	0,00
3135	Einzahlungen aus Dividenden/Gewinnausschüttungen	0,00	0,00	0,00
<b>31</b>	<b>Summe Einzahlungen operative Gebarung</b>	<b>14 205,57</b>	<b>0,00</b>	<b>14 205,57</b>
<b>321</b>	<b>Auszahlungen aus Personalaufwand</b>	<b>130,80</b>	<b>400,00</b>	<b>-269,20</b>
3211	Auszahlungen für Personalaufwand Bezüge, Nebengebühren, und Mehrleistungsvergütungen)	130,80	400,00	-269,20
3212	Auszahlungen für gesetzliche und freiwillige Sozialaufwendungen	0,00	0,00	0,00
3213	Auszahlungen aus sonstigem Personalaufwand	0,00	0,00	0,00
<b>322</b>	<b>Auszahlungen aus Sachaufwand (ohne Transferaufwand)</b>	<b>8 914,94</b>	<b>1 100,00</b>	<b>7 814,94</b>
3221	Auszahlungen für Gebrauchs- und Verbrauchsgüter, Handelswaren	2 094,65	1 100,00	994,65
3222	Auszahlungen für Verwaltungs- und Betriebsaufwand	3 854,75	0,00	3 854,75
3223	Auszahlungen für Leasing- und Mietaufwand	0,00	0,00	0,00
3224	Auszahlungen für Instandhaltung	0,00	0,00	0,00
3225	Sonstige Auszahlungen aus Sachaufwand	2 965,54	0,00	2 965,54
<b>323</b>	<b>Auszahlungen aus Transfers (ohne Kapitaltransfers)</b>	<b>391 023,77</b>	<b>390 200,00</b>	<b>823,77</b>
3231	Transferzahlungen an Träger des öffentlichen Rechts	391 023,77	390 200,00	823,77
3232	Transferzahlungen an Beteiligungen	0,00	0,00	0,00
3233	Transferzahlungen an Unternehmen (inkl. Finanzunternehmen)	0,00	0,00	0,00

## Gesundheit (Gruppe 5)

MVAG	Mittelverwendungs- und aufbringungsgruppen (1. und 2. Ebene)	RA 2021	VA 2021	RA - VA
3234	Transferzahlungen an Haushalte und Organisationen ohne Erwerbscharakter	0,00	0,00	0,00
3235	Transferzahlungen an das Ausland	0,00	0,00	0,00
3236	Investitions- und Tilgungszuschüsse zwischen Unternehmungen und Betrieben der Gebietskörperschaft und der Gebietskörperschaft	0,00	0,00	0,00
<b>324</b>	<b>Auszahlungen aus Finanzaufwand</b>	<b>0,00</b>	<b>0,00</b>	<b>0,00</b>
3241	Auszahlungen für Zinsaufwand, für Finanzierungsleasing, für Forderungskauf, für Finanzschulden und derivative Finanzinstrumente m	0,00	0,00	0,00
3242	Auszahlungen für Zinsen aus derivativen Finanzinstrumenten ohne Grundgeschäft	0,00	0,00	0,00
3243	Auszahlung aus Gewinnentnahmen von marktbestimmten Betrieben	0,00	0,00	0,00
3244	Sonstige Auszahlungen aus Finanzaufwendungen	0,00	0,00	0,00
<b>32</b>	<b>Summe Auszahlungen operative Gebarung</b>	<b>400 069,51</b>	<b>391 700,00</b>	<b>8 369,51</b>
<b>SA1</b>	<b>Saldo (1) Geldfluss aus der Operativen Gebarung (31 – 32)</b>	<b>-385 863,94</b>	<b>-391 700,00</b>	<b>5 836,06</b>
<b>331</b>	<b>Einzahlungen aus der Investitionstätigkeit</b>	<b>0,00</b>	<b>0,00</b>	<b>0,00</b>
3311	Einzahlungen aus der Veräußerung von immateriellem Vermögen	0,00	0,00	0,00
3312	Einzahlungen aus der Veräußerung von Grundstücken und Grundstückeinrichtungen	0,00	0,00	0,00
3313	Einzahlungen aus der Veräußerung von Gebäuden und Bauten	0,00	0,00	0,00
3314	Einzahlungen aus der Veräußerung von technischen Anlagen, Fahrzeuge und Maschinen	0,00	0,00	0,00
3315	Einzahlungen aus der Veräußerung von Amts-, Betriebs- und Geschäftsausstattung	0,00	0,00	0,00
3316	Einzahlungen aus der Veräußerung von Kulturgütern	0,00	0,00	0,00
3317	Einzahlungen aus der Veräußerung von Beteiligungen	0,00	0,00	0,00
<b>332</b>	<b>Einzahlungen aus der Rückzahlung von Darlehen sowie gewährten Vorschüssen</b>	<b>0,00</b>	<b>0,00</b>	<b>0,00</b>
3321	Einzahlungen aus Darlehen an Träger des öffentlichen Rechts	0,00	0,00	0,00
3322	Einzahlungen aus Darlehen an Beteiligungen	0,00	0,00	0,00
3323	Einzahlungen aus Darlehen an Unternehmen und Haushalte	0,00	0,00	0,00
3325	Einzahlungen aus Vorschüssen und Anzahlungen	0,00	0,00	0,00
<b>333</b>	<b>Einzahlungen aus Kapitaltransfers</b>	<b>0,00</b>	<b>0,00</b>	<b>0,00</b>
3331	Kapitaltransferzahlungen von Trägern des öffentlichen Rechts	0,00	0,00	0,00
3332	Kapitaltransferzahlungen von Beteiligungen	0,00	0,00	0,00
3333	Kapitaltransferzahlungen von Unternehmen	0,00	0,00	0,00
3334	Kapitaltransferzahlungen von Haushalten und Organisationen ohne Erwerbscharakter	0,00	0,00	0,00
3335	Kapitaltransferzahlungen vom Ausland	0,00	0,00	0,00
<b>33</b>	<b>Summe Einzahlungen investive Gebarung</b>	<b>0,00</b>	<b>0,00</b>	<b>0,00</b>
<b>341</b>	<b>Auszahlungen aus der Investitionstätigkeit</b>	<b>0,00</b>	<b>0,00</b>	<b>0,00</b>
3411	Auszahlungen für den Erwerb von immateriellem Vermögen	0,00	0,00	0,00



## Gesundheit (Gruppe 5)

MVAG	Mittelverwendungs- und aufbringungsgruppen (1. und 2. Ebene)	RA 2021	VA 2021	RA - VA
3412	Auszahlungen für den Erwerb von Grundstücken und Grundstückseinrichtungen	0,00	0,00	0,00
3413	Auszahlungen für den Erwerb von Gebäuden und Bauten	0,00	0,00	0,00
3414	Auszahlungen für den Erwerb von technischen Anlagen, Fahrzeuge und Maschinen	0,00	0,00	0,00
3415	Auszahlungen für den Erwerb von Amts-, Betriebs- und Geschäftsausstattung	0,00	0,00	0,00
3416	Auszahlungen für den Erwerb von Kulturgütern	0,00	0,00	0,00
3417	Auszahlungen für den Erwerb von Beteiligungen	0,00	0,00	0,00
<b>342</b>	<b>Auszahlungen von gewährten Darlehen sowie gewährten Vorschüssen</b>	<b>0,00</b>	<b>0,00</b>	<b>0,00</b>
3421	Auszahlung von Darlehen an Träger des öffentlichen Rechts	0,00	0,00	0,00
3422	Auszahlung von Darlehen an Beteiligungen	0,00	0,00	0,00
3423	Auszahlung von Darlehen an Unternehmen und Haushalte	0,00	0,00	0,00
3425	Auszahlungen von Vorschüssen und Anzahlungen	0,00	0,00	0,00
<b>343</b>	<b>Auszahlungen aus Kapitaltransfers</b>	<b>0,00</b>	<b>0,00</b>	<b>0,00</b>
3431	Kapitaltransferzahlungen an Träger des öffentlichen Rechts	0,00	0,00	0,00
3432	Kapitaltransferzahlungen an Beteiligungen	0,00	0,00	0,00
3433	Kapitaltransferzahlungen an Unternehmen (Finanzunternehmen)	0,00	0,00	0,00
3434	Kapitaltransferzahlungen an Haushalte und Organisationen ohne Erwerbscharakter	0,00	0,00	0,00
3435	Kapitaltransferzahlungen an das Ausland	0,00	0,00	0,00
<b>34</b>	<b>Summe Auszahlungen investive Gebarung</b>	<b>0,00</b>	<b>0,00</b>	<b>0,00</b>
<b>SA2</b>	<b>Saldo (2) Geldfluss aus der Investiven Gebarung (33 – 34)</b>	<b>0,00</b>	<b>0,00</b>	<b>0,00</b>
<b>SA3</b>	<b>Saldo (3) Nettofinanzierungssaldo (Saldo 1 + Saldo 2)</b>	<b>-385 863,94</b>	<b>-391 700,00</b>	<b>5 836,06</b>
<b>351</b>	<b>Einzahlungen aus der Aufnahme von Finanzschulden</b>	<b>0,00</b>	<b>0,00</b>	<b>0,00</b>
3511	Einzahlungen aus empfangenen Darlehen von öffentlichen Körperschaften und Rechtsträgern	0,00	0,00	0,00
3512	Einzahlungen aus empfangenen Darlehen von Beteiligungen	0,00	0,00	0,00
3513	Einzahlungen aus empfangenen Darlehen von Unternehmen und privaten Haushalten	0,00	0,00	0,00
3514	Einzahlungen aus Finanzschulden (Finanzunternehmen)	0,00	0,00	0,00
<b>353</b>	<b>Einzahlungen infolge eines Kapitaltausch bei derivativen Finanzinstrumenten mit Grundgeschäft</b>	<b>0,00</b>	<b>0,00</b>	<b>0,00</b>
3530	Einzahlungen infolge eines Kapitaltausch bei derivativen Finanzinstrumenten mit Grundgeschäft	0,00	0,00	0,00
<b>355</b>	<b>Einzahlungen aus dem Abgang von Finanzinstrumenten</b>	<b>0,00</b>	<b>0,00</b>	<b>0,00</b>
3550	Einzahlungen aus dem Abgang von Finanzinstrumenten	0,00	0,00	0,00
<b>35</b>	<b>Summe Einzahlungen aus der Finanzierungstätigkeit</b>	<b>0,00</b>	<b>0,00</b>	<b>0,00</b>
<b>361</b>	<b>Auszahlungen aus der Tilgung von Finanzschulden</b>	<b>0,00</b>	<b>0,00</b>	<b>0,00</b>

## Gesundheit (Gruppe 5)

MVAG	Mittelverwendungs- und aufbringungsgruppen (1. und 2. Ebene)	RA 2021	VA 2021	RA - VA
3611	Auszahlungen aus empfangenen Darlehen von öffentlichen Körperschaften und Rechtsträgern	0,00	0,00	0,00
3612	Auszahlungen aus empfangenen Darlehen von Beteiligungen	0,00	0,00	0,00
3613	Auszahlungen aus empfangenen Darlehen von Unternehmen und privaten Haushalten	0,00	0,00	0,00
3614	Auszahlungen aus Finanzschulden	0,00	0,00	0,00
3615	Auszahlung aus der Rückzahlung von Leasingverbindlichkeiten	0,00	0,00	0,00
<b>363</b>	<b>Auszahlungen infolge eines Kapitaltausch bei derivativen Finanzinstrumenten mit Grundgeschäft</b>	<b>0,00</b>	<b>0,00</b>	<b>0,00</b>
3630	Auszahlungen infolge eines Kapitaltausch bei derivativen Finanzinstrumenten mit Grundgeschäft	0,00	0,00	0,00
<b>365</b>	<b>Auszahlungen für den Erwerb von Finanzinstrumenten</b>	<b>0,00</b>	<b>0,00</b>	<b>0,00</b>
3650	Auszahlungen für den Erwerb von Finanzinstrumenten	0,00	0,00	0,00
<b>36</b>	<b>Summe Auszahlungen aus der Finanzierungstätigkeit</b>	<b>0,00</b>	<b>0,00</b>	<b>0,00</b>
<b>SA4</b>	<b>Saldo (4) Geldfluss aus der Finanzierungstätigkeit (35 – 36)</b>	<b>0,00</b>	<b>0,00</b>	<b>0,00</b>
<b>SA5</b>	<b>Saldo (5) Geldfluss aus der voranschlagswirksamen Gebarung (Saldo 3 + Saldo 4)</b>	<b>-385 863,94</b>	<b>-391 700,00</b>	<b>5 836,06</b>

## Straßen- und Wasserbau, Verkehr (Gruppe 6)

MVAG	Mittelverwendungs- und aufbringungsgruppen (1. und 2. Ebene)	RA 2021	VA 2021	RA - VA
<b>311</b>	<b>Einzahlungen aus der operativen Verwaltungstätigkeit</b>	<b>0,00</b>	<b>110 000,00</b>	<b>-110 000,00</b>
3111	Einzahlungen aus eigenen Abgaben	0,00	0,00	0,00
3112	Einzahlungen aus Ertragsanteilen	0,00	0,00	0,00
3113	Einzahlungen aus Gebühren	0,00	0,00	0,00
3114	Einzahlungen aus Leistungen	0,00	0,00	0,00
3115	Einzahlungen aus Besitz und wirtschaftlicher Tätigkeit	0,00	0,00	0,00
3116	Einzahlungen aus Veräußerung von geringwertigen Wirtschaftsgütern (GWG) und sonstige Einzahlungen	0,00	110 000,00	-110 000,00
<b>312</b>	<b>Einzahlungen aus Transfers (ohne Kapitaltransfers)</b>	<b>50 965,91</b>	<b>45 500,00</b>	<b>5 465,91</b>
3121	Transferzahlungen von Trägern des öffentlichen Rechts	50 915,91	45 000,00	5 915,91
3122	Transferzahlungen von Beteiligungen	0,00	0,00	0,00
3123	Transferzahlungen von Unternehmen (inkl. Finanzunternehmen)	0,00	0,00	0,00
3124	Transferzahlungen von Haushalte und Organisationen ohne Erwerbscharakter	50,00	500,00	-450,00
3125	Transferzahlungen vom Ausland	0,00	0,00	0,00
3126	Investitions- und Tilgungszuschüsse zwischen Unternehmungen und Betrieben der Gebietskörperschaft und der Gebietskörperschaft	0,00	0,00	0,00
<b>313</b>	<b>Einzahlungen aus Finanzerträgen</b>	<b>0,00</b>	<b>0,00</b>	<b>0,00</b>
3131	Einzahlungen aus Zinserträgen	0,00	0,00	0,00
3133	Einzahlungen aus Gewinnentnahmen von marktbestimmten Betrieben	0,00	0,00	0,00
3134	Sonstige Einzahlungen aus Finanzerträgen	0,00	0,00	0,00
3135	Einzahlungen aus Dividenden/Gewinnausschüttungen	0,00	0,00	0,00
<b>31</b>	<b>Summe Einzahlungen operative Gebarung</b>	<b>50 965,91</b>	<b>155 500,00</b>	<b>-104 534,09</b>
<b>321</b>	<b>Auszahlungen aus Personalaufwand</b>	<b>0,00</b>	<b>0,00</b>	<b>0,00</b>
3211	Auszahlungen für Personalaufwand Bezüge, Nebengebühren, und Mehrleistungsvergütungen)	0,00	0,00	0,00
3212	Auszahlungen für gesetzliche und freiwillige Sozialaufwendungen	0,00	0,00	0,00
3213	Auszahlungen aus sonstigem Personalaufwand	0,00	0,00	0,00
<b>322</b>	<b>Auszahlungen aus Sachaufwand (ohne Transferaufwand)</b>	<b>38 366,48</b>	<b>138 500,00</b>	<b>-100 133,52</b>
3221	Auszahlungen für Gebrauchs- und Verbrauchsgüter, Handelswaren	3 850,43	3 000,00	850,43
3222	Auszahlungen für Verwaltungs- und Betriebsaufwand	0,00	0,00	0,00
3223	Auszahlungen für Leasing- und Mietaufwand	0,00	0,00	0,00
3224	Auszahlungen für Instandhaltung	1 493,32	5 000,00	-3 506,68
3225	Sonstige Auszahlungen aus Sachaufwand	33 022,73	130 500,00	-97 477,27
<b>323</b>	<b>Auszahlungen aus Transfers (ohne Kapitaltransfers)</b>	<b>1 113,00</b>	<b>1 100,00</b>	<b>13,00</b>
3231	Transferzahlungen an Träger des öffentlichen Rechts	1 113,00	1 100,00	13,00
3232	Transferzahlungen an Beteiligungen	0,00	0,00	0,00
3233	Transferzahlungen an Unternehmen (inkl. Finanzunternehmen)	0,00	0,00	0,00

## Straßen- und Wasserbau, Verkehr (Gruppe 6)

MVAG	Mittelverwendungs- und aufbringungsgruppen (1. und 2. Ebene)	RA 2021	VA 2021	RA - VA
3234	Transferzahlungen an Haushalte und Organisationen ohne Erwerbscharakter	0,00	0,00	0,00
3235	Transferzahlungen an das Ausland	0,00	0,00	0,00
3236	Investitions- und Tilgungszuschüsse zwischen Unternehmungen und Betrieben der Gebietskörperschaft und der Gebietskörperschaft	0,00	0,00	0,00
<b>324</b>	<b>Auszahlungen aus Finanzaufwand</b>	<b>0,00</b>	<b>0,00</b>	<b>0,00</b>
3241	Auszahlungen für Zinsaufwand, für Finanzierungsleasing, für Forderungskauf, für Finanzschulden und derivative Finanzinstrumente m	0,00	0,00	0,00
3242	Auszahlungen für Zinsen aus derivativen Finanzinstrumenten ohne Grundgeschäft	0,00	0,00	0,00
3243	Auszahlung aus Gewinnentnahmen von marktbestimmten Betrieben	0,00	0,00	0,00
3244	Sonstige Auszahlungen aus Finanzaufwendungen	0,00	0,00	0,00
<b>32</b>	<b>Summe Auszahlungen operative Gebarung</b>	<b>39 479,48</b>	<b>139 600,00</b>	<b>-100 120,52</b>
<b>SA1</b>	<b>Saldo (1) Geldfluss aus der Operativen Gebarung (31 – 32)</b>	<b>11 486,43</b>	<b>15 900,00</b>	<b>-4 413,57</b>
<b>331</b>	<b>Einzahlungen aus der Investitionstätigkeit</b>	<b>0,00</b>	<b>0,00</b>	<b>0,00</b>
3311	Einzahlungen aus der Veräußerung von immateriellem Vermögen	0,00	0,00	0,00
3312	Einzahlungen aus der Veräußerung von Grundstücken und Grundstückeinrichtungen	0,00	0,00	0,00
3313	Einzahlungen aus der Veräußerung von Gebäuden und Bauten	0,00	0,00	0,00
3314	Einzahlungen aus der Veräußerung von technischen Anlagen, Fahrzeuge und Maschinen	0,00	0,00	0,00
3315	Einzahlungen aus der Veräußerung von Amts-, Betriebs- und Geschäftsausstattung	0,00	0,00	0,00
3316	Einzahlungen aus der Veräußerung von Kulturgütern	0,00	0,00	0,00
3317	Einzahlungen aus der Veräußerung von Beteiligungen	0,00	0,00	0,00
<b>332</b>	<b>Einzahlungen aus der Rückzahlung von Darlehen sowie gewährten Vorschüssen</b>	<b>0,00</b>	<b>0,00</b>	<b>0,00</b>
3321	Einzahlungen aus Darlehen an Träger des öffentlichen Rechts	0,00	0,00	0,00
3322	Einzahlungen aus Darlehen an Beteiligungen	0,00	0,00	0,00
3323	Einzahlungen aus Darlehen an Unternehmen und Haushalte	0,00	0,00	0,00
3325	Einzahlungen aus Vorschüssen und Anzahlungen	0,00	0,00	0,00
<b>333</b>	<b>Einzahlungen aus Kapitaltransfers</b>	<b>0,00</b>	<b>0,00</b>	<b>0,00</b>
3331	Kapitaltransferzahlungen von Trägern des öffentlichen Rechts	0,00	0,00	0,00
3332	Kapitaltransferzahlungen von Beteiligungen	0,00	0,00	0,00
3333	Kapitaltransferzahlungen von Unternehmen	0,00	0,00	0,00
3334	Kapitaltransferzahlungen von Haushalten und Organisationen ohne Erwerbscharakter	0,00	0,00	0,00
3335	Kapitaltransferzahlungen vom Ausland	0,00	0,00	0,00
<b>33</b>	<b>Summe Einzahlungen investive Gebarung</b>	<b>0,00</b>	<b>0,00</b>	<b>0,00</b>
<b>341</b>	<b>Auszahlungen aus der Investitionstätigkeit</b>	<b>231 281,61</b>	<b>130 000,00</b>	<b>101 281,61</b>
3411	Auszahlungen für den Erwerb von immateriellem Vermögen	0,00	0,00	0,00

## Straßen- und Wasserbau, Verkehr (Gruppe 6)

MVAG	Mittelverwendungs- und aufbringungsgruppen (1. und 2. Ebene)	RA 2021	VA 2021	RA - VA
3412	Auszahlungen für den Erwerb von Grundstücken und Grundstückseinrichtungen	217 873,91	130 000,00	87 873,91
3413	Auszahlungen für den Erwerb von Gebäuden und Bauten	13 407,70	0,00	13 407,70
3414	Auszahlungen für den Erwerb von technischen Anlagen, Fahrzeuge und Maschinen	0,00	0,00	0,00
3415	Auszahlungen für den Erwerb von Amts-, Betriebs- und Geschäftsausstattung	0,00	0,00	0,00
3416	Auszahlungen für den Erwerb von Kulturgütern	0,00	0,00	0,00
3417	Auszahlungen für den Erwerb von Beteiligungen	0,00	0,00	0,00
<b>342</b>	<b>Auszahlungen von gewährten Darlehen sowie gewährten Vorschüssen</b>	<b>0,00</b>	<b>0,00</b>	<b>0,00</b>
3421	Auszahlung von Darlehen an Träger des öffentlichen Rechts	0,00	0,00	0,00
3422	Auszahlung von Darlehen an Beteiligungen	0,00	0,00	0,00
3423	Auszahlung von Darlehen an Unternehmen und Haushalte	0,00	0,00	0,00
3425	Auszahlungen von Vorschüssen und Anzahlungen	0,00	0,00	0,00
<b>343</b>	<b>Auszahlungen aus Kapitaltransfers</b>	<b>0,00</b>	<b>0,00</b>	<b>0,00</b>
3431	Kapitaltransferzahlungen an Träger des öffentlichen Rechts	0,00	0,00	0,00
3432	Kapitaltransferzahlungen an Beteiligungen	0,00	0,00	0,00
3433	Kapitaltransferzahlungen an Unternehmen (Finanzunternehmen)	0,00	0,00	0,00
3434	Kapitaltransferzahlungen an Haushalte und Organisationen ohne Erwerbscharakter	0,00	0,00	0,00
3435	Kapitaltransferzahlungen an das Ausland	0,00	0,00	0,00
<b>34</b>	<b>Summe Auszahlungen investive Gebarung</b>	<b>231 281,61</b>	<b>130 000,00</b>	<b>101 281,61</b>
<b>SA2</b>	<b>Saldo (2) Geldfluss aus der Investiven Gebarung (33 – 34)</b>	<b>-231 281,61</b>	<b>-130 000,00</b>	<b>-101 281,61</b>
<b>SA3</b>	<b>Saldo (3) Nettofinanzierungssaldo (Saldo 1 + Saldo 2)</b>	<b>-219 795,18</b>	<b>-114 100,00</b>	<b>-105 695,18</b>
<b>351</b>	<b>Einzahlungen aus der Aufnahme von Finanzschulden</b>	<b>0,00</b>	<b>0,00</b>	<b>0,00</b>
3511	Einzahlungen aus empfangenen Darlehen von öffentlichen Körperschaften und Rechtsträgern	0,00	0,00	0,00
3512	Einzahlungen aus empfangenen Darlehen von Beteiligungen	0,00	0,00	0,00
3513	Einzahlungen aus empfangenen Darlehen von Unternehmen und privaten Haushalten	0,00	0,00	0,00
3514	Einzahlungen aus Finanzschulden (Finanzunternehmen)	0,00	0,00	0,00
<b>353</b>	<b>Einzahlungen infolge eines Kapitaltausch bei derivativen Finanzinstrumenten mit Grundgeschäft</b>	<b>0,00</b>	<b>0,00</b>	<b>0,00</b>
3530	Einzahlungen infolge eines Kapitaltausch bei derivativen Finanzinstrumenten mit Grundgeschäft	0,00	0,00	0,00
<b>355</b>	<b>Einzahlungen aus dem Abgang von Finanzinstrumenten</b>	<b>0,00</b>	<b>0,00</b>	<b>0,00</b>
3550	Einzahlungen aus dem Abgang von Finanzinstrumenten	0,00	0,00	0,00
<b>35</b>	<b>Summe Einzahlungen aus der Finanzierungstätigkeit</b>	<b>0,00</b>	<b>0,00</b>	<b>0,00</b>
<b>361</b>	<b>Auszahlungen aus der Tilgung von Finanzschulden</b>	<b>0,00</b>	<b>0,00</b>	<b>0,00</b>

**Straßen- und Wasserbau, Verkehr (Gruppe 6)**

<b>MVAG</b>	<b>Mittelverwendungs- und aufbringungsgruppen (1. und 2. Ebene)</b>	<b>RA 2021</b>	<b>VA 2021</b>	<b>RA - VA</b>
3611	Auszahlungen aus empfangenen Darlehen von öffentlichen Körperschaften und Rechtsträgern	0,00	0,00	0,00
3612	Auszahlungen aus empfangenen Darlehen von Beteiligungen	0,00	0,00	0,00
3613	Auszahlungen aus empfangenen Darlehen von Unternehmen und privaten Haushalten	0,00	0,00	0,00
3614	Auszahlungen aus Finanzschulden	0,00	0,00	0,00
3615	Auszahlung aus der Rückzahlung von Leasingverbindlichkeiten	0,00	0,00	0,00
<b>363</b>	<b>Auszahlungen infolge eines Kapitaltausch bei derivativen Finanzinstrumenten mit Grundgeschäft</b>	<b>0,00</b>	<b>0,00</b>	<b>0,00</b>
3630	Auszahlungen infolge eines Kapitaltausch bei derivativen Finanzinstrumenten mit Grundgeschäft	0,00	0,00	0,00
<b>365</b>	<b>Auszahlungen für den Erwerb von Finanzinstrumenten</b>	<b>0,00</b>	<b>0,00</b>	<b>0,00</b>
3650	Auszahlungen für den Erwerb von Finanzinstrumenten	0,00	0,00	0,00
<b>36</b>	<b>Summe Auszahlungen aus der Finanzierungstätigkeit</b>	<b>0,00</b>	<b>0,00</b>	<b>0,00</b>
<b>SA4</b>	<b>Saldo (4) Geldfluss aus der Finanzierungstätigkeit (35 – 36)</b>	<b>0,00</b>	<b>0,00</b>	<b>0,00</b>
<b>SA5</b>	<b>Saldo (5) Geldfluss aus der voranschlagswirksamen Gebarung (Saldo 3 + Saldo 4)</b>	<b>-219 795,18</b>	<b>-114 100,00</b>	<b>-105 695,18</b>

## Wirtschaftsförderung (Gruppe 7)

MVAG	Mittelverwendungs- und aufbringungsgruppen (1. und 2. Ebene)	RA 2021	VA 2021	RA - VA
<b>311</b>	<b>Einzahlungen aus der operativen Verwaltungstätigkeit</b>	<b>16 273,77</b>	<b>9 500,00</b>	<b>6 773,77</b>
3111	Einzahlungen aus eigenen Abgaben	0,00	0,00	0,00
3112	Einzahlungen aus Ertragsanteilen	0,00	0,00	0,00
3113	Einzahlungen aus Gebühren	0,00	0,00	0,00
3114	Einzahlungen aus Leistungen	550,00	0,00	550,00
3115	Einzahlungen aus Besitz und wirtschaftlicher Tätigkeit	0,00	0,00	0,00
3116	Einzahlungen aus Veräußerung von geringwertigen Wirtschaftsgütern (GWG) und sonstige Einzahlungen	15 723,77	9 500,00	6 223,77
<b>312</b>	<b>Einzahlungen aus Transfers (ohne Kapitaltransfers)</b>	<b>6 600,00</b>	<b>6 600,00</b>	<b>0,00</b>
3121	Transferzahlungen von Trägern des öffentlichen Rechts	6 600,00	6 600,00	0,00
3122	Transferzahlungen von Beteiligungen	0,00	0,00	0,00
3123	Transferzahlungen von Unternehmen (inkl. Finanzunternehmen)	0,00	0,00	0,00
3124	Transferzahlungen von Haushalte und Organisationen ohne Erwerbscharakter	0,00	0,00	0,00
3125	Transferzahlungen vom Ausland	0,00	0,00	0,00
3126	Investitions- und Tilgungszuschüsse zwischen Unternehmungen und Betrieben der Gebietskörperschaft und der Gebietskörperschaft	0,00	0,00	0,00
<b>313</b>	<b>Einzahlungen aus Finanzerträgen</b>	<b>0,00</b>	<b>0,00</b>	<b>0,00</b>
3131	Einzahlungen aus Zinserträgen	0,00	0,00	0,00
3133	Einzahlungen aus Gewinnentnahmen von marktbestimmten Betrieben	0,00	0,00	0,00
3134	Sonstige Einzahlungen aus Finanzerträgen	0,00	0,00	0,00
3135	Einzahlungen aus Dividenden/Gewinnausschüttungen	0,00	0,00	0,00
<b>31</b>	<b>Summe Einzahlungen operative Gebarung</b>	<b>22 873,77</b>	<b>16 100,00</b>	<b>6 773,77</b>
<b>321</b>	<b>Auszahlungen aus Personalaufwand</b>	<b>0,00</b>	<b>0,00</b>	<b>0,00</b>
3211	Auszahlungen für Personalaufwand Bezüge, Nebengebühren, und Mehrleistungsvergütungen)	0,00	0,00	0,00
3212	Auszahlungen für gesetzliche und freiwillige Sozialaufwendungen	0,00	0,00	0,00
3213	Auszahlungen aus sonstigem Personalaufwand	0,00	0,00	0,00
<b>322</b>	<b>Auszahlungen aus Sachaufwand (ohne Transferaufwand)</b>	<b>37 922,90</b>	<b>28 600,00</b>	<b>9 322,90</b>
3221	Auszahlungen für Gebrauchs- und Verbrauchsgüter, Handelswaren	1 924,02	2 600,00	-675,98
3222	Auszahlungen für Verwaltungs- und Betriebsaufwand	380,02	300,00	80,02
3223	Auszahlungen für Leasing- und Mietaufwand	0,00	0,00	0,00
3224	Auszahlungen für Instandhaltung	28 575,58	10 000,00	18 575,58
3225	Sonstige Auszahlungen aus Sachaufwand	7 043,28	15 700,00	-8 656,72
<b>323</b>	<b>Auszahlungen aus Transfers (ohne Kapitaltransfers)</b>	<b>1 142,53</b>	<b>1 000,00</b>	<b>142,53</b>
3231	Transferzahlungen an Träger des öffentlichen Rechts	0,00	0,00	0,00
3232	Transferzahlungen an Beteiligungen	0,00	0,00	0,00
3233	Transferzahlungen an Unternehmen (inkl. Finanzunternehmen)	1 142,53	1 000,00	142,53

## Wirtschaftsförderung (Gruppe 7)

MVAG	Mittelverwendungs- und aufbringungsgruppen (1. und 2. Ebene)	RA 2021	VA 2021	RA - VA
3234	Transferzahlungen an Haushalte und Organisationen ohne Erwerbscharakter	0,00	0,00	0,00
3235	Transferzahlungen an das Ausland	0,00	0,00	0,00
3236	Investitions- und Tilgungszuschüsse zwischen Unternehmungen und Betrieben der Gebietskörperschaft und der Gebietskörperschaft	0,00	0,00	0,00
<b>324</b>	<b>Auszahlungen aus Finanzaufwand</b>	<b>0,00</b>	<b>0,00</b>	<b>0,00</b>
3241	Auszahlungen für Zinsaufwand, für Finanzierungsleasing, für Forderungskauf, für Finanzschulden und derivative Finanzinstrumente m	0,00	0,00	0,00
3242	Auszahlungen für Zinsen aus derivativen Finanzinstrumenten ohne Grundgeschäft	0,00	0,00	0,00
3243	Auszahlung aus Gewinnentnahmen von marktbestimmten Betrieben	0,00	0,00	0,00
3244	Sonstige Auszahlungen aus Finanzaufwendungen	0,00	0,00	0,00
<b>32</b>	<b>Summe Auszahlungen operative Gebarung</b>	<b>39 065,43</b>	<b>29 600,00</b>	<b>9 465,43</b>
<b>SA1</b>	<b>Saldo (1) Geldfluss aus der Operativen Gebarung (31 – 32)</b>	<b>-16 191,66</b>	<b>-13 500,00</b>	<b>-2 691,66</b>
<b>331</b>	<b>Einzahlungen aus der Investitionstätigkeit</b>	<b>0,00</b>	<b>0,00</b>	<b>0,00</b>
3311	Einzahlungen aus der Veräußerung von immateriellem Vermögen	0,00	0,00	0,00
3312	Einzahlungen aus der Veräußerung von Grundstücken und Grundstückeinrichtungen	0,00	0,00	0,00
3313	Einzahlungen aus der Veräußerung von Gebäuden und Bauten	0,00	0,00	0,00
3314	Einzahlungen aus der Veräußerung von technischen Anlagen, Fahrzeuge und Maschinen	0,00	0,00	0,00
3315	Einzahlungen aus der Veräußerung von Amts-, Betriebs- und Geschäftsausstattung	0,00	0,00	0,00
3316	Einzahlungen aus der Veräußerung von Kulturgütern	0,00	0,00	0,00
3317	Einzahlungen aus der Veräußerung von Beteiligungen	0,00	0,00	0,00
<b>332</b>	<b>Einzahlungen aus der Rückzahlung von Darlehen sowie gewährten Vorschüssen</b>	<b>0,00</b>	<b>0,00</b>	<b>0,00</b>
3321	Einzahlungen aus Darlehen an Träger des öffentlichen Rechts	0,00	0,00	0,00
3322	Einzahlungen aus Darlehen an Beteiligungen	0,00	0,00	0,00
3323	Einzahlungen aus Darlehen an Unternehmen und Haushalte	0,00	0,00	0,00
3325	Einzahlungen aus Vorschüssen und Anzahlungen	0,00	0,00	0,00
<b>333</b>	<b>Einzahlungen aus Kapitaltransfers</b>	<b>6 600,00</b>	<b>6 600,00</b>	<b>0,00</b>
3331	Kapitaltransferzahlungen von Trägern des öffentlichen Rechts	6 600,00	6 600,00	0,00
3332	Kapitaltransferzahlungen von Beteiligungen	0,00	0,00	0,00
3333	Kapitaltransferzahlungen von Unternehmen	0,00	0,00	0,00
3334	Kapitaltransferzahlungen von Haushalten und Organisationen ohne Erwerbscharakter	0,00	0,00	0,00
3335	Kapitaltransferzahlungen vom Ausland	0,00	0,00	0,00
<b>33</b>	<b>Summe Einzahlungen investive Gebarung</b>	<b>6 600,00</b>	<b>6 600,00</b>	<b>0,00</b>
<b>341</b>	<b>Auszahlungen aus der Investitionstätigkeit</b>	<b>28 912,97</b>	<b>22 000,00</b>	<b>6 912,97</b>
3411	Auszahlungen für den Erwerb von immateriellem Vermögen	0,00	0,00	0,00



## Wirtschaftsförderung (Gruppe 7)

MVAG	Mittelverwendungs- und aufbringungsgruppen (1. und 2. Ebene)	RA 2021	VA 2021	RA - VA
3412	Auszahlungen für den Erwerb von Grundstücken und Grundstückseinrichtungen	28 912,97	22 000,00	6 912,97
3413	Auszahlungen für den Erwerb von Gebäuden und Bauten	0,00	0,00	0,00
3414	Auszahlungen für den Erwerb von technischen Anlagen, Fahrzeuge und Maschinen	0,00	0,00	0,00
3415	Auszahlungen für den Erwerb von Amts-, Betriebs- und Geschäftsausstattung	0,00	0,00	0,00
3416	Auszahlungen für den Erwerb von Kulturgütern	0,00	0,00	0,00
3417	Auszahlungen für den Erwerb von Beteiligungen	0,00	0,00	0,00
<b>342</b>	<b>Auszahlungen von gewährten Darlehen sowie gewährten Vorschüssen</b>	<b>0,00</b>	<b>0,00</b>	<b>0,00</b>
3421	Auszahlung von Darlehen an Träger des öffentlichen Rechts	0,00	0,00	0,00
3422	Auszahlung von Darlehen an Beteiligungen	0,00	0,00	0,00
3423	Auszahlung von Darlehen an Unternehmen und Haushalte	0,00	0,00	0,00
3425	Auszahlungen von Vorschüssen und Anzahlungen	0,00	0,00	0,00
<b>343</b>	<b>Auszahlungen aus Kapitaltransfers</b>	<b>0,00</b>	<b>0,00</b>	<b>0,00</b>
3431	Kapitaltransferzahlungen an Träger des öffentlichen Rechts	0,00	0,00	0,00
3432	Kapitaltransferzahlungen an Beteiligungen	0,00	0,00	0,00
3433	Kapitaltransferzahlungen an Unternehmen (Finanzunternehmen)	0,00	0,00	0,00
3434	Kapitaltransferzahlungen an Haushalte und Organisationen ohne Erwerbscharakter	0,00	0,00	0,00
3435	Kapitaltransferzahlungen an das Ausland	0,00	0,00	0,00
<b>34</b>	<b>Summe Auszahlungen investive Gebarung</b>	<b>28 912,97</b>	<b>22 000,00</b>	<b>6 912,97</b>
<b>SA2</b>	<b>Saldo (2) Geldfluss aus der Investiven Gebarung (33 – 34)</b>	<b>-22 312,97</b>	<b>-15 400,00</b>	<b>-6 912,97</b>
<b>SA3</b>	<b>Saldo (3) Nettofinanzierungssaldo (Saldo 1 + Saldo 2)</b>	<b>-38 504,63</b>	<b>-28 900,00</b>	<b>-9 604,63</b>
<b>351</b>	<b>Einzahlungen aus der Aufnahme von Finanzschulden</b>	<b>0,00</b>	<b>0,00</b>	<b>0,00</b>
3511	Einzahlungen aus empfangenen Darlehen von öffentlichen Körperschaften und Rechtsträgern	0,00	0,00	0,00
3512	Einzahlungen aus empfangenen Darlehen von Beteiligungen	0,00	0,00	0,00
3513	Einzahlungen aus empfangenen Darlehen von Unternehmen und privaten Haushalten	0,00	0,00	0,00
3514	Einzahlungen aus Finanzschulden (Finanzunternehmen)	0,00	0,00	0,00
<b>353</b>	<b>Einzahlungen infolge eines Kapitaltausch bei derivativen Finanzinstrumenten mit Grundgeschäft</b>	<b>0,00</b>	<b>0,00</b>	<b>0,00</b>
3530	Einzahlungen infolge eines Kapitaltausch bei derivativen Finanzinstrumenten mit Grundgeschäft	0,00	0,00	0,00
<b>355</b>	<b>Einzahlungen aus dem Abgang von Finanzinstrumenten</b>	<b>0,00</b>	<b>0,00</b>	<b>0,00</b>
3550	Einzahlungen aus dem Abgang von Finanzinstrumenten	0,00	0,00	0,00
<b>35</b>	<b>Summe Einzahlungen aus der Finanzierungstätigkeit</b>	<b>0,00</b>	<b>0,00</b>	<b>0,00</b>
<b>361</b>	<b>Auszahlungen aus der Tilgung von Finanzschulden</b>	<b>0,00</b>	<b>0,00</b>	<b>0,00</b>

## Wirtschaftsförderung (Gruppe 7)

MVAG	Mittelverwendungs- und aufbringungsgruppen (1. und 2. Ebene)	RA 2021	VA 2021	RA - VA
3611	Auszahlungen aus empfangenen Darlehen von öffentlichen Körperschaften und Rechtsträgern	0,00	0,00	0,00
3612	Auszahlungen aus empfangenen Darlehen von Beteiligungen	0,00	0,00	0,00
3613	Auszahlungen aus empfangenen Darlehen von Unternehmen und privaten Haushalten	0,00	0,00	0,00
3614	Auszahlungen aus Finanzschulden	0,00	0,00	0,00
3615	Auszahlung aus der Rückzahlung von Leasingverbindlichkeiten	0,00	0,00	0,00
<b>363</b>	<b>Auszahlungen infolge eines Kapitaltausch bei derivativen Finanzinstrumenten mit Grundgeschäft</b>	<b>0,00</b>	<b>0,00</b>	<b>0,00</b>
3630	Auszahlungen infolge eines Kapitaltausch bei derivativen Finanzinstrumenten mit Grundgeschäft	0,00	0,00	0,00
<b>365</b>	<b>Auszahlungen für den Erwerb von Finanzinstrumenten</b>	<b>0,00</b>	<b>0,00</b>	<b>0,00</b>
3650	Auszahlungen für den Erwerb von Finanzinstrumenten	0,00	0,00	0,00
<b>36</b>	<b>Summe Auszahlungen aus der Finanzierungstätigkeit</b>	<b>0,00</b>	<b>0,00</b>	<b>0,00</b>
<b>SA4</b>	<b>Saldo (4) Geldfluss aus der Finanzierungstätigkeit (35 – 36)</b>	<b>0,00</b>	<b>0,00</b>	<b>0,00</b>
<b>SA5</b>	<b>Saldo (5) Geldfluss aus der voranschlagswirksamen Gebarung (Saldo 3 + Saldo 4)</b>	<b>-38 504,63</b>	<b>-28 900,00</b>	<b>-9 604,63</b>

## Dienstleistungen (Gruppe 8)

MVAG	Mittelverwendungs- und aufbringungsgruppen (1. und 2. Ebene)	RA 2021	VA 2021	RA - VA
<b>311</b>	<b>Einzahlungen aus der operativen Verwaltungstätigkeit</b>	<b>1 102 819,47</b>	<b>790 400,00</b>	<b>312 419,47</b>
3111	Einzahlungen aus eigenen Abgaben	0,00	0,00	0,00
3112	Einzahlungen aus Ertragsanteilen	0,00	0,00	0,00
3113	Einzahlungen aus Gebühren	511 312,52	501 500,00	9 812,52
3114	Einzahlungen aus Leistungen	210 643,71	119 300,00	91 343,71
3115	Einzahlungen aus Besitz und wirtschaftlicher Tätigkeit	114 015,25	114 500,00	-484,75
3116	Einzahlungen aus Veräußerung von geringwertigen Wirtschaftsgütern (GWG) und sonstige Einzahlungen	266 847,99	55 100,00	211 747,99
<b>312</b>	<b>Einzahlungen aus Transfers (ohne Kapitaltransfers)</b>	<b>81 738,70</b>	<b>110 100,00</b>	<b>-28 361,30</b>
3121	Transferzahlungen von Trägern des öffentlichen Rechts	79 121,53	110 100,00	-30 978,47
3122	Transferzahlungen von Beteiligungen	0,00	0,00	0,00
3123	Transferzahlungen von Unternehmen (inkl. Finanzunternehmen)	0,00	0,00	0,00
3124	Transferzahlungen von Haushalte und Organisationen ohne Erwerbscharakter	2 617,17	0,00	2 617,17
3125	Transferzahlungen vom Ausland	0,00	0,00	0,00
3126	Investitions- und Tilgungszuschüsse zwischen Unternehmungen und Betrieben der Gebietskörperschaft und der Gebietskörperschaft	0,00	0,00	0,00
<b>313</b>	<b>Einzahlungen aus Finanzerträgen</b>	<b>0,00</b>	<b>0,00</b>	<b>0,00</b>
3131	Einzahlungen aus Zinserträgen	0,00	0,00	0,00
3133	Einzahlungen aus Gewinnentnahmen von marktbestimmten Betrieben	0,00	0,00	0,00
3134	Sonstige Einzahlungen aus Finanzerträgen	0,00	0,00	0,00
3135	Einzahlungen aus Dividenden/Gewinnausschüttungen	0,00	0,00	0,00
<b>31</b>	<b>Summe Einzahlungen operative Gebarung</b>	<b>1 184 558,17</b>	<b>900 500,00</b>	<b>284 058,17</b>
<b>321</b>	<b>Auszahlungen aus Personalaufwand</b>	<b>328 861,39</b>	<b>296 200,00</b>	<b>32 661,39</b>
3211	Auszahlungen für Personalaufwand Bezüge, Nebengebühren, und Mehrleistungsvergütungen)	263 475,83	241 700,00	21 775,83
3212	Auszahlungen für gesetzliche und freiwillige Sozialaufwendungen	65 385,56	54 500,00	10 885,56
3213	Auszahlungen aus sonstigem Personalaufwand	0,00	0,00	0,00
<b>322</b>	<b>Auszahlungen aus Sachaufwand (ohne Transferaufwand)</b>	<b>830 272,95</b>	<b>391 400,00</b>	<b>438 872,95</b>
3221	Auszahlungen für Gebrauchs- und Verbrauchsgüter, Handelswaren	73 495,73	53 100,00	20 395,73
3222	Auszahlungen für Verwaltungs- und Betriebsaufwand	44 734,40	36 800,00	7 934,40
3223	Auszahlungen für Leasing- und Mietaufwand	28 880,52	28 100,00	780,52
3224	Auszahlungen für Instandhaltung	134 291,72	55 400,00	78 891,72
3225	Sonstige Auszahlungen aus Sachaufwand	548 870,58	218 000,00	330 870,58
<b>323</b>	<b>Auszahlungen aus Transfers (ohne Kapitaltransfers)</b>	<b>111 321,67</b>	<b>110 000,00</b>	<b>1 321,67</b>
3231	Transferzahlungen an Träger des öffentlichen Rechts	0,00	0,00	0,00
3232	Transferzahlungen an Beteiligungen	0,00	0,00	0,00
3233	Transferzahlungen an Unternehmen (inkl. Finanzunternehmen)	111 321,67	110 000,00	1 321,67

## Dienstleistungen (Gruppe 8)

MVAG	Mittelverwendungs- und aufbringungsgruppen (1. und 2. Ebene)	RA 2021	VA 2021	RA - VA
3234	Transferzahlungen an Haushalte und Organisationen ohne Erwerbscharakter	0,00	0,00	0,00
3235	Transferzahlungen an das Ausland	0,00	0,00	0,00
3236	Investitions- und Tilgungszuschüsse zwischen Unternehmungen und Betrieben der Gebietskörperschaft und der Gebietskörperschaft	0,00	0,00	0,00
<b>324</b>	<b>Auszahlungen aus Finanzaufwand</b>	<b>40 141,33</b>	<b>9 900,00</b>	<b>30 241,33</b>
3241	Auszahlungen für Zinsaufwand, für Finanzierungsleasing, für Forderungskauf, für Finanzschulden und derivative Finanzinstrumente m	7 329,67	9 900,00	-2 570,33
3242	Auszahlungen für Zinsen aus derivativen Finanzinstrumenten ohne Grundgeschäft	0,00	0,00	0,00
3243	Auszahlung aus Gewinnentnahmen von marktbestimmten Betrieben	0,00	0,00	0,00
3244	Sonstige Auszahlungen aus Finanzaufwendungen	32 811,66	0,00	32 811,66
<b>32</b>	<b>Summe Auszahlungen operative Gebarung</b>	<b>1 310 597,34</b>	<b>807 500,00</b>	<b>503 097,34</b>
<b>SA1</b>	<b>Saldo (1) Geldfluss aus der Operativen Gebarung (31 – 32)</b>	<b>-126 039,17</b>	<b>93 000,00</b>	<b>-219 039,17</b>
<b>331</b>	<b>Einzahlungen aus der Investitionstätigkeit</b>	<b>88 121,69</b>	<b>40 000,00</b>	<b>48 121,69</b>
3311	Einzahlungen aus der Veräußerung von immateriellem Vermögen	0,00	0,00	0,00
3312	Einzahlungen aus der Veräußerung von Grundstücken und Grundstückeinrichtungen	88 121,69	40 000,00	48 121,69
3313	Einzahlungen aus der Veräußerung von Gebäuden und Bauten	0,00	0,00	0,00
3314	Einzahlungen aus der Veräußerung von technischen Anlagen, Fahrzeuge und Maschinen	0,00	0,00	0,00
3315	Einzahlungen aus der Veräußerung von Amts-, Betriebs- und Geschäftsausstattung	0,00	0,00	0,00
3316	Einzahlungen aus der Veräußerung von Kulturgütern	0,00	0,00	0,00
3317	Einzahlungen aus der Veräußerung von Beteiligungen	0,00	0,00	0,00
<b>332</b>	<b>Einzahlungen aus der Rückzahlung von Darlehen sowie gewährten Vorschüssen</b>	<b>0,00</b>	<b>0,00</b>	<b>0,00</b>
3321	Einzahlungen aus Darlehen an Träger des öffentlichen Rechts	0,00	0,00	0,00
3322	Einzahlungen aus Darlehen an Beteiligungen	0,00	0,00	0,00
3323	Einzahlungen aus Darlehen an Unternehmen und Haushalte	0,00	0,00	0,00
3325	Einzahlungen aus Vorschüssen und Anzahlungen	0,00	0,00	0,00
<b>333</b>	<b>Einzahlungen aus Kapitaltransfers</b>	<b>95 797,86</b>	<b>61 500,00</b>	<b>34 297,86</b>
3331	Kapitaltransferzahlungen von Trägern des öffentlichen Rechts	79 145,00	41 500,00	37 645,00
3332	Kapitaltransferzahlungen von Beteiligungen	0,00	0,00	0,00
3333	Kapitaltransferzahlungen von Unternehmen	0,00	0,00	0,00
3334	Kapitaltransferzahlungen von Haushalten und Organisationen ohne Erwerbscharakter	16 652,86	20 000,00	-3 347,14
3335	Kapitaltransferzahlungen vom Ausland	0,00	0,00	0,00
<b>33</b>	<b>Summe Einzahlungen investive Gebarung</b>	<b>183 919,55</b>	<b>101 500,00</b>	<b>82 419,55</b>
<b>341</b>	<b>Auszahlungen aus der Investitionstätigkeit</b>	<b>290 872,21</b>	<b>83 000,00</b>	<b>207 872,21</b>
3411	Auszahlungen für den Erwerb von immateriellem Vermögen	0,00	0,00	0,00

## Dienstleistungen (Gruppe 8)

MVAG	Mittelverwendungs- und aufbringungsgruppen (1. und 2. Ebene)	RA 2021	VA 2021	RA - VA
3412	Auszahlungen für den Erwerb von Grundstücken und Grundstückseinrichtungen	48 912,77	5 000,00	43 912,77
3413	Auszahlungen für den Erwerb von Gebäuden und Bauten	191 114,03	45 000,00	146 114,03
3414	Auszahlungen für den Erwerb von technischen Anlagen, Fahrzeuge und Maschinen	50 845,41	33 000,00	17 845,41
3415	Auszahlungen für den Erwerb von Amts-, Betriebs- und Geschäftsausstattung	0,00	0,00	0,00
3416	Auszahlungen für den Erwerb von Kulturgütern	0,00	0,00	0,00
3417	Auszahlungen für den Erwerb von Beteiligungen	0,00	0,00	0,00
<b>342</b>	<b>Auszahlungen von gewährten Darlehen sowie gewährten Vorschüssen</b>	<b>0,00</b>	<b>0,00</b>	<b>0,00</b>
3421	Auszahlung von Darlehen an Träger des öffentlichen Rechts	0,00	0,00	0,00
3422	Auszahlung von Darlehen an Beteiligungen	0,00	0,00	0,00
3423	Auszahlung von Darlehen an Unternehmen und Haushalte	0,00	0,00	0,00
3425	Auszahlungen von Vorschüssen und Anzahlungen	0,00	0,00	0,00
<b>343</b>	<b>Auszahlungen aus Kapitaltransfers</b>	<b>0,00</b>	<b>0,00</b>	<b>0,00</b>
3431	Kapitaltransferzahlungen an Träger des öffentlichen Rechts	0,00	0,00	0,00
3432	Kapitaltransferzahlungen an Beteiligungen	0,00	0,00	0,00
3433	Kapitaltransferzahlungen an Unternehmen (Finanzunternehmen)	0,00	0,00	0,00
3434	Kapitaltransferzahlungen an Haushalte und Organisationen ohne Erwerbscharakter	0,00	0,00	0,00
3435	Kapitaltransferzahlungen an das Ausland	0,00	0,00	0,00
<b>34</b>	<b>Summe Auszahlungen investive Gebarung</b>	<b>290 872,21</b>	<b>83 000,00</b>	<b>207 872,21</b>
<b>SA2</b>	<b>Saldo (2) Geldfluss aus der Investiven Gebarung (33 – 34)</b>	<b>-106 952,66</b>	<b>18 500,00</b>	<b>-125 452,66</b>
<b>SA3</b>	<b>Saldo (3) Nettofinanzierungssaldo (Saldo 1 + Saldo 2)</b>	<b>-232 991,83</b>	<b>111 500,00</b>	<b>-344 491,83</b>
<b>351</b>	<b>Einzahlungen aus der Aufnahme von Finanzschulden</b>	<b>32 811,66</b>	<b>0,00</b>	<b>32 811,66</b>
3511	Einzahlungen aus empfangenen Darlehen von öffentlichen Körperschaften und Rechtsträgern	0,00	0,00	0,00
3512	Einzahlungen aus empfangenen Darlehen von Beteiligungen	0,00	0,00	0,00
3513	Einzahlungen aus empfangenen Darlehen von Unternehmen und privaten Haushalten	0,00	0,00	0,00
3514	Einzahlungen aus Finanzschulden (Finanzunternehmen)	32 811,66	0,00	32 811,66
<b>353</b>	<b>Einzahlungen infolge eines Kapitaltausch bei derivativen Finanzinstrumenten mit Grundgeschäft</b>	<b>0,00</b>	<b>0,00</b>	<b>0,00</b>
3530	Einzahlungen infolge eines Kapitaltausch bei derivativen Finanzinstrumenten mit Grundgeschäft	0,00	0,00	0,00
<b>355</b>	<b>Einzahlungen aus dem Abgang von Finanzinstrumenten</b>	<b>0,00</b>	<b>0,00</b>	<b>0,00</b>
3550	Einzahlungen aus dem Abgang von Finanzinstrumenten	0,00	0,00	0,00
<b>35</b>	<b>Summe Einzahlungen aus der Finanzierungstätigkeit</b>	<b>32 811,66</b>	<b>0,00</b>	<b>32 811,66</b>
<b>361</b>	<b>Auszahlungen aus der Tilgung von Finanzschulden</b>	<b>269 772,03</b>	<b>268 900,00</b>	<b>872,03</b>

## Dienstleistungen (Gruppe 8)

MVAG	Mittelverwendungs- und aufbringungsgruppen (1. und 2. Ebene)	RA 2021	VA 2021	RA - VA
3611	Auszahlungen aus empfangenen Darlehen von öffentlichen Körperschaften und Rechtsträgern	0,00	0,00	0,00
3612	Auszahlungen aus empfangenen Darlehen von Beteiligungen	0,00	0,00	0,00
3613	Auszahlungen aus empfangenen Darlehen von Unternehmen und privaten Haushalten	0,00	0,00	0,00
3614	Auszahlungen aus Finanzschulden	269 772,03	268 900,00	872,03
3615	Auszahlung aus der Rückzahlung von Leasingverbindlichkeiten	0,00	0,00	0,00
<b>363</b>	<b>Auszahlungen infolge eines Kapitaltausch bei derivativen Finanzinstrumenten mit Grundgeschäft</b>	<b>0,00</b>	<b>0,00</b>	<b>0,00</b>
3630	Auszahlungen infolge eines Kapitaltausch bei derivativen Finanzinstrumenten mit Grundgeschäft	0,00	0,00	0,00
<b>365</b>	<b>Auszahlungen für den Erwerb von Finanzinstrumenten</b>	<b>0,00</b>	<b>0,00</b>	<b>0,00</b>
3650	Auszahlungen für den Erwerb von Finanzinstrumenten	0,00	0,00	0,00
<b>36</b>	<b>Summe Auszahlungen aus der Finanzierungstätigkeit</b>	<b>269 772,03</b>	<b>268 900,00</b>	<b>872,03</b>
<b>SA4</b>	<b>Saldo (4) Geldfluss aus der Finanzierungstätigkeit (35 – 36)</b>	<b>-236 960,37</b>	<b>-268 900,00</b>	<b>31 939,63</b>
<b>SA5</b>	<b>Saldo (5) Geldfluss aus der voranschlagswirksamen Gebarung (Saldo 3 + Saldo 4)</b>	<b>-469 952,20</b>	<b>-157 400,00</b>	<b>-312 552,20</b>

## Finanzwirtschaft (Gruppe 9)

MVAG	Mittelverwendungs- und aufbringungsgruppen (1. und 2. Ebene)	RA 2021	VA 2021	RA - VA
<b>311</b>	<b>Einzahlungen aus der operativen Verwaltungstätigkeit</b>	<b>1 754 849,14</b>	<b>1 440 100,00</b>	<b>314 749,14</b>
3111	Einzahlungen aus eigenen Abgaben	385 200,74	297 100,00	88 100,74
3112	Einzahlungen aus Ertragsanteilen	1 369 648,40	1 143 000,00	226 648,40
3113	Einzahlungen aus Gebühren	0,00	0,00	0,00
3114	Einzahlungen aus Leistungen	0,00	0,00	0,00
3115	Einzahlungen aus Besitz und wirtschaftlicher Tätigkeit	0,00	0,00	0,00
3116	Einzahlungen aus Veräußerung von geringwertigen Wirtschaftsgütern (GWG) und sonstige Einzahlungen	0,00	0,00	0,00
<b>312</b>	<b>Einzahlungen aus Transfers (ohne Kapitaltransfers)</b>	<b>615 850,06</b>	<b>396 300,00</b>	<b>219 550,06</b>
3121	Transferzahlungen von Trägern des öffentlichen Rechts	615 850,06	396 300,00	219 550,06
3122	Transferzahlungen von Beteiligungen	0,00	0,00	0,00
3123	Transferzahlungen von Unternehmen (inkl. Finanzunternehmen)	0,00	0,00	0,00
3124	Transferzahlungen von Haushalte und Organisationen ohne Erwerbscharakter	0,00	0,00	0,00
3125	Transferzahlungen vom Ausland	0,00	0,00	0,00
3126	Investitions- und Tilgungszuschüsse zwischen Unternehmungen und Betrieben der Gebietskörperschaft und der Gebietskörperschaft	0,00	0,00	0,00
<b>313</b>	<b>Einzahlungen aus Finanzerträgen</b>	<b>529,66</b>	<b>1 000,00</b>	<b>-470,34</b>
3131	Einzahlungen aus Zinserträgen	529,66	1 000,00	-470,34
3133	Einzahlungen aus Gewinnentnahmen von marktbestimmten Betrieben	0,00	0,00	0,00
3134	Sonstige Einzahlungen aus Finanzerträgen	0,00	0,00	0,00
3135	Einzahlungen aus Dividenden/Gewinnausschüttungen	0,00	0,00	0,00
<b>31</b>	<b>Summe Einzahlungen operative Gebarung</b>	<b>2 371 228,86</b>	<b>1 837 400,00</b>	<b>533 828,86</b>
<b>321</b>	<b>Auszahlungen aus Personalaufwand</b>	<b>0,00</b>	<b>0,00</b>	<b>0,00</b>
3211	Auszahlungen für Personalaufwand Bezüge, Nebengebühren, und Mehrleistungsvergütungen)	0,00	0,00	0,00
3212	Auszahlungen für gesetzliche und freiwillige Sozialaufwendungen	0,00	0,00	0,00
3213	Auszahlungen aus sonstigem Personalaufwand	0,00	0,00	0,00
<b>322</b>	<b>Auszahlungen aus Sachaufwand (ohne Transferaufwand)</b>	<b>384,72</b>	<b>3 800,00</b>	<b>-3 415,28</b>
3221	Auszahlungen für Gebrauchs- und Verbrauchsgüter, Handelswaren	0,00	0,00	0,00
3222	Auszahlungen für Verwaltungs- und Betriebsaufwand	252,30	500,00	-247,70
3223	Auszahlungen für Leasing- und Mietaufwand	0,00	0,00	0,00
3224	Auszahlungen für Instandhaltung	0,00	0,00	0,00
3225	Sonstige Auszahlungen aus Sachaufwand	132,42	3 300,00	-3 167,58
<b>323</b>	<b>Auszahlungen aus Transfers (ohne Kapitaltransfers)</b>	<b>0,00</b>	<b>0,00</b>	<b>0,00</b>
3231	Transferzahlungen an Träger des öffentlichen Rechts	0,00	0,00	0,00
3232	Transferzahlungen an Beteiligungen	0,00	0,00	0,00
3233	Transferzahlungen an Unternehmen (inkl. Finanzunternehmen)	0,00	0,00	0,00

## Finanzwirtschaft (Gruppe 9)

MVAG	Mittelverwendungs- und aufbringungsgruppen (1. und 2. Ebene)	RA 2021	VA 2021	RA - VA
3234	Transferzahlungen an Haushalte und Organisationen ohne Erwerbscharakter	0,00	0,00	0,00
3235	Transferzahlungen an das Ausland	0,00	0,00	0,00
3236	Investitions- und Tilgungszuschüsse zwischen Unternehmungen und Betrieben der Gebietskörperschaft und der Gebietskörperschaft	0,00	0,00	0,00
<b>324</b>	<b>Auszahlungen aus Finanzaufwand</b>	<b>2 426,73</b>	<b>1 700,00</b>	<b>726,73</b>
3241	Auszahlungen für Zinsaufwand, für Finanzierungsleasing, für Forderungskauf, für Finanzschulden und derivative Finanzinstrumente m	0,00	0,00	0,00
3242	Auszahlungen für Zinsen aus derivativen Finanzinstrumenten ohne Grundgeschäft	0,00	0,00	0,00
3243	Auszahlung aus Gewinnentnahmen von marktbestimmten Betrieben	0,00	0,00	0,00
3244	Sonstige Auszahlungen aus Finanzaufwendungen	2 426,73	1 700,00	726,73
<b>32</b>	<b>Summe Auszahlungen operative Gebarung</b>	<b>2 811,45</b>	<b>5 500,00</b>	<b>-2 688,55</b>
<b>SA1</b>	<b>Saldo (1) Geldfluss aus der Operativen Gebarung (31 – 32)</b>	<b>2 368 417,41</b>	<b>1 831 900,00</b>	<b>536 517,41</b>
<b>331</b>	<b>Einzahlungen aus der Investitionstätigkeit</b>	<b>0,00</b>	<b>0,00</b>	<b>0,00</b>
3311	Einzahlungen aus der Veräußerung von immateriellem Vermögen	0,00	0,00	0,00
3312	Einzahlungen aus der Veräußerung von Grundstücken und Grundstückeinrichtungen	0,00	0,00	0,00
3313	Einzahlungen aus der Veräußerung von Gebäuden und Bauten	0,00	0,00	0,00
3314	Einzahlungen aus der Veräußerung von technischen Anlagen, Fahrzeuge und Maschinen	0,00	0,00	0,00
3315	Einzahlungen aus der Veräußerung von Amts-, Betriebs- und Geschäftsausstattung	0,00	0,00	0,00
3316	Einzahlungen aus der Veräußerung von Kulturgütern	0,00	0,00	0,00
3317	Einzahlungen aus der Veräußerung von Beteiligungen	0,00	0,00	0,00
<b>332</b>	<b>Einzahlungen aus der Rückzahlung von Darlehen sowie gewährten Vorschüssen</b>	<b>0,00</b>	<b>0,00</b>	<b>0,00</b>
3321	Einzahlungen aus Darlehen an Träger des öffentlichen Rechts	0,00	0,00	0,00
3322	Einzahlungen aus Darlehen an Beteiligungen	0,00	0,00	0,00
3323	Einzahlungen aus Darlehen an Unternehmen und Haushalte	0,00	0,00	0,00
3325	Einzahlungen aus Vorschüssen und Anzahlungen	0,00	0,00	0,00
<b>333</b>	<b>Einzahlungen aus Kapitaltransfers</b>	<b>0,00</b>	<b>0,00</b>	<b>0,00</b>
3331	Kapitaltransferzahlungen von Trägern des öffentlichen Rechts	0,00	0,00	0,00
3332	Kapitaltransferzahlungen von Beteiligungen	0,00	0,00	0,00
3333	Kapitaltransferzahlungen von Unternehmen	0,00	0,00	0,00
3334	Kapitaltransferzahlungen von Haushalten und Organisationen ohne Erwerbscharakter	0,00	0,00	0,00
3335	Kapitaltransferzahlungen vom Ausland	0,00	0,00	0,00
<b>33</b>	<b>Summe Einzahlungen investive Gebarung</b>	<b>0,00</b>	<b>0,00</b>	<b>0,00</b>
<b>341</b>	<b>Auszahlungen aus der Investitionstätigkeit</b>	<b>0,00</b>	<b>0,00</b>	<b>0,00</b>
3411	Auszahlungen für den Erwerb von immateriellem Vermögen	0,00	0,00	0,00



## Finanzwirtschaft (Gruppe 9)

MVAG	Mittelverwendungs- und aufbringungsgruppen (1. und 2. Ebene)	RA 2021	VA 2021	RA - VA
3412	Auszahlungen für den Erwerb von Grundstücken und Grundstückseinrichtungen	0,00	0,00	0,00
3413	Auszahlungen für den Erwerb von Gebäuden und Bauten	0,00	0,00	0,00
3414	Auszahlungen für den Erwerb von technischen Anlagen, Fahrzeuge und Maschinen	0,00	0,00	0,00
3415	Auszahlungen für den Erwerb von Amts-, Betriebs- und Geschäftsausstattung	0,00	0,00	0,00
3416	Auszahlungen für den Erwerb von Kulturgütern	0,00	0,00	0,00
3417	Auszahlungen für den Erwerb von Beteiligungen	0,00	0,00	0,00
<b>342</b>	<b>Auszahlungen von gewährten Darlehen sowie gewährten Vorschüssen</b>	<b>0,00</b>	<b>0,00</b>	<b>0,00</b>
3421	Auszahlung von Darlehen an Träger des öffentlichen Rechts	0,00	0,00	0,00
3422	Auszahlung von Darlehen an Beteiligungen	0,00	0,00	0,00
3423	Auszahlung von Darlehen an Unternehmen und Haushalte	0,00	0,00	0,00
3425	Auszahlungen von Vorschüssen und Anzahlungen	0,00	0,00	0,00
<b>343</b>	<b>Auszahlungen aus Kapitaltransfers</b>	<b>0,00</b>	<b>0,00</b>	<b>0,00</b>
3431	Kapitaltransferzahlungen an Träger des öffentlichen Rechts	0,00	0,00	0,00
3432	Kapitaltransferzahlungen an Beteiligungen	0,00	0,00	0,00
3433	Kapitaltransferzahlungen an Unternehmen (Finanzunternehmen)	0,00	0,00	0,00
3434	Kapitaltransferzahlungen an Haushalte und Organisationen ohne Erwerbscharakter	0,00	0,00	0,00
3435	Kapitaltransferzahlungen an das Ausland	0,00	0,00	0,00
<b>34</b>	<b>Summe Auszahlungen investive Gebarung</b>	<b>0,00</b>	<b>0,00</b>	<b>0,00</b>
<b>SA2</b>	<b>Saldo (2) Geldfluss aus der Investiven Gebarung (33 – 34)</b>	<b>0,00</b>	<b>0,00</b>	<b>0,00</b>
<b>SA3</b>	<b>Saldo (3) Nettofinanzierungssaldo (Saldo 1 + Saldo 2)</b>	<b>2 368 417,41</b>	<b>1 831 900,00</b>	<b>536 517,41</b>
<b>351</b>	<b>Einzahlungen aus der Aufnahme von Finanzschulden</b>	<b>0,00</b>	<b>0,00</b>	<b>0,00</b>
3511	Einzahlungen aus empfangenen Darlehen von öffentlichen Körperschaften und Rechtsträgern	0,00	0,00	0,00
3512	Einzahlungen aus empfangenen Darlehen von Beteiligungen	0,00	0,00	0,00
3513	Einzahlungen aus empfangenen Darlehen von Unternehmen und privaten Haushalten	0,00	0,00	0,00
3514	Einzahlungen aus Finanzschulden (Finanzunternehmen)	0,00	0,00	0,00
<b>353</b>	<b>Einzahlungen infolge eines Kapitaltausch bei derivativen Finanzinstrumenten mit Grundgeschäft</b>	<b>0,00</b>	<b>0,00</b>	<b>0,00</b>
3530	Einzahlungen infolge eines Kapitaltausch bei derivativen Finanzinstrumenten mit Grundgeschäft	0,00	0,00	0,00
<b>355</b>	<b>Einzahlungen aus dem Abgang von Finanzinstrumenten</b>	<b>0,00</b>	<b>0,00</b>	<b>0,00</b>
3550	Einzahlungen aus dem Abgang von Finanzinstrumenten	0,00	0,00	0,00
<b>35</b>	<b>Summe Einzahlungen aus der Finanzierungstätigkeit</b>	<b>0,00</b>	<b>0,00</b>	<b>0,00</b>
<b>361</b>	<b>Auszahlungen aus der Tilgung von Finanzschulden</b>	<b>0,00</b>	<b>0,00</b>	<b>0,00</b>

## Finanzwirtschaft (Gruppe 9)

MVAG	Mittelverwendungs- und aufbringungsgruppen (1. und 2. Ebene)	RA 2021	VA 2021	RA - VA
3611	Auszahlungen aus empfangenen Darlehen von öffentlichen Körperschaften und Rechtsträgern	0,00	0,00	0,00
3612	Auszahlungen aus empfangenen Darlehen von Beteiligungen	0,00	0,00	0,00
3613	Auszahlungen aus empfangenen Darlehen von Unternehmen und privaten Haushalten	0,00	0,00	0,00
3614	Auszahlungen aus Finanzschulden	0,00	0,00	0,00
3615	Auszahlung aus der Rückzahlung von Leasingverbindlichkeiten	0,00	0,00	0,00
<b>363</b>	<b>Auszahlungen infolge eines Kapitaltausch bei derivativen Finanzinstrumenten mit Grundgeschäft</b>	<b>0,00</b>	<b>0,00</b>	<b>0,00</b>
3630	Auszahlungen infolge eines Kapitaltausch bei derivativen Finanzinstrumenten mit Grundgeschäft	0,00	0,00	0,00
<b>365</b>	<b>Auszahlungen für den Erwerb von Finanzinstrumenten</b>	<b>0,00</b>	<b>0,00</b>	<b>0,00</b>
3650	Auszahlungen für den Erwerb von Finanzinstrumenten	0,00	0,00	0,00
<b>36</b>	<b>Summe Auszahlungen aus der Finanzierungstätigkeit</b>	<b>0,00</b>	<b>0,00</b>	<b>0,00</b>
<b>SA4</b>	<b>Saldo (4) Geldfluss aus der Finanzierungstätigkeit (35 – 36)</b>	<b>0,00</b>	<b>0,00</b>	<b>0,00</b>
<b>SA5</b>	<b>Saldo (5) Geldfluss aus der voranschlagswirksamen Gebarung (Saldo 3 + Saldo 4)</b>	<b>2 368 417,41</b>	<b>1 831 900,00</b>	<b>536 517,41</b>

Vermögenshaushalt (Anlage 1c)



AKTIVA		Code	Endbestand 31.12.2020	Endbestand 31.12.2021	Veränderung
<b>A</b>	<b>Langfristiges Vermögen</b>	<b>10</b>	<b>16 107 703,13</b>	<b>15 763 998,47</b>	<b>-343 704,66</b>
<b>A.I</b>	<b>Immaterielle Vermögenswerte</b>	<b>101</b>	<b>3 293,37</b>	<b>3 293,37</b>	<b>0,00</b>
<b>A.II</b>	<b>Sachanlagen</b>	<b>102</b>	<b>15 848 205,77</b>	<b>15 546 007,59</b>	<b>-302 198,18</b>
A.II.1	Grundstücke, Grundstückseinrichtungen und Infrastruktur	1021	4 933 739,44	4 875 944,95	-57 794,49
A.II.2	Gebäude und Bauten	1022	5 513 025,72	5 535 760,86	22 735,14
A.II.3	Wasser- und Abwasserbauten und -anlagen	1023	4 592 929,07	4 375 406,26	-217 522,81
A.II.4	Sonderanlagen	1024	223 115,85	209 643,42	-13 472,43
A.II.5	Technische Anlagen, Fahrzeuge und Maschinen	1025	527 337,68	502 014,51	-25 323,17
A.II.6	Amts-, Betriebs- und Geschäftsausstattung	1026	58 058,01	47 237,59	-10 820,42
A.II.7	Kulturgüter	1027	0,00	0,00	0,00
A.II.8	Geleistete Anzahlungen für Anlagen und Anlagen in Bau	1028	0,00	0,00	0,00
<b>A.III</b>	<b>Aktive Finanzinstrumente/Langfristiges Finanzvermögen</b>	<b>103</b>	<b>0,00</b>	<b>0,00</b>	<b>0,00</b>
A.III.1	Bis zur Endfälligkeit gehaltene Finanzinstrumente	1031	0,00	0,00	0,00
A.III.2	Zur Veräußerung verfügbare Finanzinstrumente	1032	0,00	0,00	0,00
A.III.3	Partizipations- und Hybridkapital	1033	0,00	0,00	0,00
A.III.4	Derivative Finanzinstrumente ohne Grundgeschäft	1034	0,00	0,00	0,00
<b>A.IV</b>	<b>Beteiligungen</b>	<b>104</b>	<b>0,00</b>	<b>0,00</b>	<b>0,00</b>
A.IV.1	Beteiligungen an verbundenen Unternehmen	1041	0,00	0,00	0,00
A.IV.2	Beteiligungen an assoziierten Unternehmen	1042	0,00	0,00	0,00
A.IV.3	Sonstige Beteiligungen	1043	0,00	0,00	0,00
A.IV.4	Verwaltete Einrichtungen, die der Kontrolle unterliegen	1044	0,00	0,00	0,00
<b>A.V</b>	<b>Langfristige Forderungen</b>	<b>106</b>	<b>256 203,99</b>	<b>214 697,51</b>	<b>-41 506,48</b>
A.V.1	Langfristige Forderungen aus Lieferungen und Leistungen	1061	0,00	0,00	0,00
A.V.2	Langfristige Forderungen aus gewährten Darlehen	1062	0,00	0,00	0,00
A.V.3	Sonstige langfristige Forderungen	1063	256 203,99	214 697,51	-41 506,48

AKTIVA		Code	Endbestand 31.12.2020	Endbestand 31.12.2021	Veränderung
<b>B</b>	<b>Kurzfristiges Vermögen</b>	<b>11</b>	<b>1 629 438,38</b>	<b>1 767 896,23</b>	<b>138 457,85</b>
<b>B.I</b>	<b>Kurzfristige Forderungen</b>	<b>113</b>	<b>281 323,91</b>	<b>327 408,47</b>	<b>46 084,56</b>
B.I.1	Kurzfristige Forderungen aus Lieferungen und Leistungen	1131	8 053,10	12 596,73	4 543,63
B.I.2	Kurzfristige Forderungen aus Abgaben	1132	46 582,01	43 885,29	-2 696,72
B.I.3	Sonstige kurzfristige Forderungen	1133	0,00	0,00	0,00
B.I.4	Sonstige kurzfristige Forderungen (nicht voranschlagswirksame Gebarung)	1134	226 688,80	270 926,45	44 237,65
<b>B.II</b>	<b>Vorräte</b>	<b>114</b>	<b>0,00</b>	<b>0,00</b>	<b>0,00</b>
B.II.1	Vorräte	1141	0,00	0,00	0,00
B.II.2	Gegebene Anzahlungen auf Vorräte	1142	0,00	0,00	0,00
<b>B.III</b>	<b>Liquide Mittel</b>	<b>115</b>	<b>1 348 114,47</b>	<b>1 440 487,76</b>	<b>92 373,29</b>
B.III.1	Kassa, Bankguthaben, Schecks	1151	1 348 114,47	1 440 487,76	92 373,29
B.III.2	Zahlungsmittelreserven	1152	0,00	0,00	0,00
<b>B.IV</b>	<b>Aktive Finanzinstrumente/Kurzfristiges Finanzvermögen</b>	<b>116</b>	<b>0,00</b>	<b>0,00</b>	<b>0,00</b>
B.IV.1	Aktive Finanzinstrumente/Kurzfristiges Finanzvermögen	1160	0,00	0,00	0,00
<b>B.V</b>	<b>Aktive Rechnungsabgrenzung</b>	<b>117</b>	<b>0,00</b>	<b>0,00</b>	<b>0,00</b>
B.V.1	Aktive Rechnungsabgrenzung	1170	0,00	0,00	0,00
<b>Summe Aktiva (10 + 11)</b>			<b>17 737 141,51</b>	<b>17 531 894,70</b>	<b>-205 246,81</b>

PASSIVA		Code	Endbestand 31.12.2020	Endbestand 31.12.2021	Veränderung
<b>C</b>	<b>Nettovermögen (Ausgleichsposten)</b>	<b>12</b>	<b>11 472 859,11</b>	<b>11 550 083,25</b>	<b>77 224,14</b>
<b>C.I</b>	<b>Saldo der Eröffnungsbilanz</b>	<b>121</b>	<b>5 779 781,69</b>	<b>5 779 781,69</b>	<b>0,00</b>
C.I.1	Saldo der Eröffnungsbilanz	1210	5 779 781,69	5 779 781,69	0,00
<b>C.II</b>	<b>Kumuliertes Nettoergebnis</b>	<b>122</b>	<b>0,00</b>	<b>77 224,14</b>	<b>77 224,14</b>
C.II.1	Kumuliertes Nettoergebnis	1220	0,00	77 224,14	77 224,14
<b>C.III</b>	<b>Haushaltsrücklagen</b>	<b>123</b>	<b>5 693 077,42</b>	<b>5 693 077,42</b>	<b>0,00</b>
C.III.1	Haushaltsrücklagen	1230	5 693 077,42	5 693 077,42	0,00
<b>C.IV</b>	<b>Neubewertungsrücklagen (Umbewertungskonto)</b>	<b>124</b>	<b>0,00</b>	<b>0,00</b>	<b>0,00</b>
C.IV.1	Neubewertungsrücklagen (Umbewertungskonto)	1240	0,00	0,00	0,00
<b>C.V</b>	<b>Fremdwährungsumrechnungsrücklagen</b>	<b>125</b>	<b>0,00</b>	<b>0,00</b>	<b>0,00</b>
C.V.1	Fremdwährungsumrechnungsrücklagen	1250	0,00	0,00	0,00
<b>D</b>	<b>Sonderposten Investitionszuschüsse (Kapitaltransfers)</b>	<b>13</b>	<b>3 173 014,86</b>	<b>3 161 006,87</b>	<b>-12 007,99</b>
<b>D.I</b>	<b>Investitionszuschüsse</b>	<b>131</b>	<b>3 173 014,86</b>	<b>3 161 006,87</b>	<b>-12 007,99</b>
D.I.1	Investitionszuschüsse von Trägern öffentlichen Rechts	1311	2 405 119,27	2 408 116,56	2 997,29
D.I.2	Investitionszuschüsse von Beteiligungen	1312	0,00	0,00	0,00
D.I.3	Investitionszuschüsse von übrigen	1313	767 895,59	752 890,31	-15 005,28
<b>E</b>	<b>Langfristige Fremdmittel</b>	<b>14</b>	<b>2 976 529,47</b>	<b>2 704 585,45</b>	<b>-271 944,02</b>
<b>E.I</b>	<b>Langfristige Finanzschulden, netto</b>	<b>141</b>	<b>2 847 451,73</b>	<b>2 584 382,22</b>	<b>-263 069,51</b>
E.I.1	Langfristige Finanzschulden	1411	2 847 451,73	2 584 382,22	-263 069,51
E.I.2	Langfristige Forderungen aus derivativen Finanzinstrumenten mit Grundgeschäft (-)	1412	0,00	0,00	0,00
E.I.3	Langfristige Verbindlichkeiten aus derivativen Finanzinstrumenten mit Grundgeschäft	1413	0,00	0,00	0,00
<b>E.II</b>	<b>Langfristige Verbindlichkeiten</b>	<b>142</b>	<b>0,00</b>	<b>0,00</b>	<b>0,00</b>
E.II.1	Langfristige Verbindlichkeiten aus Lieferungen und Leistungen	1421	0,00	0,00	0,00
E.II.2	Leasingverbindlichkeiten	1422	0,00	0,00	0,00
E.II.3	Sonstige langfristige Verbindlichkeiten	1423	0,00	0,00	0,00

PASSIVA		Code	Endbestand 31.12.2020	Endbestand 31.12.2021	Veränderung
<b>E.III</b>	<b>Langfristige Rückstellungen</b>	<b>143</b>	<b>129 077,74</b>	<b>120 203,23</b>	<b>-8 874,51</b>
E.III.1	Rückstellungen für Abfertigungen	1431	95 633,40	98 029,45	2 396,05
E.III.2	Rückstellungen für Jubiläumsszuwendungen	1432	33 444,34	22 173,78	-11 270,56
E.III.3	Rückstellungen für Haftungen	1433	0,00	0,00	0,00
E.III.4	Rückstellungen für Sanierungen von Altlasten	1434	0,00	0,00	0,00
E.III.5	Rückstellungen für Pensionen	1435	0,00	0,00	0,00
E.III.6	Sonstige langfristige Rückstellungen	1436	0,00	0,00	0,00
<b>F</b>	<b>Kurzfristige Fremdmittel</b>	<b>15</b>	<b>114 738,07</b>	<b>116 219,13</b>	<b>1 481,06</b>
<b>F.I</b>	<b>Kurzfristige Finanzschulden, netto</b>	<b>151</b>	<b>0,00</b>	<b>0,00</b>	<b>0,00</b>
F.I.1	Kurzfristige Finanzschulden	1511	0,00	0,00	0,00
F.I.2	Kurzfristige Forderungen aus derivativen Finanzinstrumenten mit Grundgeschäft (-)	1512	0,00	0,00	0,00
F.I.3	Kurzfristige Verbindlichkeiten aus derivativen Finanzinstrumenten mit Grundgeschäft	1513	0,00	0,00	0,00
<b>F.II</b>	<b>Kurzfristige Verbindlichkeiten</b>	<b>152</b>	<b>114 738,07</b>	<b>116 219,13</b>	<b>1 481,06</b>
F.II.1	Kurzfristige Verbindlichkeiten aus Lieferungen und Leistungen	1521	57 666,94	37 917,53	-19 749,41
F.II.2	Kurzfristige Verbindlichkeiten aus Abgaben	1522	0,00	0,00	0,00
F.II.3	Sonstige kurzfristige Verbindlichkeiten	1523	0,00	0,00	0,00
F.II.4	Sonstige kurzfristige Verbindlichkeiten (nicht voranschlagswirksame Gebarung)	1524	57 071,13	78 301,60	21 230,47
<b>F.III</b>	<b>Kurzfristige Rückstellungen</b>	<b>153</b>	<b>0,00</b>	<b>0,00</b>	<b>0,00</b>
F.III.1	Rückstellungen für Prozesskosten	1531	0,00	0,00	0,00
F.III.2	Rückstellungen für ausstehende Rechnungen	1532	0,00	0,00	0,00
F.III.3	Rückstellungen für nicht konsumierte Urlaube	1533	0,00	0,00	0,00
F.III.4	Sonstige kurzfristige Rückstellungen	1534	0,00	0,00	0,00
<b>F.IV</b>	<b>Passive Rechnungsabgrenzung</b>	<b>154</b>	<b>0,00</b>	<b>0,00</b>	<b>0,00</b>
F.IV.1	Passive Rechnungsabgrenzung	1540	0,00	0,00	0,00
<b>Summe Passiva (12 + 13 + 14 + 15)</b>			<b>17 737 141,51</b>	<b>17 531 894,70</b>	<b>-205 246,81</b>



Haushaltspotential



**Rechnungsabschluss 2021**

Marktgemeinde Brand-Nagelberg

**Haushaltspotential (aufbauend auf der Ergebnisrechnung)**

MVAG	Mittelverwendungs- und -aufbringungsgruppen	Mittelaufbringung	Mittelverwendung	Saldo
211	Erträge aus der operativen Verwaltungstätigkeit	3 063 124,88		
212	Erträge aus Transfers	970 637,16		
213	Finanzerträge	529,66		
Summe Erträge (SU 21)		<b>4 034 291,70</b>		
2117	Nicht finanzierungswirksame operative Erträge (Auflösung von Rückstellungen und Aktivierte Eigenleistungen)	-16 950,46		
2127	Nicht finanzierungswirksamer Transferertrag (Auflösung von Investitionszuschüssen)	-140 632,65		
2136	Sonstige nicht finanzierungswirksame Finanzerträge (Auflösung von RS Bewertung von Beteiligungen und aktiven Finanzinstrumenten)	0,00		
Nicht finanzwirksame Erträge		<b>-157 583,11</b>		
Finanzwirksame Erträge		<b>3 876 708,59</b>		
221	Personalaufwand		751 415,02	
222	Sachaufwand (ohne Transferaufwand)		2 185 977,67	
223	Transferaufwand (laufende Transfers und Kapitaltransfers)		969 723,05	
224	Finanzaufwand		49 951,82	
Summe Aufwendungen (SU 22)			<b>3 957 067,56</b>	
2214	Nicht finanzierungswirksamer Personalaufwand (Dotierung RS für Abfertigungen, Jubiläum u. nicht konsumierte Urlaube)		-7 235,85	
2226	Nicht finanzierungswirksamer Sachaufwand (inkl. Abschreibungen, Dotierung von RS Prozess, ausstehende Rechnungen)		-869 519,14	
2237	Nicht finanzierungswirksamer Transferaufwand (Dotierungen von RS f. Pensionen)		0,00	
2245	Nicht finanzierungswirksamer Finanzaufwand (Wertberichtigungen zu Finanzinstrumenten, Aufwendungen aus der Bewertung von Beteiligungen)		0,00	
Nicht finanzwirksame Aufwendungen			<b>-876 754,99</b>	
Finanzwirksame Aufwendungen			<b>3 080 312,57</b>	
Finanzwirksames Ergebnis		<b>3 876 708,59</b>	<b>3 080 312,57</b>	<b>796 396,02</b>

**Rechnungsabschluss 2021**

Marktgemeinde Brand-Nagelberg

**Haushaltspotential (aufbauend auf der Ergebnisrechnung)**

MVAG	Mittelverwendungs- und -aufbringungsgruppen	Mittelaufbringung	Mittelverwendung	Saldo
332	Einzahlungen aus der Rückzahlung von Darlehen sowie gewährten Vorschüssen (ohne 3325 mit Projektcode - Anzahlungen)	0,00		
1141	Vorräte ( - Veränderung)	0,00		
1142	Gegebene Anzahlungen auf Vorräte ( - Veränderung)	0,00		
1540	Passive Rechnungsabgrenzung	0,00		
	Einzahlungen der Kontengruppe 000-089, die keinem Projekt mit Projektcode 1 zugeordnet sind	52 469,50		
	Einzahlungen der Kontengruppe 30, die keinem Projekt mit Projektcode 1 zugeordnet sind	58 159,34		
	- Erträge der Kontogruppe 80 mit Projektcode 1	0,00		
2301	Entnahmen von Rücklagen endfälliger Darlehen (Kontengruppe 893)	0,00		
Jährliche wiederkehrende Einzahlungen		<b>110 628,84</b>		
36	Auszahlungen aus der Finanzierungstätigkeit (ohne Projektcode 1)		302 536,21	
2401	Zuweisung an Rücklagen endfälliger Darlehen (Kontengruppe 793)		0,00	
342	Auszahlungen von gewährten Darlehen sowie gewährten Vorschüssen (ohne 3425 mit Projektcode - Anzahlungen)		0,00	
1141	Vorräte ( + Veränderung)		0,00	
1142	Gegebene Anzahlungen auf Vorräte ( + Veränderung)		0,00	
1170	Aktive Rechnungsabgrenzung		0,00	
	Auszahlungen (Investitionen) der Kontengruppe 000-083, die keinem Projekt mit Projektcode 1 zugeordnet sind		29 803,43	
Jährliche wiederkehrende Auszahlungen			<b>332 339,64</b>	
	Kontengruppe 871, KT der Ergebnisrechnung, mit Projektcode (BZ)	-51 600,00		
Summe Kapitaltransfers der Ergebnisrechnung		<b>-51 600,00</b>		
Jährliches Haushaltspotential		<b>3 935 737,43</b>	<b>3 412 652,21</b>	<b>523 085,22</b>
	Jährliches Haushaltspotential	523 085,22		
	kumuliertes Haushaltspotential zum 31.12.2020 (Vorjahr)	928 150,44		
Verfügbares Haushaltspotential		<b>1 451 235,66</b>		

**Rechnungsabschluss 2021**

Marktgemeinde Brand-Nagelberg

**Haushaltspotential (aufbauend auf der Ergebnisrechnung)**

MVAG	Mittelverwendungs- und -aufbringungsgruppen	Mittelaufbringung	Mittelverwendung	Saldo
informativ	im verfügbaren Haushaltspotential enthaltene Bedarfszuweisungen zur Liquiditätssteigerung aus Kontogruppe 871, KT der Ergebnisrechnung ohne Projektcode	180 000,00		
informativ	tatsächlicher Liquiditätsbedarf ohne Rücklagenauflösung (Abgang)	1 271 235,66		
2401	Zuweisung an Haushaltsrücklagen (Kontengruppe 794)		0,00	
2401	Zuweisung an Haushaltsrücklagen (Kontengruppe 795)		0,00	
Jährliche Aufwände für Rücklagen			<b>0,00</b>	
2301	Entnahmen von Haushaltsrücklagen (Kontengruppe 894)	0,00		
2301	Entnahmen von Haushaltsrücklagen (Kontengruppe 895)	0,00		
Jährliche RL-Erträge f. Investitionen (finanzw.)				<b>0,00</b>
Endbestand kumuliertes Haushaltspotential		<b>1 451 235,66</b>	<b>0,00</b>	<b>1 451 235,66</b>
- Zuweisungen und Umbuchungen an investive Vorhaben				
+ Rückführungen und Umbuchungen von investiven Vorhaben				
+ Kursverlust CHF-Darlehen				
Endstand kumuliertes Haushaltspotential nach Berücksichtigung von Zuweisungen und Rückführungen investive Vorhaben				<b>39 466,70</b>
				<b>1 490 702,36</b>



Ergebnis- und Finanzierungsrechnung Detailnachweis





		MVAG	MVAG	QU	Ergebnisrechnung			Finanzierungsrechnung		
		EH	FH		RA 2021	VA 2021	RA - VA	RA 2021	VA 2021	RA - VA
<b>0 Vertretungskörper und allgemeine Verwaltung</b>										
<b>00</b>	<b>Gewählte Gemeindeorgane</b>									
<b>000</b>	<b>Gewählte Gemeindeorgane</b>									
<b>000000</b>	<b>Gewählte Gemeindeorgane</b>									
<b>Operative Gebarung</b>										
<b>SU 21 / 31</b>	<b>Summe Erträge / Einzahlungen operative Gebarung</b>				<b>0,00</b>	<b>0,00</b>	<b>0,00</b>	<b>0,00</b>	<b>0,00</b>	<b>0,00</b>
1/000000-582000	Sonstige Dienstgeberbeiträge zur sozialen Sicherheit BVA	2212	3212	20	3 404,71	3 400,00	4,71	3 404,71	3 400,00	4,71
1/000000-670000	Versicherungen	2222	3222	24	445,17	500,00	-54,83	445,17	500,00	-54,83
1/000000-721000	Bezüge der Organe	2225	3225	22	122 566,91	124 400,00	-1 833,09	122 566,91	124 400,00	-1 833,09
1/000000-721100	Diäten, Reisegebühren	2225	3225	22	127,80	400,00	-272,20	127,80	400,00	-272,20
1/000000-723000	Amtspauschalien, Repräsentation	2225	3225	24	1 127,18	5 000,00	-3 872,82	1 312,88	5 000,00	-3 687,12
1/000000-755000	Bgm. Pensionskassenbeitrag und Versicherungssteuer	2233	3233	27	4 387,80	4 200,00	187,80	4 387,80	4 200,00	187,80
1/000000-757000	Schulung der Gemeindefunktionäre	2234	3234	27	11 342,74	5 400,00	5 942,74	11 342,74	5 400,00	5 942,74
1/000000-760000	Bürgermeisterpension	2234	3234	21	18 267,08	18 000,00	267,08	18 267,08	18 000,00	267,08
<b>SU 22 / 32</b>	<b>Summe Aufwendungen / Auszahlungen operative Gebarung</b>				<b>161 669,39</b>	<b>161 300,00</b>	<b>369,39</b>	<b>161 855,09</b>	<b>161 300,00</b>	<b>555,09</b>
<b>SA 0 / SA 1</b>	<b>(0) Nettoergebnis (21 - 22) / (1) Geldfluss operative Gebarung (31 - 32)</b>				<b>-161 669,39</b>	<b>-161 300,00</b>	<b>-369,39</b>	<b>-161 855,09</b>	<b>-161 300,00</b>	<b>-555,09</b>
<b>SU 23</b>	<b>Summe Haushaltsrücklagen</b>				<b>0,00</b>	<b>0,00</b>	<b>0,00</b>	<b>0,00</b>	<b>0,00</b>	<b>0,00</b>
<b>SA00</b>	<b>Nettoergebnis nach Zuw./Entn. Haushaltsrücklagen (Saldo 0 +/- SU23)</b>				<b>-161 669,39</b>	<b>-161 300,00</b>	<b>-369,39</b>			
<b>Investive Gebarung</b>										
<b>SU 33</b>	<b>Summe Einzahlungen investive Gebarung</b>							<b>0,00</b>	<b>0,00</b>	<b>0,00</b>
<b>SU 34</b>	<b>Summe Auszahlungen investive Gebarung</b>							<b>0,00</b>	<b>0,00</b>	<b>0,00</b>
<b>SA2</b>	<b>Saldo (2) Geldfluss aus der Investiven Gebarung (33 - 34)</b>							<b>0,00</b>	<b>0,00</b>	<b>0,00</b>
<b>SA3</b>	<b>Saldo (3) Nettofinanzierungssaldo (Saldo 1 + Saldo 2)</b>							<b>-161 855,09</b>	<b>-161 300,00</b>	<b>-555,09</b>
<b>Finanzierungstätigkeit</b>										
<b>SU 35</b>	<b>Summe Einzahlungen aus der Finanzierungstätigkeit</b>							<b>0,00</b>	<b>0,00</b>	<b>0,00</b>
<b>SU 36</b>	<b>Summe Auszahlungen aus der Finanzierungstätigkeit</b>							<b>0,00</b>	<b>0,00</b>	<b>0,00</b>
<b>SA4</b>	<b>Saldo (4) Geldfluss aus der Finanzierungstätigkeit (35 - 36)</b>							<b>0,00</b>	<b>0,00</b>	<b>0,00</b>
<b>SA5</b>	<b>Saldo (5) Geldfluss aus der voranschlagswirksamen Gebarung (Saldo 3 + Saldo 4)</b>							<b>-161 855,09</b>	<b>-161 300,00</b>	<b>-555,09</b>
<b>01</b>	<b>Hauptverwaltung</b>									
<b>010</b>	<b>Zentralamt</b>									
<b>010000</b>	<b>Zentralamt</b>									
<b>Operative Gebarung</b>										
2/010000+816000	Kostenbeiträge für sonstige Leistungen	2114	3114	13	44 994,91	30 000,00	14 994,91	44 994,91	30 000,00	14 994,91

		MVAG			Ergebnisrechnung			Finanzierungsrechnung		
		EH	FH	QU	RA 2021	VA 2021	RA - VA	RA 2021	VA 2021	RA - VA
2/010000+817000	Erträge aus der Auflösung von sonstigen Rückstellungen	2117			15 284,58	12 600,00	2 684,58	0,00	0,00	0,00
2/010000+828000	Rückersätze von Aufwendungen	2116	3116	18	0,00	100,00	-100,00	0,00	100,00	-100,00
2/010000+863000	Transfers von sonstigen Trägern öffentlichen Rechts und Sozialversicherungsträgern	2121	3121	15	11 434,77	11 300,00	134,77	11 434,77	11 300,00	134,77
<b>SU 21 / 31</b>	<b>Summe Erträge / Einzahlungen operative Gebarung</b>				<b>71 714,26</b>	<b>54 000,00</b>	<b>17 714,26</b>	<b>56 429,68</b>	<b>41 400,00</b>	<b>15 029,68</b>
1/010000-400000	Geringwertige Wirtschaftsgüter	2221	3221	23	1 397,34	2 000,00	-602,66	1 397,34	2 000,00	-602,66
1/010000-430000	Lebensmittel	2221	3221	23	254,64	0,00	254,64	254,64	0,00	254,64
1/010000-454000	Reinigungsmittel	2221	3221	23	34,16	200,00	-165,84	34,16	200,00	-165,84
1/010000-456000	Büromaterial	2221	3221	23	3 012,46	3 000,00	12,46	3 012,46	3 000,00	12,46
1/010000-457000	Gesetzblätter, Zeitschriften, Formulare	2221	3221	23	2 932,83	2 000,00	932,83	2 932,83	2 000,00	932,83
1/010000-510000	Bezüge Vertragsbedienstete Verwaltung	2211	3211	20	196 794,25	185 200,00	11 594,25	196 794,25	185 200,00	11 594,25
1/010000-522000	Geldbezüge der nicht ganzjährig beschäftigten Angestellten	2211	3211	20	14 853,30	29 900,00	-15 046,70	14 853,30	29 900,00	-15 046,70
1/010000-566000	Zuwendungen aus Anlass von Dienstjubiläen	2212	3212	20	12 306,80	29 800,00	-17 493,20	12 306,80	29 800,00	-17 493,20
1/010000-569000	Sonstige Nebengebühren	2211	3211	20	624,00	600,00	24,00	624,00	600,00	24,00
1/010000-580000	Sonstiger Dienstgeberbeitrag zum Ausgleichsfonds f.Familienbeihilfen	2212	3212	20	8 794,36	8 300,00	494,36	8 794,36	8 300,00	494,36
1/010000-582000	Sonstige Dienstgeberbeiträge zur sozialen Sicherheit	2212	3212	20	49 474,52	48 600,00	874,52	49 474,52	48 600,00	874,52
1/010000-591000	Dotierung von Rückstellungen für Abfertigungen	2214			1 307,28	1 900,00	-592,72	0,00	0,00	0,00
1/010000-592000	Dotierung von Rückstellungen für Jubiläumszuwendungen	2214			2 228,55	400,00	1 828,55	0,00	0,00	0,00
1/010000-600000	Energiebezüge	2222	3222	24	1 232,50	1 100,00	132,50	1 232,50	1 100,00	132,50
1/010000-616000	Instandhaltung der Maschinen	2224	3224	24	864,51	1 000,00	-135,49	864,51	1 000,00	-135,49
1/010000-630000	Postdienste	2222	3222	24	5 632,90	6 000,00	-367,10	5 595,30	6 000,00	-404,70
1/010000-631000	Telekommunikationsdienste	2222	3222	24	3 286,70	2 900,00	386,70	3 287,11	2 900,00	387,11
1/010000-670000	Versicherungen	2222	3222	24	5 086,58	5 000,00	86,58	5 086,58	5 000,00	86,58
1/010000-680000	Planmäßige Abschreibung	2226			13 029,38	11 600,00	1 429,38	0,00	0,00	0,00
1/010000-724000	Reisegebühren	2225	3225	24	1 605,80	2 000,00	-394,20	1 605,80	2 000,00	-394,20
1/010000-728000	Entgelte für sonstige Leistungen	2225	3225	24	14 870,83	16 000,00	-1 129,17	14 703,00	16 000,00	-1 297,00
1/010000-728100	Entgelte für duale Zustellung	2225	3225	24	956,31	0,00	956,31	915,29	0,00	915,29
1/010000-729000	Sonstige Ausgaben	2225	3225	24	0,00	200,00	-200,00	0,00	200,00	-200,00
<b>SU 22 / 32</b>	<b>Summe Aufwendungen / Auszahlungen operative Gebarung</b>				<b>340 580,00</b>	<b>357 700,00</b>	<b>-17 120,00</b>	<b>323 768,75</b>	<b>343 800,00</b>	<b>-20 031,25</b>
<b>SA 0 / SA 1</b>	<b>(0) Nettoergebnis (21 - 22) / (1) Geldfluss operative Gebarung (31 - 32)</b>				<b>-268 865,74</b>	<b>-303 700,00</b>	<b>34 834,26</b>	<b>-267 339,07</b>	<b>-302 400,00</b>	<b>35 060,93</b>
<b>SU 23</b>	<b>Summe Haushaltsrücklagen</b>				<b>0,00</b>	<b>0,00</b>	<b>0,00</b>	<b>0,00</b>	<b>0,00</b>	<b>0,00</b>
<b>SA00</b>	<b>Nettoergebnis nach Zuw./Entn. Haushaltsrücklagen (Saldo 0 +/- SU23)</b>				<b>-268 865,74</b>	<b>-303 700,00</b>	<b>34 834,26</b>			

		MVAG	MVAG	QU	Ergebnisrechnung			Finanzierungsrechnung		
		EH	FH		RA 2021	VA 2021	RA - VA	RA 2021	VA 2021	RA - VA
<b>Investive Gebarung</b>										
<b>SU 33</b>	<b>Summe Einzahlungen investive Gebarung</b>							<b>0,00</b>	<b>0,00</b>	<b>0,00</b>
1/010000-042000	Amtsausstattung		3415	41	0,00	0,00	0,00	7 355,00	6 000,00	1 355,00
<b>SU 34</b>	<b>Summe Auszahlungen investive Gebarung</b>							<b>7 355,00</b>	<b>6 000,00</b>	<b>1 355,00</b>
<b>SA2</b>	<b>Saldo (2) Geldfluss aus der Investiven Gebarung (33 – 34)</b>							<b>-7 355,00</b>	<b>-6 000,00</b>	<b>-1 355,00</b>
<b>SA3</b>	<b>Saldo (3) Nettofinanzierungssaldo (Saldo 1 + Saldo 2)</b>							<b>-274 694,07</b>	<b>-308 400,00</b>	<b>33 705,93</b>
<b>Finanzierungstätigkeit</b>										
<b>SU 35</b>	<b>Summe Einzahlungen aus der Finanzierungstätigkeit</b>							<b>0,00</b>	<b>0,00</b>	<b>0,00</b>
<b>SU 36</b>	<b>Summe Auszahlungen aus der Finanzierungstätigkeit</b>							<b>0,00</b>	<b>0,00</b>	<b>0,00</b>
<b>SA4</b>	<b>Saldo (4) Geldfluss aus der Finanzierungstätigkeit (35 – 36)</b>							<b>0,00</b>	<b>0,00</b>	<b>0,00</b>
<b>SA5</b>	<b>Saldo (5) Geldfluss aus der voranschlagswirksamen Gebarung (Saldo 3 + Saldo 4)</b>							<b>-274 694,07</b>	<b>-308 400,00</b>	<b>33 705,93</b>
<b>015</b>	<b>Pressestelle, Amtsblatt und Öffentlichkeitsarbeit</b>									
<b>015000</b>	<b>Öffentlichkeitsarbeit</b>									
<b>Operative Gebarung</b>										
2/015000+810000	Werbeinserate in Gemeindezeitung	2114	3114	13	3 444,01	3 000,00	444,01	3 604,01	3 000,00	604,01
<b>SU 21 / 31</b>	<b>Summe Erträge / Einzahlungen operative Gebarung</b>				<b>3 444,01</b>	<b>3 000,00</b>	<b>444,01</b>	<b>3 604,01</b>	<b>3 000,00</b>	<b>604,01</b>
1/015000-457000	Druckkosten Gemeindeinformation	2221	3221	23	5 720,00	6 500,00	-780,00	5 720,00	6 500,00	-780,00
<b>SU 22 / 32</b>	<b>Summe Aufwendungen / Auszahlungen operative Gebarung</b>				<b>5 720,00</b>	<b>6 500,00</b>	<b>-780,00</b>	<b>5 720,00</b>	<b>6 500,00</b>	<b>-780,00</b>
<b>SA 0 / SA 1</b>	<b>(0) Nettoergebnis (21 - 22) / (1) Geldfluss operative Gebarung (31 – 32)</b>				<b>-2 275,99</b>	<b>-3 500,00</b>	<b>1 224,01</b>	<b>-2 115,99</b>	<b>-3 500,00</b>	<b>1 384,01</b>
<b>SU 23</b>	<b>Summe Haushaltsrücklagen</b>				<b>0,00</b>	<b>0,00</b>	<b>0,00</b>	<b>0,00</b>	<b>0,00</b>	<b>0,00</b>
<b>SA00</b>	<b>Nettoergebnis nach Zuw./Entn. Haushaltsrücklagen (Saldo 0 +/- SU23)</b>				<b>-2 275,99</b>	<b>-3 500,00</b>	<b>1 224,01</b>			
<b>Investive Gebarung</b>										
<b>SU 33</b>	<b>Summe Einzahlungen investive Gebarung</b>							<b>0,00</b>	<b>0,00</b>	<b>0,00</b>
<b>SU 34</b>	<b>Summe Auszahlungen investive Gebarung</b>							<b>0,00</b>	<b>0,00</b>	<b>0,00</b>
<b>SA2</b>	<b>Saldo (2) Geldfluss aus der Investiven Gebarung (33 – 34)</b>							<b>0,00</b>	<b>0,00</b>	<b>0,00</b>
<b>SA3</b>	<b>Saldo (3) Nettofinanzierungssaldo (Saldo 1 + Saldo 2)</b>							<b>-2 115,99</b>	<b>-3 500,00</b>	<b>1 384,01</b>
<b>Finanzierungstätigkeit</b>										
<b>SU 35</b>	<b>Summe Einzahlungen aus der Finanzierungstätigkeit</b>							<b>0,00</b>	<b>0,00</b>	<b>0,00</b>
<b>SU 36</b>	<b>Summe Auszahlungen aus der Finanzierungstätigkeit</b>							<b>0,00</b>	<b>0,00</b>	<b>0,00</b>
<b>SA4</b>	<b>Saldo (4) Geldfluss aus der Finanzierungstätigkeit (35 – 36)</b>							<b>0,00</b>	<b>0,00</b>	<b>0,00</b>
<b>SA5</b>	<b>Saldo (5) Geldfluss aus der voranschlagswirksamen Gebarung (Saldo 3 + Saldo 4)</b>							<b>-2 115,99</b>	<b>-3 500,00</b>	<b>1 384,01</b>
<b>019</b>	<b>Repräsentation</b>									
<b>019000</b>	<b>Repräsentationen</b>									
<b>Operative Gebarung</b>										
<b>SU 21 / 31</b>	<b>Summe Erträge / Einzahlungen operative Gebarung</b>				<b>0,00</b>	<b>0,00</b>	<b>0,00</b>	<b>0,00</b>	<b>0,00</b>	<b>0,00</b>

		MVAG MVAG QU			Ergebnisrechnung			Finanzierungsrechnung		
		EH	FH	QU	RA 2021	VA 2021	RA - VA	RA 2021	VA 2021	RA - VA
1/019000-723000	Repräsentationsauslage	2225	3225	24	2 189,19	1 600,00	589,19	2 189,19	1 600,00	589,19
<b>SU 22 / 32</b>	<b>Summe Aufwendungen / Auszahlungen operative Gebarung</b>				<b>2 189,19</b>	<b>1 600,00</b>	<b>589,19</b>	<b>2 189,19</b>	<b>1 600,00</b>	<b>589,19</b>
<b>SA 0 / SA 1</b>	<b>(0) Nettoergebnis (21 - 22) / (1) Geldfluss operative Gebarung (31 - 32)</b>				<b>-2 189,19</b>	<b>-1 600,00</b>	<b>-589,19</b>	<b>-2 189,19</b>	<b>-1 600,00</b>	<b>-589,19</b>
<b>SU 23</b>	<b>Summe Haushaltsrücklagen</b>				<b>0,00</b>	<b>0,00</b>	<b>0,00</b>	<b>0,00</b>	<b>0,00</b>	<b>0,00</b>
<b>SA00</b>	<b>Nettoergebnis nach Zuw./Entn. Haushaltsrücklagen (Saldo 0 +/- SU23)</b>				<b>-2 189,19</b>	<b>-1 600,00</b>	<b>-589,19</b>			
<b>Investive Gebarung</b>										
<b>SU 33</b>	<b>Summe Einzahlungen investive Gebarung</b>							<b>0,00</b>	<b>0,00</b>	<b>0,00</b>
<b>SU 34</b>	<b>Summe Auszahlungen investive Gebarung</b>							<b>0,00</b>	<b>0,00</b>	<b>0,00</b>
<b>SA2</b>	<b>Saldo (2) Geldfluss aus der Investiven Gebarung (33 - 34)</b>							<b>0,00</b>	<b>0,00</b>	<b>0,00</b>
<b>SA3</b>	<b>Saldo (3) Nettofinanzierungssaldo (Saldo 1 + Saldo 2)</b>							<b>-2 189,19</b>	<b>-1 600,00</b>	<b>-589,19</b>
<b>Finanzierungstätigkeit</b>										
<b>SU 35</b>	<b>Summe Einzahlungen aus der Finanzierungstätigkeit</b>							<b>0,00</b>	<b>0,00</b>	<b>0,00</b>
<b>SU 36</b>	<b>Summe Auszahlungen aus der Finanzierungstätigkeit</b>							<b>0,00</b>	<b>0,00</b>	<b>0,00</b>
<b>SA4</b>	<b>Saldo (4) Geldfluss aus der Finanzierungstätigkeit (35 - 36)</b>							<b>0,00</b>	<b>0,00</b>	<b>0,00</b>
<b>SA5</b>	<b>Saldo (5) Geldfluss aus der voranschlagswirksamen Gebarung (Saldo 3 + Saldo 4)</b>							<b>-2 189,19</b>	<b>-1 600,00</b>	<b>-589,19</b>
<b>02 Hauptverwaltung</b>										
<b>021 Statistisches Amt</b>										
<b>021000 Statistisches Amt</b>										
<b>Operative Gebarung</b>										
2/021000+816000	Kostenersätze für statistische Erhebungen	2114	3114	13	66,82	100,00	-33,18	66,82	100,00	-33,18
<b>SU 21 / 31</b>	<b>Summe Erträge / Einzahlungen operative Gebarung</b>				<b>66,82</b>	<b>100,00</b>	<b>-33,18</b>	<b>66,82</b>	<b>100,00</b>	<b>-33,18</b>
<b>SU 22 / 32</b>	<b>Summe Aufwendungen / Auszahlungen operative Gebarung</b>				<b>0,00</b>	<b>0,00</b>	<b>0,00</b>	<b>0,00</b>	<b>0,00</b>	<b>0,00</b>
<b>SA 0 / SA 1</b>	<b>(0) Nettoergebnis (21 - 22) / (1) Geldfluss operative Gebarung (31 - 32)</b>				<b>66,82</b>	<b>100,00</b>	<b>-33,18</b>	<b>66,82</b>	<b>100,00</b>	<b>-33,18</b>
<b>SU 23</b>	<b>Summe Haushaltsrücklagen</b>				<b>0,00</b>	<b>0,00</b>	<b>0,00</b>	<b>0,00</b>	<b>0,00</b>	<b>0,00</b>
<b>SA00</b>	<b>Nettoergebnis nach Zuw./Entn. Haushaltsrücklagen (Saldo 0 +/- SU23)</b>				<b>66,82</b>	<b>100,00</b>	<b>-33,18</b>			
<b>Investive Gebarung</b>										
<b>SU 33</b>	<b>Summe Einzahlungen investive Gebarung</b>							<b>0,00</b>	<b>0,00</b>	<b>0,00</b>
<b>SU 34</b>	<b>Summe Auszahlungen investive Gebarung</b>							<b>0,00</b>	<b>0,00</b>	<b>0,00</b>
<b>SA2</b>	<b>Saldo (2) Geldfluss aus der Investiven Gebarung (33 - 34)</b>							<b>0,00</b>	<b>0,00</b>	<b>0,00</b>
<b>SA3</b>	<b>Saldo (3) Nettofinanzierungssaldo (Saldo 1 + Saldo 2)</b>							<b>66,82</b>	<b>100,00</b>	<b>-33,18</b>
<b>Finanzierungstätigkeit</b>										
<b>SU 35</b>	<b>Summe Einzahlungen aus der Finanzierungstätigkeit</b>							<b>0,00</b>	<b>0,00</b>	<b>0,00</b>
<b>SU 36</b>	<b>Summe Auszahlungen aus der Finanzierungstätigkeit</b>							<b>0,00</b>	<b>0,00</b>	<b>0,00</b>
<b>SA4</b>	<b>Saldo (4) Geldfluss aus der Finanzierungstätigkeit (35 - 36)</b>							<b>0,00</b>	<b>0,00</b>	<b>0,00</b>

		MVAG MVAG QU			Ergebnisrechnung			Finanzierungsrechnung		
		EH	FH		RA 2021	VA 2021	RA - VA	RA 2021	VA 2021	RA - VA
<b>SA5</b>	<b>Saldo (5) Geldfluss aus der voranschlagswirksamen Gebarung (Saldo 3 + Saldo 4)</b>							<b>66,82</b>	<b>100,00</b>	<b>-33,18</b>
<b>022</b>	<b>Standesamt</b>									
<b>022000</b>	<b>Standesamt</b>									
<b>Operative Gebarung</b>										
<b>SU 21 / 31</b>	<b>Summe Erträge / Einzahlungen operative Gebarung</b>				<b>0,00</b>	<b>0,00</b>	<b>0,00</b>	<b>0,00</b>	<b>0,00</b>	<b>0,00</b>
1/022000-752000	Beitrag Standesamts- und Staatsbürgerschaftsverband	2231	3231	26	34 647,90	36 200,00	-1 552,10	34 647,90	36 200,00	-1 552,10
<b>SU 22 / 32</b>	<b>Summe Aufwendungen / Auszahlungen operative Gebarung</b>				<b>34 647,90</b>	<b>36 200,00</b>	<b>-1 552,10</b>	<b>34 647,90</b>	<b>36 200,00</b>	<b>-1 552,10</b>
<b>SA 0 / SA 1</b>	<b>(0) Nettoergebnis (21 - 22) / (1) Geldfluss operative Gebarung (31 - 32)</b>				<b>-34 647,90</b>	<b>-36 200,00</b>	<b>1 552,10</b>	<b>-34 647,90</b>	<b>-36 200,00</b>	<b>1 552,10</b>
<b>SU 23</b>	<b>Summe Haushaltsrücklagen</b>				<b>0,00</b>	<b>0,00</b>	<b>0,00</b>	<b>0,00</b>	<b>0,00</b>	<b>0,00</b>
<b>SA00</b>	<b>Nettoergebnis nach Zuw./Entn. Haushaltsrücklagen (Saldo 0 +/- SU23)</b>				<b>-34 647,90</b>	<b>-36 200,00</b>	<b>1 552,10</b>			
<b>Investive Gebarung</b>										
<b>SU 33</b>	<b>Summe Einzahlungen investive Gebarung</b>							<b>0,00</b>	<b>0,00</b>	<b>0,00</b>
<b>SU 34</b>	<b>Summe Auszahlungen investive Gebarung</b>							<b>0,00</b>	<b>0,00</b>	<b>0,00</b>
<b>SA2</b>	<b>Saldo (2) Geldfluss aus der Investiven Gebarung (33 - 34)</b>							<b>0,00</b>	<b>0,00</b>	<b>0,00</b>
<b>SA3</b>	<b>Saldo (3) Nettofinanzierungssaldo (Saldo 1 + Saldo 2)</b>							<b>-34 647,90</b>	<b>-36 200,00</b>	<b>1 552,10</b>
<b>Finanzierungstätigkeit</b>										
<b>SU 35</b>	<b>Summe Einzahlungen aus der Finanzierungstätigkeit</b>							<b>0,00</b>	<b>0,00</b>	<b>0,00</b>
<b>SU 36</b>	<b>Summe Auszahlungen aus der Finanzierungstätigkeit</b>							<b>0,00</b>	<b>0,00</b>	<b>0,00</b>
<b>SA4</b>	<b>Saldo (4) Geldfluss aus der Finanzierungstätigkeit (35 - 36)</b>							<b>0,00</b>	<b>0,00</b>	<b>0,00</b>
<b>SA5</b>	<b>Saldo (5) Geldfluss aus der voranschlagswirksamen Gebarung (Saldo 3 + Saldo 4)</b>							<b>-34 647,90</b>	<b>-36 200,00</b>	<b>1 552,10</b>
<b>024</b>	<b>Wahlamt</b>									
<b>024000</b>	<b>Wahlangelegenheiten</b>									
<b>Operative Gebarung</b>										
2/024000+816000	Kostenersätze für Wahlen	2114	3114	13	2 831,97	2 000,00	831,97	2 831,97	2 000,00	831,97
<b>SU 21 / 31</b>	<b>Summe Erträge / Einzahlungen operative Gebarung</b>				<b>2 831,97</b>	<b>2 000,00</b>	<b>831,97</b>	<b>2 831,97</b>	<b>2 000,00</b>	<b>831,97</b>
1/024000-728000	Kosten der Wahlen	2225	3225	24	49,42	0,00	49,42	49,42	0,00	49,42
<b>SU 22 / 32</b>	<b>Summe Aufwendungen / Auszahlungen operative Gebarung</b>				<b>49,42</b>	<b>0,00</b>	<b>49,42</b>	<b>49,42</b>	<b>0,00</b>	<b>49,42</b>
<b>SA 0 / SA 1</b>	<b>(0) Nettoergebnis (21 - 22) / (1) Geldfluss operative Gebarung (31 - 32)</b>				<b>2 782,55</b>	<b>2 000,00</b>	<b>782,55</b>	<b>2 782,55</b>	<b>2 000,00</b>	<b>782,55</b>
<b>SU 23</b>	<b>Summe Haushaltsrücklagen</b>				<b>0,00</b>	<b>0,00</b>	<b>0,00</b>	<b>0,00</b>	<b>0,00</b>	<b>0,00</b>
<b>SA00</b>	<b>Nettoergebnis nach Zuw./Entn. Haushaltsrücklagen (Saldo 0 +/- SU23)</b>				<b>2 782,55</b>	<b>2 000,00</b>	<b>782,55</b>			
<b>Investive Gebarung</b>										
<b>SU 33</b>	<b>Summe Einzahlungen investive Gebarung</b>							<b>0,00</b>	<b>0,00</b>	<b>0,00</b>
<b>SU 34</b>	<b>Summe Auszahlungen investive Gebarung</b>							<b>0,00</b>	<b>0,00</b>	<b>0,00</b>
<b>SA2</b>	<b>Saldo (2) Geldfluss aus der Investiven Gebarung (33 - 34)</b>							<b>0,00</b>	<b>0,00</b>	<b>0,00</b>
<b>SA3</b>	<b>Saldo (3) Nettofinanzierungssaldo (Saldo 1 + Saldo 2)</b>							<b>2 782,55</b>	<b>2 000,00</b>	<b>782,55</b>

		MVAG MVAG QU			Ergebnisrechnung			Finanzierungsrechnung		
		EH	FH	QU	RA 2021	VA 2021	RA - VA	RA 2021	VA 2021	RA - VA
<b>Finanzierungstätigkeit</b>										
SU 35	Summe Einzahlungen aus der Finanzierungstätigkeit							0,00	0,00	0,00
SU 36	Summe Auszahlungen aus der Finanzierungstätigkeit							0,00	0,00	0,00
SA4	Saldo (4) Geldfluss aus der Finanzierungstätigkeit (35 – 36)							0,00	0,00	0,00
SA5	Saldo (5) Geldfluss aus der voranschlagswirksamen Gebarung (Saldo 3 + Saldo 4)							2 782,55	2 000,00	782,55
<b>029 Amtsgebäude</b>										
<b>029000 Amtsgebäude</b>										
<b>Operative Gebarung</b>										
2/029000+811000	Mieten und Betriebs- kostenersätze	2115	3115	14	3 634,11	3 800,00	-165,89	3 634,11	3 800,00	-165,89
<b>SU 21 / 31</b>	<b>Summe Erträge / Einzahlungen operative Gebarung</b>				<b>3 634,11</b>	<b>3 800,00</b>	<b>-165,89</b>	<b>3 634,11</b>	<b>3 800,00</b>	<b>-165,89</b>
1/029000-600000	Energiebezüge	2222	3222	24	2 460,56	1 800,00	660,56	2 460,56	1 800,00	660,56
1/029000-614000	Instandhaltung des Amtsgebäudes	2224	3224	24	341,24	1 000,00	-658,76	341,24	1 000,00	-658,76
1/029000-680000	Planmäßige Abschreibung	2226			31 741,81	31 700,00	41,81	0,00	0,00	0,00
1/029000-700000	Betriebskosten AN, Hauptstraße 117	2223	3223	24	1 611,99	1 600,00	11,99	1 611,99	1 600,00	11,99
1/029000-729000	Sonstige Ausgaben	2225	3225	24	0,00	100,00	-100,00	0,00	100,00	-100,00
<b>SU 22 / 32</b>	<b>Summe Aufwendungen / Auszahlungen operative Gebarung</b>				<b>36 155,60</b>	<b>36 200,00</b>	<b>-44,40</b>	<b>4 413,79</b>	<b>4 500,00</b>	<b>-86,21</b>
<b>SA 0 / SA 1</b>	<b>(0) Nettoergebnis (21 - 22) / (1) Geldfluss operative Gebarung (31 – 32)</b>				<b>-32 521,49</b>	<b>-32 400,00</b>	<b>-121,49</b>	<b>-779,68</b>	<b>-700,00</b>	<b>-79,68</b>
SU 23	Summe Haushaltsrücklagen				0,00	0,00	0,00	0,00	0,00	0,00
SA00	Nettoergebnis nach Zuw./Entn. Haushaltsrücklagen (Saldo 0 +/- SU23)				-32 521,49	-32 400,00	-121,49			
<b>Investive Gebarung</b>										
SU 33	Summe Einzahlungen investive Gebarung							0,00	0,00	0,00
SU 34	Summe Auszahlungen investive Gebarung							0,00	0,00	0,00
SA2	Saldo (2) Geldfluss aus der Investiven Gebarung (33 – 34)							0,00	0,00	0,00
SA3	Saldo (3) Nettofinanzierungssaldo (Saldo 1 + Saldo 2)							-779,68	-700,00	-79,68
<b>Finanzierungstätigkeit</b>										
SU 35	Summe Einzahlungen aus der Finanzierungstätigkeit							0,00	0,00	0,00
SU 36	Summe Auszahlungen aus der Finanzierungstätigkeit							0,00	0,00	0,00
SA4	Saldo (4) Geldfluss aus der Finanzierungstätigkeit (35 – 36)							0,00	0,00	0,00
SA5	Saldo (5) Geldfluss aus der voranschlagswirksamen Gebarung (Saldo 3 + Saldo 4)							-779,68	-700,00	-79,68
<b>03 Bauverwaltung</b>										
<b>031 Amt für Raumordnung und Raumplanung</b>										
<b>031000 Raumordnung und Raumplanung</b>										
<b>Operative Gebarung</b>										
SU 21 / 31	Summe Erträge / Einzahlungen operative Gebarung				0,00	0,00	0,00	0,00	0,00	0,00

		MVAG MVAG QU			Ergebnisrechnung			Finanzierungsrechnung		
		EH	FH	QU	RA 2021	VA 2021	RA - VA	RA 2021	VA 2021	RA - VA
1/031000-728000	Entgelte für sonstige Leistungen	2225	3225	24	2 077,74	2 500,00	-422,26	2 077,74	2 500,00	-422,26
<b>SU 22 / 32</b>	<b>Summe Aufwendungen / Auszahlungen operative Gebarung</b>				<b>2 077,74</b>	<b>2 500,00</b>	<b>-422,26</b>	<b>2 077,74</b>	<b>2 500,00</b>	<b>-422,26</b>
<b>SA 0 / SA 1</b>	<b>(0) Nettoergebnis (21 - 22) / (1) Geldfluss operative Gebarung (31 - 32)</b>				<b>-2 077,74</b>	<b>-2 500,00</b>	<b>422,26</b>	<b>-2 077,74</b>	<b>-2 500,00</b>	<b>422,26</b>
<b>SU 23</b>	<b>Summe Haushaltsrücklagen</b>				<b>0,00</b>	<b>0,00</b>	<b>0,00</b>	<b>0,00</b>	<b>0,00</b>	<b>0,00</b>
<b>SA00</b>	<b>Nettoergebnis nach Zuw./Entn. Haushaltsrücklagen (Saldo 0 +/- SU23)</b>				<b>-2 077,74</b>	<b>-2 500,00</b>	<b>422,26</b>			
<b>Investive Gebarung</b>										
<b>SU 33</b>	<b>Summe Einzahlungen investive Gebarung</b>							<b>0,00</b>	<b>0,00</b>	<b>0,00</b>
<b>SU 34</b>	<b>Summe Auszahlungen investive Gebarung</b>							<b>0,00</b>	<b>0,00</b>	<b>0,00</b>
<b>SA2</b>	<b>Saldo (2) Geldfluss aus der Investiven Gebarung (33 - 34)</b>							<b>0,00</b>	<b>0,00</b>	<b>0,00</b>
<b>SA3</b>	<b>Saldo (3) Nettofinanzierungssaldo (Saldo 1 + Saldo 2)</b>							<b>-2 077,74</b>	<b>-2 500,00</b>	<b>422,26</b>
<b>Finanzierungstätigkeit</b>										
<b>SU 35</b>	<b>Summe Einzahlungen aus der Finanzierungstätigkeit</b>							<b>0,00</b>	<b>0,00</b>	<b>0,00</b>
<b>SU 36</b>	<b>Summe Auszahlungen aus der Finanzierungstätigkeit</b>							<b>0,00</b>	<b>0,00</b>	<b>0,00</b>
<b>SA4</b>	<b>Saldo (4) Geldfluss aus der Finanzierungstätigkeit (35 - 36)</b>							<b>0,00</b>	<b>0,00</b>	<b>0,00</b>
<b>SA5</b>	<b>Saldo (5) Geldfluss aus der voranschlagswirksamen Gebarung (Saldo 3 + Saldo 4)</b>							<b>-2 077,74</b>	<b>-2 500,00</b>	<b>422,26</b>
<b>06 Sonstige Maßnahmen</b>										
<b>060</b>	<b>Beiträge an Verbände, Vereine oder sonstige Organisationen</b>									
<b>060000</b>	<b>Beiträge an Verbände, Vereine und sonstige Organisationen</b>									
<b>Operative Gebarung</b>										
<b>SU 21 / 31</b>	<b>Summe Erträge / Einzahlungen operative Gebarung</b>				<b>0,00</b>	<b>0,00</b>	<b>0,00</b>	<b>0,00</b>	<b>0,00</b>	<b>0,00</b>
1/060000-726000	Beiträge an Verbände und Vereine	2225	3225	24	15 634,61	15 000,00	634,61	15 915,28	15 000,00	915,28
<b>SU 22 / 32</b>	<b>Summe Aufwendungen / Auszahlungen operative Gebarung</b>				<b>15 634,61</b>	<b>15 000,00</b>	<b>634,61</b>	<b>15 915,28</b>	<b>15 000,00</b>	<b>915,28</b>
<b>SA 0 / SA 1</b>	<b>(0) Nettoergebnis (21 - 22) / (1) Geldfluss operative Gebarung (31 - 32)</b>				<b>-15 634,61</b>	<b>-15 000,00</b>	<b>-634,61</b>	<b>-15 915,28</b>	<b>-15 000,00</b>	<b>-915,28</b>
<b>SU 23</b>	<b>Summe Haushaltsrücklagen</b>				<b>0,00</b>	<b>0,00</b>	<b>0,00</b>	<b>0,00</b>	<b>0,00</b>	<b>0,00</b>
<b>SA00</b>	<b>Nettoergebnis nach Zuw./Entn. Haushaltsrücklagen (Saldo 0 +/- SU23)</b>				<b>-15 634,61</b>	<b>-15 000,00</b>	<b>-634,61</b>			
<b>Investive Gebarung</b>										
<b>SU 33</b>	<b>Summe Einzahlungen investive Gebarung</b>							<b>0,00</b>	<b>0,00</b>	<b>0,00</b>
<b>SU 34</b>	<b>Summe Auszahlungen investive Gebarung</b>							<b>0,00</b>	<b>0,00</b>	<b>0,00</b>
<b>SA2</b>	<b>Saldo (2) Geldfluss aus der Investiven Gebarung (33 - 34)</b>							<b>0,00</b>	<b>0,00</b>	<b>0,00</b>
<b>SA3</b>	<b>Saldo (3) Nettofinanzierungssaldo (Saldo 1 + Saldo 2)</b>							<b>-15 915,28</b>	<b>-15 000,00</b>	<b>-915,28</b>
<b>Finanzierungstätigkeit</b>										
<b>SU 35</b>	<b>Summe Einzahlungen aus der Finanzierungstätigkeit</b>							<b>0,00</b>	<b>0,00</b>	<b>0,00</b>
<b>SU 36</b>	<b>Summe Auszahlungen aus der Finanzierungstätigkeit</b>							<b>0,00</b>	<b>0,00</b>	<b>0,00</b>
<b>SA4</b>	<b>Saldo (4) Geldfluss aus der Finanzierungstätigkeit (35 - 36)</b>							<b>0,00</b>	<b>0,00</b>	<b>0,00</b>
<b>SA5</b>	<b>Saldo (5) Geldfluss aus der voranschlagswirksamen Gebarung (Saldo 3 + Saldo 4)</b>							<b>-15 915,28</b>	<b>-15 000,00</b>	<b>-915,28</b>

		MVAG			Ergebnisrechnung			Finanzierungsrechnung		
		EH	FH	QU	RA 2021	VA 2021	RA - VA	RA 2021	VA 2021	RA - VA
<b>061</b>	<b>Sonstige Subventionen</b>									
<b>061000</b>	<b>Sonstige Subventionen</b>									
<b>Operative Gebarung</b>										
<b>SU 21 / 31</b>	<b>Summe Erträge / Einzahlungen operative Gebarung</b>				<b>0,00</b>	<b>0,00</b>	<b>0,00</b>	<b>0,00</b>	<b>0,00</b>	<b>0,00</b>
1/061000-757000	Transfers an private Organisationen ohne Erwerbszweck	2234	3234	27	10 983,00	15 000,00	-4 017,00	10 983,00	15 000,00	-4 017,00
1/061000-777000	Sonstige Subventionen	2234		44	5 000,00	5 000,00	0,00	0,00	0,00	0,00
<b>SU 22 / 32</b>	<b>Summe Aufwendungen / Auszahlungen operative Gebarung</b>				<b>15 983,00</b>	<b>20 000,00</b>	<b>-4 017,00</b>	<b>10 983,00</b>	<b>15 000,00</b>	<b>-4 017,00</b>
<b>SA 0 / SA 1</b>	<b>(0) Nettoergebnis (21 - 22) / (1) Geldfluss operative Gebarung (31 - 32)</b>				<b>-15 983,00</b>	<b>-20 000,00</b>	<b>4 017,00</b>	<b>-10 983,00</b>	<b>-15 000,00</b>	<b>4 017,00</b>
<b>SU 23</b>	<b>Summe Haushaltsrücklagen</b>				<b>0,00</b>	<b>0,00</b>	<b>0,00</b>	<b>0,00</b>	<b>0,00</b>	<b>0,00</b>
<b>SA00</b>	<b>Nettoergebnis nach Zuw./Entn. Haushaltsrücklagen (Saldo 0 +/- SU23)</b>				<b>-15 983,00</b>	<b>-20 000,00</b>	<b>4 017,00</b>			
<b>Investive Gebarung</b>										
<b>SU 33</b>	<b>Summe Einzahlungen investive Gebarung</b>							<b>0,00</b>	<b>0,00</b>	<b>0,00</b>
1/061000-777000	Sonstige Subventionen		3434	44	0,00	0,00	0,00	5 000,00	5 000,00	0,00
<b>SU 34</b>	<b>Summe Auszahlungen investive Gebarung</b>							<b>5 000,00</b>	<b>5 000,00</b>	<b>0,00</b>
<b>SA2</b>	<b>Saldo (2) Geldfluss aus der Investiven Gebarung (33 - 34)</b>							<b>-5 000,00</b>	<b>-5 000,00</b>	<b>0,00</b>
<b>SA3</b>	<b>Saldo (3) Nettofinanzierungssaldo (Saldo 1 + Saldo 2)</b>							<b>-15 983,00</b>	<b>-20 000,00</b>	<b>4 017,00</b>
<b>Finanzierungstätigkeit</b>										
<b>SU 35</b>	<b>Summe Einzahlungen aus der Finanzierungstätigkeit</b>							<b>0,00</b>	<b>0,00</b>	<b>0,00</b>
<b>SU 36</b>	<b>Summe Auszahlungen aus der Finanzierungstätigkeit</b>							<b>0,00</b>	<b>0,00</b>	<b>0,00</b>
<b>SA4</b>	<b>Saldo (4) Geldfluss aus der Finanzierungstätigkeit (35 - 36)</b>							<b>0,00</b>	<b>0,00</b>	<b>0,00</b>
<b>SA5</b>	<b>Saldo (5) Geldfluss aus der voranschlagswirksamen Gebarung (Saldo 3 + Saldo 4)</b>							<b>-15 983,00</b>	<b>-20 000,00</b>	<b>4 017,00</b>
<b>062</b>	<b>Ehrungen und Auszeichnungen</b>									
<b>062000</b>	<b>Ehrungen und Auszeichnungen</b>									
<b>Operative Gebarung</b>										
<b>SU 21 / 31</b>	<b>Summe Erträge / Einzahlungen operative Gebarung</b>				<b>0,00</b>	<b>0,00</b>	<b>0,00</b>	<b>0,00</b>	<b>0,00</b>	<b>0,00</b>
1/062000-768000	Ehrungen und Auszeichnungen	2234	3234	27	10 923,30	6 000,00	4 923,30	11 043,30	6 000,00	5 043,30
<b>SU 22 / 32</b>	<b>Summe Aufwendungen / Auszahlungen operative Gebarung</b>				<b>10 923,30</b>	<b>6 000,00</b>	<b>4 923,30</b>	<b>11 043,30</b>	<b>6 000,00</b>	<b>5 043,30</b>
<b>SA 0 / SA 1</b>	<b>(0) Nettoergebnis (21 - 22) / (1) Geldfluss operative Gebarung (31 - 32)</b>				<b>-10 923,30</b>	<b>-6 000,00</b>	<b>-4 923,30</b>	<b>-11 043,30</b>	<b>-6 000,00</b>	<b>-5 043,30</b>
<b>SU 23</b>	<b>Summe Haushaltsrücklagen</b>				<b>0,00</b>	<b>0,00</b>	<b>0,00</b>	<b>0,00</b>	<b>0,00</b>	<b>0,00</b>
<b>SA00</b>	<b>Nettoergebnis nach Zuw./Entn. Haushaltsrücklagen (Saldo 0 +/- SU23)</b>				<b>-10 923,30</b>	<b>-6 000,00</b>	<b>-4 923,30</b>			
<b>Investive Gebarung</b>										
<b>SU 33</b>	<b>Summe Einzahlungen investive Gebarung</b>							<b>0,00</b>	<b>0,00</b>	<b>0,00</b>
<b>SU 34</b>	<b>Summe Auszahlungen investive Gebarung</b>							<b>0,00</b>	<b>0,00</b>	<b>0,00</b>
<b>SA2</b>	<b>Saldo (2) Geldfluss aus der Investiven Gebarung (33 - 34)</b>							<b>0,00</b>	<b>0,00</b>	<b>0,00</b>
<b>SA3</b>	<b>Saldo (3) Nettofinanzierungssaldo (Saldo 1 + Saldo 2)</b>							<b>-11 043,30</b>	<b>-6 000,00</b>	<b>-5 043,30</b>



	MVAG	MVAG	QU	Ergebnisrechnung			Finanzierungsrechnung					
				EH	FH		RA 2021	VA 2021	RA - VA	RA 2021	VA 2021	RA - VA
<b>Finanzierungstätigkeit</b>												
SU 35								0,00	0,00	0,00		
SU 36								0,00	0,00	0,00		
SA4								0,00	0,00	0,00		
SA5								-11 043,30	-6 000,00	-5 043,30		
<b>09 Personalbetreuung</b>												
<b>091 Personalausbildung und Personalfortbildung</b>												
<b>091000 Personalausbildung und Personalfortbildung</b>												
<b>Operative Gebarung</b>												
SU 21 / 31								0,00	0,00	0,00		
1/091000-728000				2225	3225	24	8 460,62	1 500,00	6 960,62	8 460,62	1 500,00	6 960,62
SU 22 / 32								8 460,62	1 500,00	6 960,62		
SA 0 / SA 1								-8 460,62	-1 500,00	-6 960,62		
SU 23								0,00	0,00	0,00		
SA00								-8 460,62	-1 500,00	-6 960,62		
<b>Investive Gebarung</b>												
SU 33								0,00	0,00	0,00		
SU 34								0,00	0,00	0,00		
SA2								0,00	0,00	0,00		
SA3								-8 460,62	-1 500,00	-6 960,62		
<b>Finanzierungstätigkeit</b>												
SU 35								0,00	0,00	0,00		
SU 36								0,00	0,00	0,00		
SA4								0,00	0,00	0,00		
SA5								-8 460,62	-1 500,00	-6 960,62		

		MVAG	MVAG	QU	Ergebnisrechnung			Finanzierungsrechnung		
		EH	FH		RA 2021	VA 2021	RA - VA	RA 2021	VA 2021	RA - VA
<b>1 Öffentliche Ordnung und Sicherheit</b>										
<b>13</b>	<b>Sonderpolizei</b>									
<b>131</b>	<b>Bau- und Feuerpolizei</b>									
<b>131000</b>	<b>Bau- und Feuerpolizei</b>									
<b>Operative Gebarung</b>										
2/131000+808000	Hausnummerntafeln - Verkauf	2116	3116	16	66,00	100,00	-34,00	66,00	100,00	-34,00
2/131000+816000	Ersatz der Sachverständigenhonorare	2114	3114	13	9 441,03	10 000,00	-558,97	8 843,25	10 000,00	-1 156,75
<b>SU 21 / 31</b>	<b>Summe Erträge / Einzahlungen operative Gebarung</b>				<b>9 507,03</b>	<b>10 100,00</b>	<b>-592,97</b>	<b>8 909,25</b>	<b>10 100,00</b>	<b>-1 190,75</b>
1/131000-640000	Sachverständigenhonorare	2222	3222	24	12 426,63	12 000,00	426,63	12 783,03	12 000,00	783,03
<b>SU 22 / 32</b>	<b>Summe Aufwendungen / Auszahlungen operative Gebarung</b>				<b>12 426,63</b>	<b>12 000,00</b>	<b>426,63</b>	<b>12 783,03</b>	<b>12 000,00</b>	<b>783,03</b>
<b>SA 0 / SA 1</b>	<b>(0) Nettoergebnis (21 - 22) / (1) Geldfluss operative Gebarung (31 - 32)</b>				<b>-2 919,60</b>	<b>-1 900,00</b>	<b>-1 019,60</b>	<b>-3 873,78</b>	<b>-1 900,00</b>	<b>-1 973,78</b>
<b>SU 23</b>	<b>Summe Haushaltsrücklagen</b>				<b>0,00</b>	<b>0,00</b>	<b>0,00</b>	<b>0,00</b>	<b>0,00</b>	<b>0,00</b>
<b>SA00</b>	<b>Nettoergebnis nach Zuw./Entn. Haushaltsrücklagen (Saldo 0 +/- SU23)</b>				<b>-2 919,60</b>	<b>-1 900,00</b>	<b>-1 019,60</b>			
<b>Investive Gebarung</b>										
<b>SU 33</b>	<b>Summe Einzahlungen investive Gebarung</b>							<b>0,00</b>	<b>0,00</b>	<b>0,00</b>
<b>SU 34</b>	<b>Summe Auszahlungen investive Gebarung</b>							<b>0,00</b>	<b>0,00</b>	<b>0,00</b>
<b>SA2</b>	<b>Saldo (2) Geldfluss aus der Investiven Gebarung (33 - 34)</b>							<b>0,00</b>	<b>0,00</b>	<b>0,00</b>
<b>SA3</b>	<b>Saldo (3) Nettofinanzierungssaldo (Saldo 1 + Saldo 2)</b>							<b>-3 873,78</b>	<b>-1 900,00</b>	<b>-1 973,78</b>
<b>Finanzierungstätigkeit</b>										
<b>SU 35</b>	<b>Summe Einzahlungen aus der Finanzierungstätigkeit</b>							<b>0,00</b>	<b>0,00</b>	<b>0,00</b>
<b>SU 36</b>	<b>Summe Auszahlungen aus der Finanzierungstätigkeit</b>							<b>0,00</b>	<b>0,00</b>	<b>0,00</b>
<b>SA4</b>	<b>Saldo (4) Geldfluss aus der Finanzierungstätigkeit (35 - 36)</b>							<b>0,00</b>	<b>0,00</b>	<b>0,00</b>
<b>SA5</b>	<b>Saldo (5) Geldfluss aus der voranschlagswirksamen Gebarung (Saldo 3 + Saldo 4)</b>							<b>-3 873,78</b>	<b>-1 900,00</b>	<b>-1 973,78</b>
<b>132</b>	<b>Gesundheitspolizei</b>									
<b>132000</b>	<b>Gesundheitspolizei</b>									
<b>Operative Gebarung</b>										
<b>SU 21 / 31</b>	<b>Summe Erträge / Einzahlungen operative Gebarung</b>				<b>0,00</b>	<b>0,00</b>	<b>0,00</b>	<b>0,00</b>	<b>0,00</b>	<b>0,00</b>
1/132000-728000	Totenbeschaugebühren	2225	3225	24	889,65	1 000,00	-110,35	699,65	1 000,00	-300,35
<b>SU 22 / 32</b>	<b>Summe Aufwendungen / Auszahlungen operative Gebarung</b>				<b>889,65</b>	<b>1 000,00</b>	<b>-110,35</b>	<b>699,65</b>	<b>1 000,00</b>	<b>-300,35</b>
<b>SA 0 / SA 1</b>	<b>(0) Nettoergebnis (21 - 22) / (1) Geldfluss operative Gebarung (31 - 32)</b>				<b>-889,65</b>	<b>-1 000,00</b>	<b>110,35</b>	<b>-699,65</b>	<b>-1 000,00</b>	<b>300,35</b>
<b>SU 23</b>	<b>Summe Haushaltsrücklagen</b>				<b>0,00</b>	<b>0,00</b>	<b>0,00</b>	<b>0,00</b>	<b>0,00</b>	<b>0,00</b>
<b>SA00</b>	<b>Nettoergebnis nach Zuw./Entn. Haushaltsrücklagen (Saldo 0 +/- SU23)</b>				<b>-889,65</b>	<b>-1 000,00</b>	<b>110,35</b>			
<b>Investive Gebarung</b>										
<b>SU 33</b>	<b>Summe Einzahlungen investive Gebarung</b>							<b>0,00</b>	<b>0,00</b>	<b>0,00</b>
<b>SU 34</b>	<b>Summe Auszahlungen investive Gebarung</b>							<b>0,00</b>	<b>0,00</b>	<b>0,00</b>

		MVAG MVAG QU			Ergebnisrechnung			Finanzierungsrechnung		
		EH	FH		RA 2021	VA 2021	RA - VA	RA 2021	VA 2021	RA - VA
SA2	Saldo (2) Geldfluss aus der Investiven Gebarung (33 – 34)							0,00	0,00	0,00
SA3	Saldo (3) Nettofinanzierungssaldo (Saldo 1 + Saldo 2)							-699,65	-1 000,00	300,35
<b>Finanzierungstätigkeit</b>										
SU 35	Summe Einzahlungen aus der Finanzierungstätigkeit							0,00	0,00	0,00
SU 36	Summe Auszahlungen aus der Finanzierungstätigkeit							0,00	0,00	0,00
SA4	Saldo (4) Geldfluss aus der Finanzierungstätigkeit (35 – 36)							0,00	0,00	0,00
SA5	Saldo (5) Geldfluss aus der voranschlagswirksamen Gebarung (Saldo 3 + Saldo 4)							-699,65	-1 000,00	300,35
<b>133</b>	<b>Veterinärpolizei</b>									
<b>133000</b>	<b>Veterinärpolizei</b>									
<b>Operative Gebarung</b>										
2/133000+808000	Erlöse für Hundemarken	2116	3116	16	16,80	100,00	-83,20	17,50	100,00	-82,50
<b>SU 21 / 31</b>	<b>Summe Erträge / Einzahlungen operative Gebarung</b>				<b>16,80</b>	<b>100,00</b>	<b>-83,20</b>	<b>17,50</b>	<b>100,00</b>	<b>-82,50</b>
1/133000-413000	Hundemarken	2221	3221	23	33,12	0,00	33,12	33,12	0,00	33,12
<b>SU 22 / 32</b>	<b>Summe Aufwendungen / Auszahlungen operative Gebarung</b>				<b>33,12</b>	<b>0,00</b>	<b>33,12</b>	<b>33,12</b>	<b>0,00</b>	<b>33,12</b>
<b>SA 0 / SA 1</b>	<b>(0) Nettoergebnis (21 - 22) / (1) Geldfluss operative Gebarung (31 – 32)</b>				<b>-16,32</b>	<b>100,00</b>	<b>-116,32</b>	<b>-15,62</b>	<b>100,00</b>	<b>-115,62</b>
SU 23	Summe Haushaltsrücklagen				0,00	0,00	0,00	0,00	0,00	0,00
SA00	Nettoergebnis nach Zuw./Entn. Haushaltsrücklagen (Saldo 0 +/- SU23)				-16,32	100,00	-116,32			
<b>Investive Gebarung</b>										
SU 33	Summe Einzahlungen investive Gebarung							0,00	0,00	0,00
SU 34	Summe Auszahlungen investive Gebarung							0,00	0,00	0,00
SA2	Saldo (2) Geldfluss aus der Investiven Gebarung (33 – 34)							0,00	0,00	0,00
SA3	Saldo (3) Nettofinanzierungssaldo (Saldo 1 + Saldo 2)							-15,62	100,00	-115,62
<b>Finanzierungstätigkeit</b>										
SU 35	Summe Einzahlungen aus der Finanzierungstätigkeit							0,00	0,00	0,00
SU 36	Summe Auszahlungen aus der Finanzierungstätigkeit							0,00	0,00	0,00
SA4	Saldo (4) Geldfluss aus der Finanzierungstätigkeit (35 – 36)							0,00	0,00	0,00
SA5	Saldo (5) Geldfluss aus der voranschlagswirksamen Gebarung (Saldo 3 + Saldo 4)							-15,62	100,00	-115,62
<b>16</b>	<b>Feuerwehrwesen</b>									
<b>163</b>	<b>Freiwillige Feuerwehren</b>									
<b>163000</b>	<b>Freiwillige Feuerwehr Brand</b>									
<b>Operative Gebarung</b>										
2/163000+813000	Erträge aus der Auflösung von Investitionszuschüssen (Kapitaltransfers)	2127			4 292,50	4 300,00	-7,50	0,00	0,00	0,00
2/163000+828000	Rückersätze von Ausgaben	2116	3116	18	620,84	800,00	-179,16	620,84	800,00	-179,16
<b>SU 21 / 31</b>	<b>Summe Erträge / Einzahlungen operative Gebarung</b>				<b>4 913,34</b>	<b>5 100,00</b>	<b>-186,66</b>	<b>620,84</b>	<b>800,00</b>	<b>-179,16</b>

		MVAG			Ergebnisrechnung			Finanzierungsrechnung		
		EH	FH	QU	RA 2021	VA 2021	RA - VA	RA 2021	VA 2021	RA - VA
1/163000-600000	Energiebezüge	2222	3222	24	552,84	800,00	-247,16	552,84	800,00	-247,16
1/163000-631000	Telekommunikationsdienste Sirene	2222	3222	24	172,80	200,00	-27,20	172,80	200,00	-27,20
1/163000-670000	Versicherungen	2222	3222	24	2 632,66	2 600,00	32,66	2 632,66	2 600,00	32,66
1/163000-680000	Planmäßige Abschreibung	2226			18 882,39	18 900,00	-17,61	0,00	0,00	0,00
1/163000-711000	Gebühren für die Benützung von Gemeindeeinrichtungen und Anlagen gemäß FAG	2225	3225	24	793,00	800,00	-7,00	793,00	800,00	-7,00
1/163000-729000	Sonstige Ausgaben	2225	3225	24	591,00	500,00	91,00	591,00	500,00	91,00
1/163000-754000	Subventionen	2231	3231	26	1 454,00	1 500,00	-46,00	1 454,00	1 500,00	-46,00
<b>SU 22 / 32</b>	<b>Summe Aufwendungen / Auszahlungen operative Gebarung</b>				<b>25 078,69</b>	<b>25 300,00</b>	<b>-221,31</b>	<b>6 196,30</b>	<b>6 400,00</b>	<b>-203,70</b>
<b>SA 0 / SA 1</b>	<b>(0) Nettoergebnis (21 - 22) / (1) Geldfluss operative Gebarung (31 - 32)</b>				<b>-20 165,35</b>	<b>-20 200,00</b>	<b>34,65</b>	<b>-5 575,46</b>	<b>-5 600,00</b>	<b>24,54</b>
<b>SU 23</b>	<b>Summe Haushaltsrücklagen</b>				<b>0,00</b>	<b>0,00</b>	<b>0,00</b>	<b>0,00</b>	<b>0,00</b>	<b>0,00</b>
<b>SA00</b>	<b>Nettoergebnis nach Zuw./Entn. Haushaltsrücklagen (Saldo 0 +/- SU23)</b>				<b>-20 165,35</b>	<b>-20 200,00</b>	<b>34,65</b>			
<b>Investive Gebarung</b>										
<b>SU 33</b>	<b>Summe Einzahlungen investive Gebarung</b>							<b>0,00</b>	<b>0,00</b>	<b>0,00</b>
<b>SU 34</b>	<b>Summe Auszahlungen investive Gebarung</b>							<b>0,00</b>	<b>0,00</b>	<b>0,00</b>
<b>SA2</b>	<b>Saldo (2) Geldfluss aus der Investiven Gebarung (33 - 34)</b>							<b>0,00</b>	<b>0,00</b>	<b>0,00</b>
<b>SA3</b>	<b>Saldo (3) Nettofinanzierungssaldo (Saldo 1 + Saldo 2)</b>							<b>-5 575,46</b>	<b>-5 600,00</b>	<b>24,54</b>
<b>Finanzierungstätigkeit</b>										
<b>SU 35</b>	<b>Summe Einzahlungen aus der Finanzierungstätigkeit</b>							<b>0,00</b>	<b>0,00</b>	<b>0,00</b>
<b>SU 36</b>	<b>Summe Auszahlungen aus der Finanzierungstätigkeit</b>							<b>0,00</b>	<b>0,00</b>	<b>0,00</b>
<b>SA4</b>	<b>Saldo (4) Geldfluss aus der Finanzierungstätigkeit (35 - 36)</b>							<b>0,00</b>	<b>0,00</b>	<b>0,00</b>
<b>SA5</b>	<b>Saldo (5) Geldfluss aus der voranschlagswirksamen Gebarung (Saldo 3 + Saldo 4)</b>							<b>-5 575,46</b>	<b>-5 600,00</b>	<b>24,54</b>
<b>163100</b>	<b>Freiwillige Feuerwehr Steinbach</b>									
<b>Operative Gebarung</b>										
2/163100+813000	Erträge aus der Auflösung von Investitionszuschüssen (Kapitaltransfers)		2127		1 880,00	1 900,00	-20,00	0,00	0,00	0,00
<b>SU 21 / 31</b>	<b>Summe Erträge / Einzahlungen operative Gebarung</b>				<b>1 880,00</b>	<b>1 900,00</b>	<b>-20,00</b>	<b>0,00</b>	<b>0,00</b>	<b>0,00</b>
1/163100-670000	Versicherungen	2222	3222	24	1 267,93	1 200,00	67,93	1 267,93	1 200,00	67,93
1/163100-680000	Planmäßige Abschreibung	2226			8 491,03	8 500,00	-8,97	0,00	0,00	0,00
1/163100-711000	Gebühren für die Benützung von Gemeindeeinrichtungen und Anlagen gemäß FAG	2225	3225	24	646,70	700,00	-53,30	646,70	700,00	-53,30
1/163100-729000	Sonstige Ausgaben	2225	3225	24	30,00	500,00	-470,00	30,00	500,00	-470,00
1/163100-754000	Subventionen	2231	3231	26	1 454,00	1 500,00	-46,00	1 454,00	1 500,00	-46,00
<b>SU 22 / 32</b>	<b>Summe Aufwendungen / Auszahlungen operative Gebarung</b>				<b>11 889,66</b>	<b>12 400,00</b>	<b>-510,34</b>	<b>3 398,63</b>	<b>3 900,00</b>	<b>-501,37</b>
<b>SA 0 / SA 1</b>	<b>(0) Nettoergebnis (21 - 22) / (1) Geldfluss operative Gebarung (31 - 32)</b>				<b>-10 009,66</b>	<b>-10 500,00</b>	<b>490,34</b>	<b>-3 398,63</b>	<b>-3 900,00</b>	<b>501,37</b>
<b>SU 23</b>	<b>Summe Haushaltsrücklagen</b>				<b>0,00</b>	<b>0,00</b>	<b>0,00</b>	<b>0,00</b>	<b>0,00</b>	<b>0,00</b>

	MVAG	MVAG QU	Ergebnisrechnung			Finanzierungsrechnung					
			EH	FH	RA 2021	VA 2021	RA - VA	RA 2021	VA 2021	RA - VA	
<b>SA00</b>					<b>-10 009,66</b>	<b>-10 500,00</b>	<b>490,34</b>				
<b>Investive Gebarung</b>											
<b>SU 33</b>							<b>0,00</b>	<b>0,00</b>	<b>0,00</b>		
<b>SU 34</b>							<b>0,00</b>	<b>0,00</b>	<b>0,00</b>		
<b>SA2</b>							<b>0,00</b>	<b>0,00</b>	<b>0,00</b>		
<b>SA3</b>							<b>-3 398,63</b>	<b>-3 900,00</b>	<b>501,37</b>		
<b>Finanzierungstätigkeit</b>											
<b>SU 35</b>							<b>0,00</b>	<b>0,00</b>	<b>0,00</b>		
<b>SU 36</b>							<b>0,00</b>	<b>0,00</b>	<b>0,00</b>		
<b>SA4</b>							<b>0,00</b>	<b>0,00</b>	<b>0,00</b>		
<b>SA5</b>							<b>-3 398,63</b>	<b>-3 900,00</b>	<b>501,37</b>		
<b>163200</b>											
<b>Feuerwehren Brand u. Steinbach</b>											
<b>Operative Gebarung</b>											
<b>SU 21 / 31</b>					<b>0,00</b>	<b>0,00</b>	<b>0,00</b>	<b>0,00</b>	<b>0,00</b>	<b>0,00</b>	
1/163200-726000			2225	3225	24	493,02	600,00	-106,98	493,02	600,00	-106,98
<b>SU 22 / 32</b>					<b>493,02</b>	<b>600,00</b>	<b>-106,98</b>	<b>493,02</b>	<b>600,00</b>	<b>-106,98</b>	
<b>SA 0 / SA 1</b>					<b>-493,02</b>	<b>-600,00</b>	<b>106,98</b>	<b>-493,02</b>	<b>-600,00</b>	<b>106,98</b>	
<b>SU 23</b>					<b>0,00</b>	<b>0,00</b>	<b>0,00</b>	<b>0,00</b>	<b>0,00</b>	<b>0,00</b>	
<b>SA00</b>					<b>-493,02</b>	<b>-600,00</b>	<b>106,98</b>				
<b>Investive Gebarung</b>											
<b>SU 33</b>							<b>0,00</b>	<b>0,00</b>	<b>0,00</b>		
<b>SU 34</b>							<b>0,00</b>	<b>0,00</b>	<b>0,00</b>		
<b>SA2</b>							<b>0,00</b>	<b>0,00</b>	<b>0,00</b>		
<b>SA3</b>							<b>-493,02</b>	<b>-600,00</b>	<b>106,98</b>		
<b>Finanzierungstätigkeit</b>											
<b>SU 35</b>							<b>0,00</b>	<b>0,00</b>	<b>0,00</b>		
<b>SU 36</b>							<b>0,00</b>	<b>0,00</b>	<b>0,00</b>		
<b>SA4</b>							<b>0,00</b>	<b>0,00</b>	<b>0,00</b>		
<b>SA5</b>							<b>-493,02</b>	<b>-600,00</b>	<b>106,98</b>		
<b>18</b>											
<b>Landesverteidigung</b>											
<b>180</b>											
<b>Zivilschutz</b>											
<b>180000</b>											
<b>Zivilschutz</b>											
<b>Operative Gebarung</b>											
<b>SU 21 / 31</b>					<b>0,00</b>	<b>0,00</b>	<b>0,00</b>	<b>0,00</b>	<b>0,00</b>	<b>0,00</b>	

		MVAG			Ergebnisrechnung			Finanzierungsrechnung		
		EH	FH	QU	RA 2021	VA 2021	RA - VA	RA 2021	VA 2021	RA - VA
1/180000-726000	Mitgliedsbeitrag	2225	3225	24	272,16	300,00	-27,84	272,16	300,00	-27,84
<b>SU 22 / 32</b>	<b>Summe Aufwendungen / Auszahlungen operative Gebarung</b>				<b>272,16</b>	<b>300,00</b>	<b>-27,84</b>	<b>272,16</b>	<b>300,00</b>	<b>-27,84</b>
<b>SA 0 / SA 1</b>	<b>(0) Nettoergebnis (21 - 22) / (1) Geldfluss operative Gebarung (31 - 32)</b>				<b>-272,16</b>	<b>-300,00</b>	<b>27,84</b>	<b>-272,16</b>	<b>-300,00</b>	<b>27,84</b>
<b>SU 23</b>	<b>Summe Haushaltsrücklagen</b>				<b>0,00</b>	<b>0,00</b>	<b>0,00</b>	<b>0,00</b>	<b>0,00</b>	<b>0,00</b>
<b>SA00</b>	<b>Nettoergebnis nach Zuw./Entn. Haushaltsrücklagen (Saldo 0 +/- SU23)</b>				<b>-272,16</b>	<b>-300,00</b>	<b>27,84</b>			
<b>Investive Gebarung</b>										
<b>SU 33</b>	<b>Summe Einzahlungen investive Gebarung</b>							<b>0,00</b>	<b>0,00</b>	<b>0,00</b>
<b>SU 34</b>	<b>Summe Auszahlungen investive Gebarung</b>							<b>0,00</b>	<b>0,00</b>	<b>0,00</b>
<b>SA2</b>	<b>Saldo (2) Geldfluss aus der Investiven Gebarung (33 - 34)</b>							<b>0,00</b>	<b>0,00</b>	<b>0,00</b>
<b>SA3</b>	<b>Saldo (3) Nettofinanzierungssaldo (Saldo 1 + Saldo 2)</b>							<b>-272,16</b>	<b>-300,00</b>	<b>27,84</b>
<b>Finanzierungstätigkeit</b>										
<b>SU 35</b>	<b>Summe Einzahlungen aus der Finanzierungstätigkeit</b>							<b>0,00</b>	<b>0,00</b>	<b>0,00</b>
<b>SU 36</b>	<b>Summe Auszahlungen aus der Finanzierungstätigkeit</b>							<b>0,00</b>	<b>0,00</b>	<b>0,00</b>
<b>SA4</b>	<b>Saldo (4) Geldfluss aus der Finanzierungstätigkeit (35 - 36)</b>							<b>0,00</b>	<b>0,00</b>	<b>0,00</b>
<b>SA5</b>	<b>Saldo (5) Geldfluss aus der voranschlagswirksamen Gebarung (Saldo 3 + Saldo 4)</b>							<b>-272,16</b>	<b>-300,00</b>	<b>27,84</b>

		MVAG	MVAG	QU	Ergebnisrechnung			Finanzierungsrechnung		
		EH	FH		RA 2021	VA 2021	RA - VA	RA 2021	VA 2021	RA - VA
<b>2 Unterricht, Erziehung, Sport und Wissenschaft</b>										
<b>21</b>	<b>Allgemeinbildender Unterricht</b>									
<b>211</b>	<b>Volksschulen</b>									
<b>211000</b>	<b>Volksschule</b>									
<b>Operative Gebarung</b>										
2/211000+810000	Elternbeiträge Nachmittagsbetreuung	2114	3114	13	6 121,40	5 000,00	1 121,40	6 068,45	5 000,00	1 068,45
2/211000+810100	Sonstige Erträge aus Leistungen	2114	3114	13	3 710,00	3 000,00	710,00	3 799,60	3 000,00	799,60
2/211000+813000	Erträge aus der Auflösung von Investitionszuschüssen (Kapitaltransfers)	2127			8 169,84	6 000,00	2 169,84	0,00	0,00	0,00
2/211000+817000	Erträge aus der Auflösung von sonstigen Rückstellungen	2117			96,26	0,00	96,26	0,00	0,00	0,00
2/211000+828000	Rückersätze von Ausgaben	2116	3116	18	0,00	200,00	-200,00	0,00	200,00	-200,00
6/211000+829910	Sonstige Erträge	2116	3116	18	0,00	12 500,00	-12 500,00	0,00	12 500,00	-12 500,00
2/211000+861000	Zuschüsse des Landes	2121	3121	15	18 000,00	18 000,00	0,00	18 000,00	18 000,00	0,00
2/211000+861100	Zinszuschuss Land NÖ Darlehen 103	2121	3121	15	2 859,55	2 900,00	-40,45	2 859,55	2 900,00	-40,45
<b>SU 21 / 31</b>	<b>Summe Erträge / Einzahlungen operative Gebarung</b>				<b>38 957,05</b>	<b>47 600,00</b>	<b>-8 642,95</b>	<b>30 727,60</b>	<b>41 600,00</b>	<b>-10 872,40</b>
1/211000-400000	Geringwertige Wirtschaftsgüter	2221	3221	23	1 819,17	500,00	1 319,17	1 819,17	500,00	1 319,17
1/211000-430000	Lebensmittel	2221	3221	23	2 037,70	0,00	2 037,70	1 707,53	0,00	1 707,53
1/211000-451000	Brennstoffe	2221	3221	23	4 547,62	5 000,00	-452,38	4 547,62	5 000,00	-452,38
1/211000-454000	Reinigungsmittel	2221	3221	23	1 740,09	2 500,00	-759,91	1 740,09	2 500,00	-759,91
1/211000-456000	Schreib- Zeichen- und sonstige Büromittel	2221	3221	23	1 131,70	1 700,00	-568,30	1 093,40	1 700,00	-606,60
1/211000-457000	Druckwerke	2221	3221	23	285,34	500,00	-214,66	285,34	500,00	-214,66
1/211000-511000	Bezüge Vertragsbedienstete Handwerkliche Verwendung	2211	3211	20	17 265,54	23 400,00	-6 134,46	17 265,54	23 400,00	-6 134,46
1/211000-523000	Geldbezüge der nicht ganzjährig beschäftigten Arbeiter	2211	3211	20	11 653,13	4 300,00	7 353,13	11 653,13	4 300,00	7 353,13
1/211000-569000	Sonstige Nebengebühren	2211	3211	20	1 097,93	1 200,00	-102,07	1 097,93	1 200,00	-102,07
1/211000-580000	Dienstgeberbeitrag zum Ausgleichsfonds für Familienbeihilfen	2212	3212	20	1 170,62	1 100,00	70,62	1 170,62	1 100,00	70,62
1/211000-582000	Sonstige Dienstgeberbeiträge zur sozialen Sicherheit	2212	3212	20	6 388,15	6 200,00	188,15	6 388,15	6 200,00	188,15
1/211000-592000	Dotierung von Rückstellungen für Jubiläumswendungen	2214			237,22	100,00	137,22	0,00	0,00	0,00
1/211000-600000	Energiebezüge	2222	3222	24	1 748,50	1 200,00	548,50	1 748,50	1 200,00	548,50
1/211000-614000	Instandhaltung Volksschule	2224	3224	24	1 886,55	500,00	1 386,55	2 270,36	500,00	1 770,36
1/211000-618000	Instandhaltung von sonstigen Anlagen	2224	3224	24	0,00	200,00	-200,00	0,00	200,00	-200,00
1/211000-621000	Sonstige Transporte	2222	3222	24	0,00	300,00	-300,00	0,00	300,00	-300,00
1/211000-631000	Telekommunikationsdienste	2222	3222	24	459,67	400,00	59,67	459,67	400,00	59,67

		MVAG			Ergebnisrechnung			Finanzierungsrechnung		
		EH	FH	QU	RA 2021	VA 2021	RA - VA	RA 2021	VA 2021	RA - VA
1/211000-650100	Zinsen Darlehen 103	2241	3241	25	728,72	900,00	-171,28	728,72	900,00	-171,28
1/211000-670000	Versicherungen	2222	3222	24	1 995,02	1 900,00	95,02	1 995,02	1 900,00	95,02
1/211000-680000	Planmäßige Abschreibung	2226			16 440,10	15 500,00	940,10	0,00	0,00	0,00
1/211000-711000	Gebühren für die Benützung von Gemeindeeinrichtungen und Anlagen gemäß FAG	2225	3225	24	5 098,77	5 100,00	-1,23	5 098,77	5 100,00	-1,23
1/211000-728000	Entgelte für sonstige Leistungen	2225	3225	24	34 521,21	28 000,00	6 521,21	34 521,21	28 000,00	6 521,21
1/211000-728100	Engelte für Essen Volksschule	2225	3225	24	1 916,99	4 500,00	-2 583,01	2 320,18	4 500,00	-2 179,82
1/211000-729000	Sonstige Ausgaben	2225	3225	24	111,39	200,00	-88,61	111,39	200,00	-88,61
<b>SU 22 / 32</b>	<b>Summe Aufwendungen / Auszahlungen operative Gebarung</b>				<b>114 281,13</b>	<b>105 200,00</b>	<b>9 081,13</b>	<b>98 022,34</b>	<b>89 600,00</b>	<b>8 422,34</b>
<b>SA 0 / SA 1</b>	<b>(0) Nettoergebnis (21 - 22) / (1) Geldfluss operative Gebarung (31 - 32)</b>				<b>-75 324,08</b>	<b>-57 600,00</b>	<b>-17 724,08</b>	<b>-67 294,74</b>	<b>-48 000,00</b>	<b>-19 294,74</b>
<b>SU 23</b>	<b>Summe Haushaltsrücklagen</b>				<b>0,00</b>	<b>0,00</b>	<b>0,00</b>	<b>0,00</b>	<b>0,00</b>	<b>0,00</b>
<b>SA00</b>	<b>Nettoergebnis nach Zuw./Entn. Haushaltsrücklagen (Saldo 0 +/- SU23)</b>				<b>-75 324,08</b>	<b>-57 600,00</b>	<b>-17 724,08</b>			
<b>Investive Gebarung</b>										
6/211000+300000	Kapitaltransfers von Bund, Bundesfonds und Bundeskammern		3331	33	0,00	0,00	0,00	26 610,50	25 000,00	1 610,50
6/211000+301000	Kapitaltransfers von Ländern, Landesfonds und Landeskammern		3331	33	0,00	0,00	0,00	11 900,00	12 500,00	-600,00
<b>SU 33</b>	<b>Summe Einzahlungen investive Gebarung</b>							<b>38 510,50</b>	<b>37 500,00</b>	<b>1 010,50</b>
5/211000-010000	Gebäude und Bauten - Heizungserneuerung		3413	40	0,00	0,00	0,00	47 740,04	50 000,00	-2 259,96
<b>SU 34</b>	<b>Summe Auszahlungen investive Gebarung</b>							<b>47 740,04</b>	<b>50 000,00</b>	<b>-2 259,96</b>
<b>SA2</b>	<b>Saldo (2) Geldfluss aus der Investiven Gebarung (33 - 34)</b>							<b>-9 229,54</b>	<b>-12 500,00</b>	<b>3 270,46</b>
<b>SA3</b>	<b>Saldo (3) Nettofinanzierungssaldo (Saldo 1 + Saldo 2)</b>							<b>-76 524,28</b>	<b>-60 500,00</b>	<b>-16 024,28</b>
<b>Finanzierungstätigkeit</b>										
<b>SU 35</b>	<b>Summe Einzahlungen aus der Finanzierungstätigkeit</b>							<b>0,00</b>	<b>0,00</b>	<b>0,00</b>
1/211000-346200	Tilgung Darlehen 103		3614	65	0,00	0,00	0,00	32 764,18	32 300,00	464,18
<b>SU 36</b>	<b>Summe Auszahlungen aus der Finanzierungstätigkeit</b>							<b>32 764,18</b>	<b>32 300,00</b>	<b>464,18</b>
<b>SA4</b>	<b>Saldo (4) Geldfluss aus der Finanzierungstätigkeit (35 - 36)</b>							<b>-32 764,18</b>	<b>-32 300,00</b>	<b>-464,18</b>
<b>SA5</b>	<b>Saldo (5) Geldfluss aus der voranschlagswirksamen Gebarung (Saldo 3 + Saldo 4)</b>							<b>-109 288,46</b>	<b>-92 800,00</b>	<b>-16 488,46</b>
<b>211100</b>	<b>Volksschule CHF-Darlehen</b>									
<b>Operative Gebarung</b>										
<b>SU 21 / 31</b>	<b>Summe Erträge / Einzahlungen operative Gebarung</b>				<b>0,00</b>	<b>0,00</b>	<b>0,00</b>	<b>0,00</b>	<b>0,00</b>	<b>0,00</b>
5/211100-697000	Kursverluste	2244	3244		6 655,04	0,00	6 655,04	6 655,04	0,00	6 655,04
<b>SU 22 / 32</b>	<b>Summe Aufwendungen / Auszahlungen operative Gebarung</b>				<b>6 655,04</b>	<b>0,00</b>	<b>6 655,04</b>	<b>6 655,04</b>	<b>0,00</b>	<b>6 655,04</b>
<b>SA 0 / SA 1</b>	<b>(0) Nettoergebnis (21 - 22) / (1) Geldfluss operative Gebarung (31 - 32)</b>				<b>-6 655,04</b>	<b>0,00</b>	<b>-6 655,04</b>	<b>-6 655,04</b>	<b>0,00</b>	<b>-6 655,04</b>
<b>SU 23</b>	<b>Summe Haushaltsrücklagen</b>				<b>0,00</b>	<b>0,00</b>	<b>0,00</b>	<b>0,00</b>	<b>0,00</b>	<b>0,00</b>
<b>SA00</b>	<b>Nettoergebnis nach Zuw./Entn. Haushaltsrücklagen (Saldo 0 +/- SU23)</b>				<b>-6 655,04</b>	<b>0,00</b>	<b>-6 655,04</b>			



	MVAG	MVAG	QU	Ergebnisrechnung			Finanzierungsrechnung			
				EH	FH		RA 2021	VA 2021	RA - VA	RA 2021
<b>Investive Gebarung</b>										
SU 33								0,00	0,00	0,00
SU 34								0,00	0,00	0,00
SA2								0,00	0,00	0,00
SA3								-6 655,04	0,00	-6 655,04
<b>Finanzierungstätigkeit</b>										
6/211100+346000								6 655,04	0,00	6 655,04
SU 35								6 655,04	0,00	6 655,04
SU 36								0,00	0,00	0,00
SA4								6 655,04	0,00	6 655,04
SA5								0,00	0,00	0,00
<b>212 Hauptschulen</b>										
<b>212000 Hauptschulen</b>										
<b>Operative Gebarung</b>										
SU 21 / 31								0,00	0,00	0,00
1/212000-752000								54 217,21	64 800,00	-10 582,79
SU 22 / 32								54 217,21	64 800,00	-10 582,79
SA 0 / SA 1								-54 217,21	-64 800,00	10 582,79
SU 23								0,00	0,00	0,00
SA00								-54 217,21	-64 800,00	10 582,79
<b>Investive Gebarung</b>										
SU 33								0,00	0,00	0,00
SU 34								0,00	0,00	0,00
SA2								0,00	0,00	0,00
SA3								-54 217,21	-64 800,00	10 582,79
<b>Finanzierungstätigkeit</b>										
SU 35								0,00	0,00	0,00
SU 36								0,00	0,00	0,00
SA4								0,00	0,00	0,00
SA5								-54 217,21	-64 800,00	10 582,79

		MVAG			Ergebnisrechnung			Finanzierungsrechnung		
		EH	FH	QU	RA 2021	VA 2021	RA - VA	RA 2021	VA 2021	RA - VA
<b>213</b>	<b>Sonderschulen</b>									
<b>213000</b>	<b>Sonderschulen</b>									
<b>Operative Gebarung</b>										
<b>SU 21 / 31</b>	<b>Summe Erträge / Einzahlungen operative Gebarung</b>				<b>0,00</b>	<b>0,00</b>	<b>0,00</b>	<b>0,00</b>	<b>0,00</b>	<b>0,00</b>
1/213000-752000	Transfers an Gemeinden, Gemeindeverbände (ohne marktbestimmte Tätigkeit) und Gemeindefonds	2231	3231	26	13 279,76	13 500,00	-220,24	13 279,76	13 500,00	-220,24
<b>SU 22 / 32</b>	<b>Summe Aufwendungen / Auszahlungen operative Gebarung</b>				<b>13 279,76</b>	<b>13 500,00</b>	<b>-220,24</b>	<b>13 279,76</b>	<b>13 500,00</b>	<b>-220,24</b>
<b>SA 0 / SA 1</b>	<b>(0) Nettoergebnis (21 - 22) / (1) Geldfluss operative Gebarung (31 - 32)</b>				<b>-13 279,76</b>	<b>-13 500,00</b>	<b>220,24</b>	<b>-13 279,76</b>	<b>-13 500,00</b>	<b>220,24</b>
<b>SU 23</b>	<b>Summe Haushaltsrücklagen</b>				<b>0,00</b>	<b>0,00</b>	<b>0,00</b>	<b>0,00</b>	<b>0,00</b>	<b>0,00</b>
<b>SA00</b>	<b>Nettoergebnis nach Zuw./Entn. Haushaltsrücklagen (Saldo 0 +/- SU23)</b>				<b>-13 279,76</b>	<b>-13 500,00</b>	<b>220,24</b>			
<b>Investive Gebarung</b>										
<b>SU 33</b>	<b>Summe Einzahlungen investive Gebarung</b>							<b>0,00</b>	<b>0,00</b>	<b>0,00</b>
<b>SU 34</b>	<b>Summe Auszahlungen investive Gebarung</b>							<b>0,00</b>	<b>0,00</b>	<b>0,00</b>
<b>SA2</b>	<b>Saldo (2) Geldfluss aus der Investiven Gebarung (33 - 34)</b>							<b>0,00</b>	<b>0,00</b>	<b>0,00</b>
<b>SA3</b>	<b>Saldo (3) Nettofinanzierungssaldo (Saldo 1 + Saldo 2)</b>							<b>-13 279,76</b>	<b>-13 500,00</b>	<b>220,24</b>
<b>Finanzierungstätigkeit</b>										
<b>SU 35</b>	<b>Summe Einzahlungen aus der Finanzierungstätigkeit</b>							<b>0,00</b>	<b>0,00</b>	<b>0,00</b>
<b>SU 36</b>	<b>Summe Auszahlungen aus der Finanzierungstätigkeit</b>							<b>0,00</b>	<b>0,00</b>	<b>0,00</b>
<b>SA4</b>	<b>Saldo (4) Geldfluss aus der Finanzierungstätigkeit (35 - 36)</b>							<b>0,00</b>	<b>0,00</b>	<b>0,00</b>
<b>SA5</b>	<b>Saldo (5) Geldfluss aus der voranschlagswirksamen Gebarung (Saldo 3 + Saldo 4)</b>							<b>-13 279,76</b>	<b>-13 500,00</b>	<b>220,24</b>
<b>214</b>	<b>Polytechnische Schulen</b>									
<b>214000</b>	<b>Polytechnische Schulen</b>									
<b>Operative Gebarung</b>										
<b>SU 21 / 31</b>	<b>Summe Erträge / Einzahlungen operative Gebarung</b>				<b>0,00</b>	<b>0,00</b>	<b>0,00</b>	<b>0,00</b>	<b>0,00</b>	<b>0,00</b>
1/214000-752000	Transfers an Gemeinden, Gemeindeverbände (ohne marktbestimmte Tätigkeit) und Gemeindefonds	2231	3231	26	7 541,78	8 300,00	-758,22	7 541,78	8 300,00	-758,22
<b>SU 22 / 32</b>	<b>Summe Aufwendungen / Auszahlungen operative Gebarung</b>				<b>7 541,78</b>	<b>8 300,00</b>	<b>-758,22</b>	<b>7 541,78</b>	<b>8 300,00</b>	<b>-758,22</b>
<b>SA 0 / SA 1</b>	<b>(0) Nettoergebnis (21 - 22) / (1) Geldfluss operative Gebarung (31 - 32)</b>				<b>-7 541,78</b>	<b>-8 300,00</b>	<b>758,22</b>	<b>-7 541,78</b>	<b>-8 300,00</b>	<b>758,22</b>
<b>SU 23</b>	<b>Summe Haushaltsrücklagen</b>				<b>0,00</b>	<b>0,00</b>	<b>0,00</b>	<b>0,00</b>	<b>0,00</b>	<b>0,00</b>
<b>SA00</b>	<b>Nettoergebnis nach Zuw./Entn. Haushaltsrücklagen (Saldo 0 +/- SU23)</b>				<b>-7 541,78</b>	<b>-8 300,00</b>	<b>758,22</b>			
<b>Investive Gebarung</b>										
<b>SU 33</b>	<b>Summe Einzahlungen investive Gebarung</b>							<b>0,00</b>	<b>0,00</b>	<b>0,00</b>
<b>SU 34</b>	<b>Summe Auszahlungen investive Gebarung</b>							<b>0,00</b>	<b>0,00</b>	<b>0,00</b>
<b>SA2</b>	<b>Saldo (2) Geldfluss aus der Investiven Gebarung (33 - 34)</b>							<b>0,00</b>	<b>0,00</b>	<b>0,00</b>

	MVAG EH	MVAG FH	QU	Ergebnisrechnung			Finanzierungsrechnung			
				RA 2021	VA 2021	RA - VA	RA 2021	VA 2021	RA - VA	
<b>SA3</b>	<b>Saldo (3) Nettofinanzierungssaldo (Saldo 1 + Saldo 2)</b>						<b>-7 541,78</b>	<b>-8 300,00</b>	<b>758,22</b>	
<b>Finanzierungstätigkeit</b>										
<b>SU 35</b>	<b>Summe Einzahlungen aus der Finanzierungstätigkeit</b>						<b>0,00</b>	<b>0,00</b>	<b>0,00</b>	
<b>SU 36</b>	<b>Summe Auszahlungen aus der Finanzierungstätigkeit</b>						<b>0,00</b>	<b>0,00</b>	<b>0,00</b>	
<b>SA4</b>	<b>Saldo (4) Geldfluss aus der Finanzierungstätigkeit (35 – 36)</b>						<b>0,00</b>	<b>0,00</b>	<b>0,00</b>	
<b>SA5</b>	<b>Saldo (5) Geldfluss aus der voranschlagswirksamen Gebarung (Saldo 3 + Saldo 4)</b>						<b>-7 541,78</b>	<b>-8 300,00</b>	<b>758,22</b>	
<b>22</b>	<b>Berufsbildender Unterricht; Anstalten der Lehrer- und Erzi</b>									
<b>220</b>	<b>Berufsbildende Pflichtschulen</b>									
<b>220000</b>	<b>Berufsbildende Pflichtschulen</b>									
<b>Operative Gebarung</b>										
<b>SU 21 / 31</b>	<b>Summe Erträge / Einzahlungen operative Gebarung</b>			<b>0,00</b>	<b>0,00</b>	<b>0,00</b>	<b>0,00</b>	<b>0,00</b>	<b>0,00</b>	
1/220000-729000	Berufsschulerhaltungsbeitrag	2225	3225	24	6 360,00	6 400,00	-40,00	6 360,00	6 400,00	-40,00
<b>SU 22 / 32</b>	<b>Summe Aufwendungen / Auszahlungen operative Gebarung</b>			<b>6 360,00</b>	<b>6 400,00</b>	<b>-40,00</b>	<b>6 360,00</b>	<b>6 400,00</b>	<b>-40,00</b>	
<b>SA 0 / SA 1</b>	<b>(0) Nettoergebnis (21 - 22) / (1) Geldfluss operative Gebarung (31 – 32)</b>			<b>-6 360,00</b>	<b>-6 400,00</b>	<b>40,00</b>	<b>-6 360,00</b>	<b>-6 400,00</b>	<b>40,00</b>	
<b>SU 23</b>	<b>Summe Haushaltsrücklagen</b>			<b>0,00</b>	<b>0,00</b>	<b>0,00</b>	<b>0,00</b>	<b>0,00</b>	<b>0,00</b>	
<b>SA00</b>	<b>Nettoergebnis nach Zuw./Entn. Haushaltsrücklagen (Saldo 0 +/- SU23)</b>			<b>-6 360,00</b>	<b>-6 400,00</b>	<b>40,00</b>				
<b>Investive Gebarung</b>										
<b>SU 33</b>	<b>Summe Einzahlungen investive Gebarung</b>						<b>0,00</b>	<b>0,00</b>	<b>0,00</b>	
<b>SU 34</b>	<b>Summe Auszahlungen investive Gebarung</b>						<b>0,00</b>	<b>0,00</b>	<b>0,00</b>	
<b>SA2</b>	<b>Saldo (2) Geldfluss aus der Investiven Gebarung (33 – 34)</b>						<b>0,00</b>	<b>0,00</b>	<b>0,00</b>	
<b>SA3</b>	<b>Saldo (3) Nettofinanzierungssaldo (Saldo 1 + Saldo 2)</b>						<b>-6 360,00</b>	<b>-6 400,00</b>	<b>40,00</b>	
<b>Finanzierungstätigkeit</b>										
<b>SU 35</b>	<b>Summe Einzahlungen aus der Finanzierungstätigkeit</b>						<b>0,00</b>	<b>0,00</b>	<b>0,00</b>	
<b>SU 36</b>	<b>Summe Auszahlungen aus der Finanzierungstätigkeit</b>						<b>0,00</b>	<b>0,00</b>	<b>0,00</b>	
<b>SA4</b>	<b>Saldo (4) Geldfluss aus der Finanzierungstätigkeit (35 – 36)</b>						<b>0,00</b>	<b>0,00</b>	<b>0,00</b>	
<b>SA5</b>	<b>Saldo (5) Geldfluss aus der voranschlagswirksamen Gebarung (Saldo 3 + Saldo 4)</b>						<b>-6 360,00</b>	<b>-6 400,00</b>	<b>40,00</b>	
<b>24</b>	<b>Vorschulische Erziehung</b>									
<b>240</b>	<b>Kindergärten</b>									
<b>240000</b>	<b>Kindergarten Alt-Nagelberg</b>									
<b>Operative Gebarung</b>										
2/240000+810000	Elternbeiträge	2114	3114	13	3 108,76	2 500,00	608,76	2 899,21	2 500,00	399,21
2/240000+817000	Erträge aus der Auflösung von sonstigen Rückstellungen	2117			729,52	0,00	729,52	0,00	0,00	0,00

		MVAG			Ergebnisrechnung			Finanzierungsrechnung		
		EH	FH	QU	RA 2021	VA 2021	RA - VA	RA 2021	VA 2021	RA - VA
2/240000+861000	Transfers von Ländern, Landesfonds und Landesammern	2121	3121	15	500,00	0,00	500,00	500,00	0,00	500,00
2/240000+863000	Transfers von sonstigen Trägern öffentlichen Rechts und Sozialversicherungsträgern	2121	3121	15	16 769,80	16 600,00	169,80	16 769,80	16 600,00	169,80
2/240000+868000	Spenden	2124	3124	16	0,00	100,00	-100,00	0,00	100,00	-100,00
<b>SU 21 / 31</b>	<b>Summe Erträge / Einzahlungen operative Gebarung</b>				<b>21 108,08</b>	<b>19 200,00</b>	<b>1 908,08</b>	<b>20 169,01</b>	<b>19 200,00</b>	<b>969,01</b>
1/240000-400000	Geringwertige Wirtschaftsgüter	2221	3221	23	2 998,45	3 000,00	-1,55	3 060,12	3 000,00	60,12
1/240000-430000	Lebensmittel	2221	3221	23	220,56	0,00	220,56	188,72	0,00	188,72
1/240000-454000	Reinigungsmittel	2221	3221	23	336,94	300,00	36,94	336,94	300,00	36,94
1/240000-456000	Schreib-, Zeichen- und sonstige Büromittel	2221	3221	23	8,77	200,00	-191,23	8,77	200,00	-191,23
1/240000-457000	Druckwerke	2221	3221	23	53,75	0,00	53,75	53,75	0,00	53,75
1/240000-458000	Mittel zur ärztlichen Betreuung und Gesundheitsvorsorge	2221	3221	23	43,54	0,00	43,54	43,54	0,00	43,54
1/240000-459000	Sonstige Verbrauchsgüter	2221	3221	23	1 224,21	1 500,00	-275,79	1 224,21	1 500,00	-275,79
1/240000-511000	Bezüge Vertragsbedienstete Handwerkliche Verwendung	2211	3211	20	49 561,93	48 400,00	1 161,93	49 561,93	48 400,00	1 161,93
1/240000-523000	Geldbezüge der nicht ganzjährig beschäftigten Arbeiter	2211	3211	20	2 633,10	3 400,00	-766,90	2 633,10	3 400,00	-766,90
1/240000-569000	Sonstige Nebengebühren	2211	3211	20	352,87	0,00	352,87	352,87	0,00	352,87
1/240000-580000	Dienstgeberbeitrag zum Ausgleichsfonds für Familienbeihilfen	2212	3212	20	2 134,29	2 100,00	34,29	2 134,29	2 100,00	34,29
1/240000-582000	Sonstige Dienstgeberbeiträge zur sozialen Sicherheit	2212	3212	20	15 998,68	15 800,00	198,68	15 998,68	15 800,00	198,68
1/240000-591000	Dotierung von Rückstellungen für Abfertigungen	2214			1 088,77	700,00	388,77	0,00	0,00	0,00
1/240000-592000	Dotierung von Rückstellungen für Jubiläumswendungen	2214			1 499,09	100,00	1 399,09	0,00	0,00	0,00
1/240000-600000	Energiebezüge	2222	3222	24	3 276,19	3 000,00	276,19	3 276,19	3 000,00	276,19
1/240000-614000	Instandhaltung des Kindergartens	2224	3224	24	2 417,87	1 000,00	1 417,87	2 417,87	1 000,00	1 417,87
1/240000-621000	Sonstige Transporte	2222	3222	24	427,27	0,00	427,27	427,27	0,00	427,27
1/240000-631000	Telekommunikationsdienste	2222	3222	24	387,13	400,00	-12,87	387,13	400,00	-12,87
1/240000-670000	Versicherungen	2222	3222	24	302,41	300,00	2,41	302,41	300,00	2,41
1/240000-680000	Planmäßige Abschreibung	2226			12 266,46	12 300,00	-33,54	0,00	0,00	0,00
1/240000-711000	Gebühren für die Benützung von Gemeindeeinrichtungen und Anlagen gemäß FAG	2225	3225	24	1 536,03	1 600,00	-63,97	1 536,03	1 600,00	-63,97
1/240000-724000	Reisegebühren	2225	3225	24	296,12	0,00	296,12	296,12	0,00	296,12
1/240000-728000	Entgelte für sonstige Leistungen	2225	3225	24	250,08	400,00	-149,92	250,08	400,00	-149,92
1/240000-729000	Sonstige Aufwendungen	2225	3225	24	0,00	200,00	-200,00	0,00	200,00	-200,00
<b>SU 22 / 32</b>	<b>Summe Aufwendungen / Auszahlungen operative Gebarung</b>				<b>99 314,51</b>	<b>94 700,00</b>	<b>4 614,51</b>	<b>84 490,02</b>	<b>81 600,00</b>	<b>2 890,02</b>

		MVAG MVAG QU			Ergebnisrechnung			Finanzierungsrechnung		
		EH	FH		RA 2021	VA 2021	RA - VA	RA 2021	VA 2021	RA - VA
<b>SA 0 / SA 1</b>	<b>(0) Nettoergebnis (21 - 22) / (1) Geldfluss operative Gebarung (31 – 32)</b>				<b>-78 206,43</b>	<b>-75 500,00</b>	<b>-2 706,43</b>	<b>-64 321,01</b>	<b>-62 400,00</b>	<b>-1 921,01</b>
<b>SU 23</b>	<b>Summe Haushaltsrücklagen</b>				<b>0,00</b>	<b>0,00</b>	<b>0,00</b>	<b>0,00</b>	<b>0,00</b>	<b>0,00</b>
<b>SA00</b>	<b>Nettoergebnis nach Zuw./Entn. Haushaltsrücklagen (Saldo 0 +/- SU23)</b>				<b>-78 206,43</b>	<b>-75 500,00</b>	<b>-2 706,43</b>			
<b>Investive Gebarung</b>										
<b>SU 33</b>	<b>Summe Einzahlungen investive Gebarung</b>							<b>0,00</b>	<b>0,00</b>	<b>0,00</b>
<b>SU 34</b>	<b>Summe Auszahlungen investive Gebarung</b>							<b>0,00</b>	<b>0,00</b>	<b>0,00</b>
<b>SA2</b>	<b>Saldo (2) Geldfluss aus der Investiven Gebarung (33 – 34)</b>							<b>0,00</b>	<b>0,00</b>	<b>0,00</b>
<b>SA3</b>	<b>Saldo (3) Nettofinanzierungssaldo (Saldo 1 + Saldo 2)</b>							<b>-64 321,01</b>	<b>-62 400,00</b>	<b>-1 921,01</b>
<b>Finanzierungstätigkeit</b>										
<b>SU 35</b>	<b>Summe Einzahlungen aus der Finanzierungstätigkeit</b>							<b>0,00</b>	<b>0,00</b>	<b>0,00</b>
<b>SU 36</b>	<b>Summe Auszahlungen aus der Finanzierungstätigkeit</b>							<b>0,00</b>	<b>0,00</b>	<b>0,00</b>
<b>SA4</b>	<b>Saldo (4) Geldfluss aus der Finanzierungstätigkeit (35 – 36)</b>							<b>0,00</b>	<b>0,00</b>	<b>0,00</b>
<b>SA5</b>	<b>Saldo (5) Geldfluss aus der voranschlagswirksamen Gebarung (Saldo 3 + Saldo 4)</b>							<b>-64 321,01</b>	<b>-62 400,00</b>	<b>-1 921,01</b>
<b>240300</b>	<b>Kindergarten Brand</b>									
<b>Operative Gebarung</b>										
2/240300+810000	Elternbeiträge	2114	3114	13	1 695,63	1 700,00	-4,37	1 566,41	1 700,00	-133,59
2/240300+813000	Erträge aus der Auflösung von Investitionszuschüssen (Kapitaltransfers)	2127			683,01	0,00	683,01	0,00	0,00	0,00
6/240300+829910	Sonstige Erträge	2116	3116	18	0,00	7 500,00	-7 500,00	0,00	7 500,00	-7 500,00
2/240300+860000	Transfers von Bund, Bundesfonds und Bundeskammern	2121	3121	15	4 600,50	0,00	4 600,50	4 600,50	0,00	4 600,50
2/240300+861000	Transfers von Ländern, Landesfonds und Landeskammern	2121	3121	15	500,00	0,00	500,00	500,00	0,00	500,00
2/240300+868000	Spenden	2124	3124	16	0,00	100,00	-100,00	0,00	100,00	-100,00
<b>SU 21 / 31</b>	<b>Summe Erträge / Einzahlungen operative Gebarung</b>				<b>7 479,14</b>	<b>9 300,00</b>	<b>-1 820,86</b>	<b>6 666,91</b>	<b>9 300,00</b>	<b>-2 633,09</b>
1/240300-400000	Geringwertige Wirtschaftsgüter	2221	3221	23	1 770,68	1 500,00	270,68	1 770,68	1 500,00	270,68
1/240300-451000	Brennstoffe	2221	3221	23	1 880,68	1 700,00	180,68	1 880,68	1 700,00	180,68
1/240300-454000	Reinigungsmittel	2221	3221	23	450,76	200,00	250,76	450,76	200,00	250,76
1/240300-456000	Schreib-, Zeichen- und sonstige Büromittel	2221	3221	23	358,96	700,00	-341,04	358,96	700,00	-341,04
1/240300-457000	Druckwerke	2221	3221	23	97,80	0,00	97,80	97,80	0,00	97,80
1/240300-458000	Mittel zur ärztlichen Betreuung und Gesundheitsvorsorge	2221	3221	23	48,62	0,00	48,62	48,62	0,00	48,62
1/240300-459000	Sonstige Verbrauchsgüter	2221	3221	23	887,11	1 000,00	-112,89	887,11	1 000,00	-112,89
1/240300-511000	Bezüge Vertragsbedienstete Handwerkliche Verwendung	2211	3211	20	16 497,32	16 600,00	-102,68	16 497,32	16 600,00	-102,68
1/240300-580000	Dienstgeberbeitrag zum Ausgleichsfonds für Familienbeihilfen	2212	3212	20	643,44	700,00	-56,56	643,44	700,00	-56,56

		MVAG			Ergebnisrechnung			Finanzierungsrechnung		
		EH	FH	QU	RA 2021	VA 2021	RA - VA	RA 2021	VA 2021	RA - VA
1/240300-582000	Sonstige Dienstgeberbeiträge zur sozialen Sicherheit	2212	3212	20	3 538,04	3 400,00	138,04	3 538,04	3 400,00	138,04
1/240300-600000	Energiebezüge	2222	3222	24	555,49	600,00	-44,51	555,49	600,00	-44,51
1/240300-614000	Instandhaltung des Kindergartens	2224	3224	24	9 783,27	1 000,00	8 783,27	9 772,44	1 000,00	8 772,44
1/240300-631000	Telekommunikationsdienste	2222	3222	24	366,27	400,00	-33,73	366,27	400,00	-33,73
1/240300-670000	Versicherungen	2222	3222	24	368,21	400,00	-31,79	368,21	400,00	-31,79
1/240300-680000	Planmäßige Abschreibung	2226			9 311,07	8 400,00	911,07	0,00	0,00	0,00
1/240300-711000	Gebühren für die Benützung von Gemeindeeinrichtungen und Anlagen gemäß FAG	2225	3225	24	1 669,65	1 700,00	-30,35	1 669,65	1 700,00	-30,35
1/240300-728000	Entgelte für sonstige Leistungen	2225	3225	24	325,12	200,00	125,12	325,12	200,00	125,12
1/240300-729000	Sonstige Aufwendungen	2225	3225	24	0,00	200,00	-200,00	0,00	200,00	-200,00
<b>SU 22 / 32</b>	<b>Summe Aufwendungen / Auszahlungen operative Gebarung</b>				<b>48 552,49</b>	<b>38 700,00</b>	<b>9 852,49</b>	<b>39 230,59</b>	<b>30 300,00</b>	<b>8 930,59</b>
<b>SA 0 / SA 1</b>	<b>(0) Nettoergebnis (21 - 22) / (1) Geldfluss operative Gebarung (31 - 32)</b>				<b>-41 073,35</b>	<b>-29 400,00</b>	<b>-11 673,35</b>	<b>-32 563,68</b>	<b>-21 000,00</b>	<b>-11 563,68</b>
<b>SU 23</b>	<b>Summe Haushaltsrücklagen</b>				<b>0,00</b>	<b>0,00</b>	<b>0,00</b>	<b>0,00</b>	<b>0,00</b>	<b>0,00</b>
<b>SA00</b>	<b>Nettoergebnis nach Zuw./Entn. Haushaltsrücklagen (Saldo 0 +/- SU23)</b>				<b>-41 073,35</b>	<b>-29 400,00</b>	<b>-11 673,35</b>			
<b>Investive Gebarung</b>										
6/240300+300000	Kapitaltransfers von Bund, Bundesfonds und Bundeskammern		3331	33	0,00	0,00	0,00	13 790,28	15 000,00	-1 209,72
6/240300+301000	Kapitaltransfers von Ländern, Landesfonds und Landeskammern		3331	33	0,00	0,00	0,00	6 700,00	7 500,00	-800,00
<b>SU 33</b>	<b>Summe Einzahlungen investive Gebarung</b>							<b>20 490,28</b>	<b>22 500,00</b>	<b>-2 009,72</b>
5/240300-010000	Gebäude und Bauten - Heizungserneuerung		3413	40	0,00	0,00	0,00	26 753,15	30 000,00	-3 246,85
<b>SU 34</b>	<b>Summe Auszahlungen investive Gebarung</b>							<b>26 753,15</b>	<b>30 000,00</b>	<b>-3 246,85</b>
<b>SA2</b>	<b>Saldo (2) Geldfluss aus der Investiven Gebarung (33 - 34)</b>							<b>-6 262,87</b>	<b>-7 500,00</b>	<b>1 237,13</b>
<b>SA3</b>	<b>Saldo (3) Nettofinanzierungssaldo (Saldo 1 + Saldo 2)</b>							<b>-38 826,55</b>	<b>-28 500,00</b>	<b>-10 326,55</b>
<b>Finanzierungstätigkeit</b>										
<b>SU 35</b>	<b>Summe Einzahlungen aus der Finanzierungstätigkeit</b>							<b>0,00</b>	<b>0,00</b>	<b>0,00</b>
<b>SU 36</b>	<b>Summe Auszahlungen aus der Finanzierungstätigkeit</b>							<b>0,00</b>	<b>0,00</b>	<b>0,00</b>
<b>SA4</b>	<b>Saldo (4) Geldfluss aus der Finanzierungstätigkeit (35 - 36)</b>							<b>0,00</b>	<b>0,00</b>	<b>0,00</b>
<b>SA5</b>	<b>Saldo (5) Geldfluss aus der voranschlagswirksamen Gebarung (Saldo 3 + Saldo 4)</b>							<b>-38 826,55</b>	<b>-28 500,00</b>	<b>-10 326,55</b>
<b>25</b>	<b>Außerschulische Jugenderziehung</b>									
<b>259</b>	<b>Sonstige Einrichtungen und Maßnahmen</b>									
<b>259000</b>	<b>Sonstige Einrichtungen und Maßnahmen</b>									
<b>Operative Gebarung</b>										
<b>SU 21 / 31</b>	<b>Summe Erträge / Einzahlungen operative Gebarung</b>				<b>0,00</b>	<b>0,00</b>	<b>0,00</b>	<b>0,00</b>	<b>0,00</b>	<b>0,00</b>

		MVAG MVAG QU			Ergebnisrechnung			Finanzierungsrechnung		
		EH	FH		RA 2021	VA 2021	RA - VA	RA 2021	VA 2021	RA - VA
1/259000-754000	Subventionen zur Jugendförderung	2231	3231	26	0,00	100,00	-100,00	0,00	100,00	-100,00
<b>SU 22 / 32</b>	<b>Summe Aufwendungen / Auszahlungen operative Gebarung</b>				<b>0,00</b>	<b>100,00</b>	<b>-100,00</b>	<b>0,00</b>	<b>100,00</b>	<b>-100,00</b>
<b>SA 0 / SA 1</b>	<b>(0) Nettoergebnis (21 - 22) / (1) Geldfluss operative Gebarung (31 - 32)</b>				<b>0,00</b>	<b>-100,00</b>	<b>100,00</b>	<b>0,00</b>	<b>-100,00</b>	<b>100,00</b>
<b>SU 23</b>	<b>Summe Haushaltsrücklagen</b>				<b>0,00</b>	<b>0,00</b>	<b>0,00</b>	<b>0,00</b>	<b>0,00</b>	<b>0,00</b>
<b>SA00</b>	<b>Nettoergebnis nach Zuw./Entn. Haushaltsrücklagen (Saldo 0 +/- SU23)</b>				<b>0,00</b>	<b>-100,00</b>	<b>100,00</b>			
<b>Investive Gebarung</b>										
<b>SU 33</b>	<b>Summe Einzahlungen investive Gebarung</b>							<b>0,00</b>	<b>0,00</b>	<b>0,00</b>
<b>SU 34</b>	<b>Summe Auszahlungen investive Gebarung</b>							<b>0,00</b>	<b>0,00</b>	<b>0,00</b>
<b>SA2</b>	<b>Saldo (2) Geldfluss aus der Investiven Gebarung (33 - 34)</b>							<b>0,00</b>	<b>0,00</b>	<b>0,00</b>
<b>SA3</b>	<b>Saldo (3) Nettofinanzierungssaldo (Saldo 1 + Saldo 2)</b>							<b>0,00</b>	<b>-100,00</b>	<b>100,00</b>
<b>Finanzierungstätigkeit</b>										
<b>SU 35</b>	<b>Summe Einzahlungen aus der Finanzierungstätigkeit</b>							<b>0,00</b>	<b>0,00</b>	<b>0,00</b>
<b>SU 36</b>	<b>Summe Auszahlungen aus der Finanzierungstätigkeit</b>							<b>0,00</b>	<b>0,00</b>	<b>0,00</b>
<b>SA4</b>	<b>Saldo (4) Geldfluss aus der Finanzierungstätigkeit (35 - 36)</b>							<b>0,00</b>	<b>0,00</b>	<b>0,00</b>
<b>SA5</b>	<b>Saldo (5) Geldfluss aus der voranschlagswirksamen Gebarung (Saldo 3 + Saldo 4)</b>							<b>0,00</b>	<b>-100,00</b>	<b>100,00</b>
<b>26</b>	<b>Sport und außerschulische Leibeserziehung</b>									
<b>262</b>	<b>Sportplätze</b>									
<b>262000</b>	<b>Sportplätze</b>									
<b>Operative Gebarung</b>										
<b>SU 21 / 31</b>	<b>Summe Erträge / Einzahlungen operative Gebarung</b>				<b>0,00</b>	<b>0,00</b>	<b>0,00</b>	<b>0,00</b>	<b>0,00</b>	<b>0,00</b>
1/262000-452000	Treibstoffe	2221	3221	23	332,45	300,00	32,45	332,45	300,00	32,45
1/262000-600000	Energiebezüge	2222	3222	24	184,44	200,00	-15,56	184,44	200,00	-15,56
1/262000-613000	Instandhaltung der Sportanlagen	2224	3224	24	0,00	1 000,00	-1 000,00	0,00	1 000,00	-1 000,00
1/262000-720000	Kostenbeiträge für Leistungen	2225	3225	24	1 320,00	2 000,00	-680,00	1 320,00	2 000,00	-680,00
1/262000-728000	Entgelte für sonstige Leistungen	2225	3225	24	878,07	800,00	78,07	878,07	800,00	78,07
<b>SU 22 / 32</b>	<b>Summe Aufwendungen / Auszahlungen operative Gebarung</b>				<b>2 714,96</b>	<b>4 300,00</b>	<b>-1 585,04</b>	<b>2 714,96</b>	<b>4 300,00</b>	<b>-1 585,04</b>
<b>SA 0 / SA 1</b>	<b>(0) Nettoergebnis (21 - 22) / (1) Geldfluss operative Gebarung (31 - 32)</b>				<b>-2 714,96</b>	<b>-4 300,00</b>	<b>1 585,04</b>	<b>-2 714,96</b>	<b>-4 300,00</b>	<b>1 585,04</b>
<b>SU 23</b>	<b>Summe Haushaltsrücklagen</b>				<b>0,00</b>	<b>0,00</b>	<b>0,00</b>	<b>0,00</b>	<b>0,00</b>	<b>0,00</b>
<b>SA00</b>	<b>Nettoergebnis nach Zuw./Entn. Haushaltsrücklagen (Saldo 0 +/- SU23)</b>				<b>-2 714,96</b>	<b>-4 300,00</b>	<b>1 585,04</b>			
<b>Investive Gebarung</b>										
<b>SU 33</b>	<b>Summe Einzahlungen investive Gebarung</b>							<b>0,00</b>	<b>0,00</b>	<b>0,00</b>
<b>SU 34</b>	<b>Summe Auszahlungen investive Gebarung</b>							<b>0,00</b>	<b>0,00</b>	<b>0,00</b>
<b>SA2</b>	<b>Saldo (2) Geldfluss aus der Investiven Gebarung (33 - 34)</b>							<b>0,00</b>	<b>0,00</b>	<b>0,00</b>
<b>SA3</b>	<b>Saldo (3) Nettofinanzierungssaldo (Saldo 1 + Saldo 2)</b>							<b>-2 714,96</b>	<b>-4 300,00</b>	<b>1 585,04</b>
<b>Finanzierungstätigkeit</b>										
<b>SU 35</b>	<b>Summe Einzahlungen aus der Finanzierungstätigkeit</b>							<b>0,00</b>	<b>0,00</b>	<b>0,00</b>

		MVAG MVAG QU			Ergebnisrechnung			Finanzierungsrechnung		
		EH	FH		RA 2021	VA 2021	RA - VA	RA 2021	VA 2021	RA - VA
<b>SU 36</b>	<b>Summe Auszahlungen aus der Finanzierungstätigkeit</b>							<b>0,00</b>	<b>0,00</b>	<b>0,00</b>
<b>SA4</b>	<b>Saldo (4) Geldfluss aus der Finanzierungstätigkeit (35 – 36)</b>							<b>0,00</b>	<b>0,00</b>	<b>0,00</b>
<b>SA5</b>	<b>Saldo (5) Geldfluss aus der voranschlagswirksamen Gebarung (Saldo 3 + Saldo 4)</b>							<b>-2 714,96</b>	<b>-4 300,00</b>	<b>1 585,04</b>
<b>265</b>	<b>Tennisplätze und –hallen</b>									
<b>265000</b>	<b>Tennisplätze</b>									
<b>Operative Gebarung</b>										
2/265000+810000	Tenniskarten	2114	3114	13	1 443,00	1 000,00	443,00	1 443,00	1 000,00	443,00
2/265000+813000	Erträge aus der Auflösung von Investitionszuschüssen (Kapitaltransfers)	2127			630,65	0,00	630,65	0,00	0,00	0,00
2/265000+828000	Rückersätze von Ausgaben	2116	3116	18	1 463,23	1 000,00	463,23	1 463,23	1 000,00	463,23
6/265000+829910	Sonstige Erträge	2116	3116	18	13 267,26	0,00	13 267,26	13 267,26	0,00	13 267,26
<b>SU 21 / 31</b>	<b>Summe Erträge / Einzahlungen operative Gebarung</b>				<b>16 804,14</b>	<b>2 000,00</b>	<b>14 804,14</b>	<b>16 173,49</b>	<b>2 000,00</b>	<b>14 173,49</b>
1/265000-400000	Geringwertige Wirtschaftsgüter	2221	3221	23	568,75	0,00	568,75	568,75	0,00	568,75
1/265000-600000	Energiebezüge	2222	3222	24	1 205,78	1 200,00	5,78	1 205,78	1 200,00	5,78
1/265000-670000	Versicherungen	2222	3222	24	349,44	400,00	-50,56	349,44	400,00	-50,56
1/265000-680000	Planmäßige Abschreibung	2226			29 490,36	28 000,00	1 490,36	0,00	0,00	0,00
1/265000-711000	Gebühren für die Benützung von Gemeindeeinrichtungen und Anlagen gemäß FAG	2225	3225	24	470,53	400,00	70,53	470,53	400,00	70,53
<b>SU 22 / 32</b>	<b>Summe Aufwendungen / Auszahlungen operative Gebarung</b>				<b>32 084,86</b>	<b>30 000,00</b>	<b>2 084,86</b>	<b>2 594,50</b>	<b>2 000,00</b>	<b>594,50</b>
<b>SA 0 / SA 1</b>	<b>(0) Nettoergebnis (21 - 22) / (1) Geldfluss operative Gebarung (31 – 32)</b>				<b>-15 280,72</b>	<b>-28 000,00</b>	<b>12 719,28</b>	<b>13 578,99</b>	<b>0,00</b>	<b>13 578,99</b>
<b>SU 23</b>	<b>Summe Haushaltsrücklagen</b>				<b>0,00</b>	<b>0,00</b>	<b>0,00</b>	<b>0,00</b>	<b>0,00</b>	<b>0,00</b>
<b>SA00</b>	<b>Nettoergebnis nach Zuw./Entn. Haushaltsrücklagen (Saldo 0 +/- SU23)</b>				<b>-15 280,72</b>	<b>-28 000,00</b>	<b>12 719,28</b>			
<b>Investive Gebarung</b>										
6/265000+300000	Kapitaltransfers von Bund, Bundesfonds und Bundeskammern		3331	33	0,00	0,00	0,00	9 459,78	0,00	9 459,78
<b>SU 33</b>	<b>Summe Einzahlungen investive Gebarung</b>							<b>9 459,78</b>	<b>0,00</b>	<b>9 459,78</b>
5/265000-006000	Sonstige Grundstückseinrichtungen		3412	40	0,00	0,00	0,00	22 727,04	0,00	22 727,04
<b>SU 34</b>	<b>Summe Auszahlungen investive Gebarung</b>							<b>22 727,04</b>	<b>0,00</b>	<b>22 727,04</b>
<b>SA2</b>	<b>Saldo (2) Geldfluss aus der Investiven Gebarung (33 – 34)</b>							<b>-13 267,26</b>	<b>0,00</b>	<b>-13 267,26</b>
<b>SA3</b>	<b>Saldo (3) Nettofinanzierungssaldo (Saldo 1 + Saldo 2)</b>							<b>311,73</b>	<b>0,00</b>	<b>311,73</b>
<b>Finanzierungstätigkeit</b>										
<b>SU 35</b>	<b>Summe Einzahlungen aus der Finanzierungstätigkeit</b>							<b>0,00</b>	<b>0,00</b>	<b>0,00</b>
<b>SU 36</b>	<b>Summe Auszahlungen aus der Finanzierungstätigkeit</b>							<b>0,00</b>	<b>0,00</b>	<b>0,00</b>
<b>SA4</b>	<b>Saldo (4) Geldfluss aus der Finanzierungstätigkeit (35 – 36)</b>							<b>0,00</b>	<b>0,00</b>	<b>0,00</b>
<b>SA5</b>	<b>Saldo (5) Geldfluss aus der voranschlagswirksamen Gebarung (Saldo 3 + Saldo 4)</b>							<b>311,73</b>	<b>0,00</b>	<b>311,73</b>



		MVAG			Ergebnisrechnung			Finanzierungsrechnung		
		EH	FH	QU	RA 2021	VA 2021	RA - VA	RA 2021	VA 2021	RA - VA
<b>27</b>	<b>Erwachsenenbildung</b>									
<b>273</b>	<b>Volksbüchereien</b>									
<b>273000</b>	<b>Volksbüchereien</b>									
<b>Operative Gebarung</b>										
2/273000+810000	Entlehnungsgebühren	2114	3114	13	279,40	300,00	-20,60	279,40	300,00	-20,60
<b>SU 21 / 31</b>	<b>Summe Erträge / Einzahlungen operative Gebarung</b>				<b>279,40</b>	<b>300,00</b>	<b>-20,60</b>	<b>279,40</b>	<b>300,00</b>	<b>-20,60</b>
1/273000-400000	Geringwertige Wirtschaftsgüter (GWG)	2221	3221	23	398,30	0,00	398,30	398,30	0,00	398,30
1/273000-457000	Ankauf v.Büchern etc.	2221	3221	23	553,77	400,00	153,77	674,28	400,00	274,28
1/273000-600000	Energiebezüge	2222	3222	24	1 765,24	0,00	1 765,24	1 765,24	0,00	1 765,24
1/273000-614000	Instandhaltung von Gebäuden und Bauten	2224	3224	24	694,20	0,00	694,20	583,08	0,00	583,08
1/273000-711000	Gebühren für die Benützung von Gemeindeeinrichtungen und Anlagen gemäß FAG	2225	3225	24	632,50	0,00	632,50	632,50	0,00	632,50
1/273000-729000	Sonstige Ausgaben	2225	3225	24	159,19	200,00	-40,81	159,19	200,00	-40,81
<b>SU 22 / 32</b>	<b>Summe Aufwendungen / Auszahlungen operative Gebarung</b>				<b>4 203,20</b>	<b>600,00</b>	<b>3 603,20</b>	<b>4 212,59</b>	<b>600,00</b>	<b>3 612,59</b>
<b>SA 0 / SA 1</b>	<b>(0) Nettoergebnis (21 - 22) / (1) Geldfluss operative Gebarung (31 - 32)</b>				<b>-3 923,80</b>	<b>-300,00</b>	<b>-3 623,80</b>	<b>-3 933,19</b>	<b>-300,00</b>	<b>-3 633,19</b>
<b>SU 23</b>	<b>Summe Haushaltsrücklagen</b>				<b>0,00</b>	<b>0,00</b>	<b>0,00</b>	<b>0,00</b>	<b>0,00</b>	<b>0,00</b>
<b>SA00</b>	<b>Nettoergebnis nach Zuw./Entn. Haushaltsrücklagen (Saldo 0 +/- SU23)</b>				<b>-3 923,80</b>	<b>-300,00</b>	<b>-3 623,80</b>			
<b>Investive Gebarung</b>										
<b>SU 33</b>	<b>Summe Einzahlungen investive Gebarung</b>							<b>0,00</b>	<b>0,00</b>	<b>0,00</b>
<b>SU 34</b>	<b>Summe Auszahlungen investive Gebarung</b>							<b>0,00</b>	<b>0,00</b>	<b>0,00</b>
<b>SA2</b>	<b>Saldo (2) Geldfluss aus der Investiven Gebarung (33 - 34)</b>							<b>0,00</b>	<b>0,00</b>	<b>0,00</b>
<b>SA3</b>	<b>Saldo (3) Nettofinanzierungssaldo (Saldo 1 + Saldo 2)</b>							<b>-3 933,19</b>	<b>-300,00</b>	<b>-3 633,19</b>
<b>Finanzierungstätigkeit</b>										
<b>SU 35</b>	<b>Summe Einzahlungen aus der Finanzierungstätigkeit</b>							<b>0,00</b>	<b>0,00</b>	<b>0,00</b>
<b>SU 36</b>	<b>Summe Auszahlungen aus der Finanzierungstätigkeit</b>							<b>0,00</b>	<b>0,00</b>	<b>0,00</b>
<b>SA4</b>	<b>Saldo (4) Geldfluss aus der Finanzierungstätigkeit (35 - 36)</b>							<b>0,00</b>	<b>0,00</b>	<b>0,00</b>
<b>SA5</b>	<b>Saldo (5) Geldfluss aus der voranschlagswirksamen Gebarung (Saldo 3 + Saldo 4)</b>							<b>-3 933,19</b>	<b>-300,00</b>	<b>-3 633,19</b>
<b>28</b>	<b>Forschung und Wissenschaft</b>									
<b>282</b>	<b>Studienbeihilfen</b>									
<b>282000</b>	<b>Studienbeihilfen</b>									
<b>Operative Gebarung</b>										
<b>SU 21 / 31</b>	<b>Summe Erträge / Einzahlungen operative Gebarung</b>				<b>0,00</b>	<b>0,00</b>	<b>0,00</b>	<b>0,00</b>	<b>0,00</b>	<b>0,00</b>
1/282000-768000	Semesterticket für Studenten (Pendler)	2234	3234	27	900,00	1 200,00	-300,00	900,00	1 200,00	-300,00
<b>SU 22 / 32</b>	<b>Summe Aufwendungen / Auszahlungen operative Gebarung</b>				<b>900,00</b>	<b>1 200,00</b>	<b>-300,00</b>	<b>900,00</b>	<b>1 200,00</b>	<b>-300,00</b>

	MVAG QU	Ergebnisrechnung			Finanzierungsrechnung				
		MVAG EH	FH	RA 2021	VA 2021	RA - VA	RA 2021	VA 2021	RA - VA
SA 0 / SA 1	(0) Nettoergebnis (21 - 22) / (1) Geldfluss operative Gebarung (31 – 32)			-900,00	-1 200,00	300,00	-900,00	-1 200,00	300,00
SU 23	Summe Haushaltsrücklagen			0,00	0,00	0,00	0,00	0,00	0,00
SA00	Nettoergebnis nach Zuw./Entn. Haushaltsrücklagen (Saldo 0 +/- SU23)			-900,00	-1 200,00	300,00			
<b>Investive Gebarung</b>									
SU 33	Summe Einzahlungen investive Gebarung						0,00	0,00	0,00
SU 34	Summe Auszahlungen investive Gebarung						0,00	0,00	0,00
SA2	Saldo (2) Geldfluss aus der Investiven Gebarung (33 – 34)						0,00	0,00	0,00
SA3	Saldo (3) Nettofinanzierungssaldo (Saldo 1 + Saldo 2)						-900,00	-1 200,00	300,00
<b>Finanzierungstätigkeit</b>									
SU 35	Summe Einzahlungen aus der Finanzierungstätigkeit						0,00	0,00	0,00
SU 36	Summe Auszahlungen aus der Finanzierungstätigkeit						0,00	0,00	0,00
SA4	Saldo (4) Geldfluss aus der Finanzierungstätigkeit (35 – 36)						0,00	0,00	0,00
SA5	Saldo (5) Geldfluss aus der voranschlagswirksamen Gebarung (Saldo 3 + Saldo 4)						-900,00	-1 200,00	300,00

		MVAG	MVAG	QU	Ergebnisrechnung			Finanzierungsrechnung		
		EH	FH		RA 2021	VA 2021	RA - VA	RA 2021	VA 2021	RA - VA
<b>3 Kunst, Kultur und Kultus</b>										
<b>32</b>	<b>Musik und darstellende Kunst</b>									
<b>320</b>	<b>Ausbildung in Musik und darstellender Kunst</b>									
<b>320000</b>	<b>Ausbildung in Musik und darstellender Kunst</b>									
<b>Operative Gebarung</b>										
2/320000+811000	Entlehnungsgebühr für Musikinstrumente	2115	3115	14	0,00	200,00	-200,00	0,00	200,00	-200,00
<b>SU 21 / 31</b>	<b>Summe Erträge / Einzahlungen operative Gebarung</b>				<b>0,00</b>	<b>200,00</b>	<b>-200,00</b>	<b>0,00</b>	<b>200,00</b>	<b>-200,00</b>
1/320000-451000	Brennstoffe	2221	3221	23	0,00	1 000,00	-1 000,00	0,00	1 000,00	-1 000,00
1/320000-752000	Transfers an Gemeinden, Gemeindeverbände (ohne marktbestimmte Tätigkeit) und Gemeindefonds	2231	3231	26	14 753,22	18 300,00	-3 546,78	14 753,22	18 300,00	-3 546,78
<b>SU 22 / 32</b>	<b>Summe Aufwendungen / Auszahlungen operative Gebarung</b>				<b>14 753,22</b>	<b>19 300,00</b>	<b>-4 546,78</b>	<b>14 753,22</b>	<b>19 300,00</b>	<b>-4 546,78</b>
<b>SA 0 / SA 1</b>	<b>(0) Nettoergebnis (21 - 22) / (1) Geldfluss operative Gebarung (31 - 32)</b>				<b>-14 753,22</b>	<b>-19 100,00</b>	<b>4 346,78</b>	<b>-14 753,22</b>	<b>-19 100,00</b>	<b>4 346,78</b>
<b>SU 23</b>	<b>Summe Haushaltsrücklagen</b>				<b>0,00</b>	<b>0,00</b>	<b>0,00</b>	<b>0,00</b>	<b>0,00</b>	<b>0,00</b>
<b>SA00</b>	<b>Nettoergebnis nach Zuw./Entn. Haushaltsrücklagen (Saldo 0 +/- SU23)</b>				<b>-14 753,22</b>	<b>-19 100,00</b>	<b>4 346,78</b>			
<b>Investive Gebarung</b>										
<b>SU 33</b>	<b>Summe Einzahlungen investive Gebarung</b>							<b>0,00</b>	<b>0,00</b>	<b>0,00</b>
<b>SU 34</b>	<b>Summe Auszahlungen investive Gebarung</b>							<b>0,00</b>	<b>0,00</b>	<b>0,00</b>
<b>SA2</b>	<b>Saldo (2) Geldfluss aus der Investiven Gebarung (33 - 34)</b>							<b>0,00</b>	<b>0,00</b>	<b>0,00</b>
<b>SA3</b>	<b>Saldo (3) Nettofinanzierungssaldo (Saldo 1 + Saldo 2)</b>							<b>-14 753,22</b>	<b>-19 100,00</b>	<b>4 346,78</b>
<b>Finanzierungstätigkeit</b>										
<b>SU 35</b>	<b>Summe Einzahlungen aus der Finanzierungstätigkeit</b>							<b>0,00</b>	<b>0,00</b>	<b>0,00</b>
<b>SU 36</b>	<b>Summe Auszahlungen aus der Finanzierungstätigkeit</b>							<b>0,00</b>	<b>0,00</b>	<b>0,00</b>
<b>SA4</b>	<b>Saldo (4) Geldfluss aus der Finanzierungstätigkeit (35 - 36)</b>							<b>0,00</b>	<b>0,00</b>	<b>0,00</b>
<b>SA5</b>	<b>Saldo (5) Geldfluss aus der voranschlagswirksamen Gebarung (Saldo 3 + Saldo 4)</b>							<b>-14 753,22</b>	<b>-19 100,00</b>	<b>4 346,78</b>
<b>36</b>	<b>Heimatpflege</b>									
<b>361</b>	<b>Nichtwissenschaftliche Archive</b>									
<b>361000</b>	<b>Nichtwissenschaftliche Archive</b>									
<b>Operative Gebarung</b>										
2/361000+808000	Erlöse für Handelswaren (Heimatchronik, Jubiläumshoren)	2116	3116	16	308,63	300,00	8,63	308,63	300,00	8,63
<b>SU 21 / 31</b>	<b>Summe Erträge / Einzahlungen operative Gebarung</b>				<b>308,63</b>	<b>300,00</b>	<b>8,63</b>	<b>308,63</b>	<b>300,00</b>	<b>8,63</b>
1/361000-728000	Verfassung von Chroniken	2225	3225	24	150,00	200,00	-50,00	150,00	200,00	-50,00
<b>SU 22 / 32</b>	<b>Summe Aufwendungen / Auszahlungen operative Gebarung</b>				<b>150,00</b>	<b>200,00</b>	<b>-50,00</b>	<b>150,00</b>	<b>200,00</b>	<b>-50,00</b>

	MVAG	MVAG QU	Ergebnisrechnung			Finanzierungsrechnung					
			EH	FH	RA 2021	VA 2021	RA - VA	RA 2021	VA 2021	RA - VA	
SA 0 / SA 1		(0) Nettoergebnis (21 - 22) / (1) Geldfluss operative Gebarung (31 - 32)			158,63	100,00	58,63	158,63	100,00	58,63	
SU 23		Summe Haushaltsrücklagen			0,00	0,00	0,00	0,00	0,00	0,00	
SA00		Nettoergebnis nach Zuw./Entn. Haushaltsrücklagen (Saldo 0 +/- SU23)			158,63	100,00	58,63				
<b>Investive Gebarung</b>											
SU 33		Summe Einzahlungen investive Gebarung						0,00	0,00	0,00	
SU 34		Summe Auszahlungen investive Gebarung						0,00	0,00	0,00	
SA2		Saldo (2) Geldfluss aus der Investiven Gebarung (33 - 34)						0,00	0,00	0,00	
SA3		Saldo (3) Nettofinanzierungssaldo (Saldo 1 + Saldo 2)						158,63	100,00	58,63	
<b>Finanzierungstätigkeit</b>											
SU 35		Summe Einzahlungen aus der Finanzierungstätigkeit						0,00	0,00	0,00	
SU 36		Summe Auszahlungen aus der Finanzierungstätigkeit						0,00	0,00	0,00	
SA4		Saldo (4) Geldfluss aus der Finanzierungstätigkeit (35 - 36)						0,00	0,00	0,00	
SA5		Saldo (5) Geldfluss aus der voranschlagswirksamen Gebarung (Saldo 3 + Saldo 4)						158,63	100,00	58,63	
362		Denkmalpflege									
362000		Denkmalpflege									
<b>Operative Gebarung</b>											
SU 21 / 31		Summe Erträge / Einzahlungen operative Gebarung			0,00	0,00	0,00	0,00	0,00	0,00	
1/362000-600000		Energiebezüge	2222	3222	24	686,79	500,00	186,79	686,79	500,00	186,79
SU 22 / 32		Summe Aufwendungen / Auszahlungen operative Gebarung			686,79	500,00	186,79	686,79	500,00	186,79	
SA 0 / SA 1		(0) Nettoergebnis (21 - 22) / (1) Geldfluss operative Gebarung (31 - 32)			-686,79	-500,00	-186,79	-686,79	-500,00	-186,79	
SU 23		Summe Haushaltsrücklagen			0,00	0,00	0,00	0,00	0,00	0,00	
SA00		Nettoergebnis nach Zuw./Entn. Haushaltsrücklagen (Saldo 0 +/- SU23)			-686,79	-500,00	-186,79				
<b>Investive Gebarung</b>											
SU 33		Summe Einzahlungen investive Gebarung						0,00	0,00	0,00	
SU 34		Summe Auszahlungen investive Gebarung						0,00	0,00	0,00	
SA2		Saldo (2) Geldfluss aus der Investiven Gebarung (33 - 34)						0,00	0,00	0,00	
SA3		Saldo (3) Nettofinanzierungssaldo (Saldo 1 + Saldo 2)						-686,79	-500,00	-186,79	
<b>Finanzierungstätigkeit</b>											
SU 35		Summe Einzahlungen aus der Finanzierungstätigkeit						0,00	0,00	0,00	
SU 36		Summe Auszahlungen aus der Finanzierungstätigkeit						0,00	0,00	0,00	
SA4		Saldo (4) Geldfluss aus der Finanzierungstätigkeit (35 - 36)						0,00	0,00	0,00	
SA5		Saldo (5) Geldfluss aus der voranschlagswirksamen Gebarung (Saldo 3 + Saldo 4)						-686,79	-500,00	-186,79	

		MVAG			Ergebnisrechnung			Finanzierungsrechnung		
		EH	FH	QU	RA 2021	VA 2021	RA - VA	RA 2021	VA 2021	RA - VA
<b>363</b>	<b>Altstadterhaltung und Ortsbildpflege</b>									
<b>363000</b>	<b>Altstadterhaltung und Ortsbildpflege</b>									
<b>Operative Gebarung</b>										
<b>SU 21 / 31</b>	<b>Summe Erträge / Einzahlungen operative Gebarung</b>				<b>0,00</b>	<b>0,00</b>	<b>0,00</b>	<b>0,00</b>	<b>0,00</b>	<b>0,00</b>
1/363000-728000	Ortsbildpflege	2225	3225	24	1 366,60	1 500,00	-133,40	1 366,60	1 500,00	-133,40
<b>SU 22 / 32</b>	<b>Summe Aufwendungen / Auszahlungen operative Gebarung</b>				<b>1 366,60</b>	<b>1 500,00</b>	<b>-133,40</b>	<b>1 366,60</b>	<b>1 500,00</b>	<b>-133,40</b>
<b>SA 0 / SA 1</b>	<b>(0) Nettoergebnis (21 - 22) / (1) Geldfluss operative Gebarung (31 - 32)</b>				<b>-1 366,60</b>	<b>-1 500,00</b>	<b>133,40</b>	<b>-1 366,60</b>	<b>-1 500,00</b>	<b>133,40</b>
<b>SU 23</b>	<b>Summe Haushaltsrücklagen</b>				<b>0,00</b>	<b>0,00</b>	<b>0,00</b>	<b>0,00</b>	<b>0,00</b>	<b>0,00</b>
<b>SA00</b>	<b>Nettoergebnis nach Zuw./Entn. Haushaltsrücklagen (Saldo 0 +/- SU23)</b>				<b>-1 366,60</b>	<b>-1 500,00</b>	<b>133,40</b>			
<b>Investive Gebarung</b>										
<b>SU 33</b>	<b>Summe Einzahlungen investive Gebarung</b>							<b>0,00</b>	<b>0,00</b>	<b>0,00</b>
<b>SU 34</b>	<b>Summe Auszahlungen investive Gebarung</b>							<b>0,00</b>	<b>0,00</b>	<b>0,00</b>
<b>SA2</b>	<b>Saldo (2) Geldfluss aus der Investiven Gebarung (33 - 34)</b>							<b>0,00</b>	<b>0,00</b>	<b>0,00</b>
<b>SA3</b>	<b>Saldo (3) Nettofinanzierungssaldo (Saldo 1 + Saldo 2)</b>							<b>-1 366,60</b>	<b>-1 500,00</b>	<b>133,40</b>
<b>Finanzierungstätigkeit</b>										
<b>SU 35</b>	<b>Summe Einzahlungen aus der Finanzierungstätigkeit</b>							<b>0,00</b>	<b>0,00</b>	<b>0,00</b>
<b>SU 36</b>	<b>Summe Auszahlungen aus der Finanzierungstätigkeit</b>							<b>0,00</b>	<b>0,00</b>	<b>0,00</b>
<b>SA4</b>	<b>Saldo (4) Geldfluss aus der Finanzierungstätigkeit (35 - 36)</b>							<b>0,00</b>	<b>0,00</b>	<b>0,00</b>
<b>SA5</b>	<b>Saldo (5) Geldfluss aus der voranschlagswirksamen Gebarung (Saldo 3 + Saldo 4)</b>							<b>-1 366,60</b>	<b>-1 500,00</b>	<b>133,40</b>
<b>38 Sonstige Kulturpflege</b>										
<b>381</b>	<b>Maßnahmen der Kulturpflege</b>									
<b>381000</b>	<b>Massnahmen der Kulturpflege</b>									
<b>Operative Gebarung</b>										
2/381000+810000	Erlöse aus Eintrittskartenverkauf Kulturimpuls	2114	3114	13	0,00	5 000,00	-5 000,00	0,00	5 000,00	-5 000,00
2/381000+810100	Erlöse aus Eintrittskartenverkauf	2114	3114	13	0,00	1 000,00	-1 000,00	0,00	1 000,00	-1 000,00
<b>SU 21 / 31</b>	<b>Summe Erträge / Einzahlungen operative Gebarung</b>				<b>0,00</b>	<b>6 000,00</b>	<b>-6 000,00</b>	<b>0,00</b>	<b>6 000,00</b>	<b>-6 000,00</b>
1/381000-728000	Entgelte für sonstige Leistungen Kulturimpuls	2225	3225	24	200,00	6 000,00	-5 800,00	200,00	6 000,00	-5 800,00
1/381000-729000	Sonstige Aufwendungen	2225	3225	24	1 096,00	0,00	1 096,00	1 096,00	0,00	1 096,00
<b>SU 22 / 32</b>	<b>Summe Aufwendungen / Auszahlungen operative Gebarung</b>				<b>1 296,00</b>	<b>6 000,00</b>	<b>-4 704,00</b>	<b>1 296,00</b>	<b>6 000,00</b>	<b>-4 704,00</b>
<b>SA 0 / SA 1</b>	<b>(0) Nettoergebnis (21 - 22) / (1) Geldfluss operative Gebarung (31 - 32)</b>				<b>-1 296,00</b>	<b>0,00</b>	<b>-1 296,00</b>	<b>-1 296,00</b>	<b>0,00</b>	<b>-1 296,00</b>
<b>SU 23</b>	<b>Summe Haushaltsrücklagen</b>				<b>0,00</b>	<b>0,00</b>	<b>0,00</b>	<b>0,00</b>	<b>0,00</b>	<b>0,00</b>
<b>SA00</b>	<b>Nettoergebnis nach Zuw./Entn. Haushaltsrücklagen (Saldo 0 +/- SU23)</b>				<b>-1 296,00</b>	<b>0,00</b>	<b>-1 296,00</b>			
<b>Investive Gebarung</b>										
<b>SU 33</b>	<b>Summe Einzahlungen investive Gebarung</b>							<b>0,00</b>	<b>0,00</b>	<b>0,00</b>

	MVAG EH	MVAG FH	QU	Ergebnisrechnung			Finanzierungsrechnung			
				RA 2021	VA 2021	RA - VA	RA 2021	VA 2021	RA - VA	
<b>SU 34</b>							<b>0,00</b>	<b>0,00</b>	<b>0,00</b>	
<b>SA2</b>							<b>0,00</b>	<b>0,00</b>	<b>0,00</b>	
<b>SA3</b>							<b>-1 296,00</b>	<b>0,00</b>	<b>-1 296,00</b>	
<b>Finanzierungstätigkeit</b>										
<b>SU 35</b>							<b>0,00</b>	<b>0,00</b>	<b>0,00</b>	
<b>SU 36</b>							<b>0,00</b>	<b>0,00</b>	<b>0,00</b>	
<b>SA4</b>							<b>0,00</b>	<b>0,00</b>	<b>0,00</b>	
<b>SA5</b>							<b>-1 296,00</b>	<b>0,00</b>	<b>-1 296,00</b>	
<b>39</b>	<b>Kultus</b>									
<b>390</b>	<b>Kirchliche Angelegenheiten</b>									
<b>390000</b>	<b>Kirchliche Angelegenheiten</b>									
<b>Operative Gebarung</b>										
<b>SU 21 / 31</b>				<b>0,00</b>	<b>0,00</b>	<b>0,00</b>	<b>0,00</b>	<b>0,00</b>	<b>0,00</b>	
1/390000-600000	Energiebezüge	2222	3222	24	196,00	200,00	-4,00	196,00	200,00	-4,00
1/390000-619000	Instandhaltung von Sonderanlagen	2224	3224	24	871,44	0,00	871,44	871,44	0,00	871,44
1/390000-670000	Versicherungen	2222	3222	24	73,88	100,00	-26,12	73,88	100,00	-26,12
1/390000-729000	Aufwendungen für Kirchen und Kapellen	2225	3225	24	0,00	600,00	-600,00	0,00	600,00	-600,00
<b>SU 22 / 32</b>				<b>1 141,32</b>	<b>900,00</b>	<b>241,32</b>	<b>1 141,32</b>	<b>900,00</b>	<b>241,32</b>	
<b>SA 0 / SA 1</b>				<b>-1 141,32</b>	<b>-900,00</b>	<b>-241,32</b>	<b>-1 141,32</b>	<b>-900,00</b>	<b>-241,32</b>	
<b>SU 23</b>				<b>0,00</b>	<b>0,00</b>	<b>0,00</b>	<b>0,00</b>	<b>0,00</b>	<b>0,00</b>	
<b>SA00</b>				<b>-1 141,32</b>	<b>-900,00</b>	<b>-241,32</b>				
<b>Investive Gebarung</b>										
<b>SU 33</b>							<b>0,00</b>	<b>0,00</b>	<b>0,00</b>	
<b>SU 34</b>							<b>0,00</b>	<b>0,00</b>	<b>0,00</b>	
<b>SA2</b>							<b>0,00</b>	<b>0,00</b>	<b>0,00</b>	
<b>SA3</b>							<b>-1 141,32</b>	<b>-900,00</b>	<b>-241,32</b>	
<b>Finanzierungstätigkeit</b>										
<b>SU 35</b>							<b>0,00</b>	<b>0,00</b>	<b>0,00</b>	
<b>SU 36</b>							<b>0,00</b>	<b>0,00</b>	<b>0,00</b>	
<b>SA4</b>							<b>0,00</b>	<b>0,00</b>	<b>0,00</b>	
<b>SA5</b>							<b>-1 141,32</b>	<b>-900,00</b>	<b>-241,32</b>	

	MVAG	MVAG	QU	Ergebnisrechnung			Finanzierungsrechnung			
				EH	FH		RA 2021	VA 2021	RA - VA	RA 2021
<b>4 Soziale Wohlfahrt und Wohnbauförderung</b>										
<b>41</b>	<b>Allgemeine öffentliche Wohlfahrt</b>									
<b>419</b>	<b>Sonstige Einrichtungen und Maßnahmen</b>									
<b>419000</b>	<b>Sonstige Einrichtungen und Maßnahmen</b>									
<b>Operative Gebarung</b>										
<b>SU 21 / 31</b>	<b>Summe Erträge / Einzahlungen operative Gebarung</b>			<b>0,00</b>	<b>0,00</b>	<b>0,00</b>	<b>0,00</b>	<b>0,00</b>	<b>0,00</b>	
1/419000-751000	Sozialhilfeumlage - Wohnsitzgemeindebeitrag	2231	3231	26	13 751,89	23 000,00	-9 248,11	13 751,89	23 000,00	-9 248,11
1/419000-751100	Sozialhilfeumlage	2231	3231	26	188 375,75	183 000,00	5 375,75	188 375,75	183 000,00	5 375,75
<b>SU 22 / 32</b>	<b>Summe Aufwendungen / Auszahlungen operative Gebarung</b>			<b>202 127,64</b>	<b>206 000,00</b>	<b>-3 872,36</b>	<b>202 127,64</b>	<b>206 000,00</b>	<b>-3 872,36</b>	
<b>SA 0 / SA 1</b>	<b>(0) Nettoergebnis (21 - 22) / (1) Geldfluss operative Gebarung (31 - 32)</b>			<b>-202 127,64</b>	<b>-206 000,00</b>	<b>3 872,36</b>	<b>-202 127,64</b>	<b>-206 000,00</b>	<b>3 872,36</b>	
<b>SU 23</b>	<b>Summe Haushaltsrücklagen</b>			<b>0,00</b>	<b>0,00</b>	<b>0,00</b>	<b>0,00</b>	<b>0,00</b>	<b>0,00</b>	
<b>SA00</b>	<b>Nettoergebnis nach Zuw./Entn. Haushaltsrücklagen (Saldo 0 +/- SU23)</b>			<b>-202 127,64</b>	<b>-206 000,00</b>	<b>3 872,36</b>				
<b>Investive Gebarung</b>										
<b>SU 33</b>	<b>Summe Einzahlungen investive Gebarung</b>						<b>0,00</b>	<b>0,00</b>	<b>0,00</b>	
<b>SU 34</b>	<b>Summe Auszahlungen investive Gebarung</b>						<b>0,00</b>	<b>0,00</b>	<b>0,00</b>	
<b>SA2</b>	<b>Saldo (2) Geldfluss aus der Investiven Gebarung (33 - 34)</b>						<b>0,00</b>	<b>0,00</b>	<b>0,00</b>	
<b>SA3</b>	<b>Saldo (3) Nettofinanzierungssaldo (Saldo 1 + Saldo 2)</b>						<b>-202 127,64</b>	<b>-206 000,00</b>	<b>3 872,36</b>	
<b>Finanzierungstätigkeit</b>										
<b>SU 35</b>	<b>Summe Einzahlungen aus der Finanzierungstätigkeit</b>						<b>0,00</b>	<b>0,00</b>	<b>0,00</b>	
<b>SU 36</b>	<b>Summe Auszahlungen aus der Finanzierungstätigkeit</b>						<b>0,00</b>	<b>0,00</b>	<b>0,00</b>	
<b>SA4</b>	<b>Saldo (4) Geldfluss aus der Finanzierungstätigkeit (35 - 36)</b>						<b>0,00</b>	<b>0,00</b>	<b>0,00</b>	
<b>SA5</b>	<b>Saldo (5) Geldfluss aus der voranschlagswirksamen Gebarung (Saldo 3 + Saldo 4)</b>						<b>-202 127,64</b>	<b>-206 000,00</b>	<b>3 872,36</b>	
<b>42</b>	<b>Freie Wohlfahrt</b>									
<b>423</b>	<b>Essen auf Rädern</b>									
<b>423000</b>	<b>Essen auf Rädern</b>									
<b>Operative Gebarung</b>										
2/423000+810000	Kostenbeiträge Essen auf Rädern	2114	3114	13	38 241,82	38 000,00	241,82	38 081,35	38 000,00	81,35
2/423000+829000	Sonstige Einnahmen	2116	3116	18	30,90	100,00	-69,10	40,80	100,00	-59,20
2/423000+861100	Zuschuss des Landes	2121	3121	15	4 971,92	5 500,00	-528,08	4 971,92	5 500,00	-528,08
<b>SU 21 / 31</b>	<b>Summe Erträge / Einzahlungen operative Gebarung</b>			<b>43 244,64</b>	<b>43 600,00</b>	<b>-355,36</b>	<b>43 094,07</b>	<b>43 600,00</b>	<b>-505,93</b>	
1/423000-430000	Lebensmittel	2221	3221	23	21 179,54	0,00	21 179,54	18 162,97	0,00	18 162,97
1/423000-452000	Treibstoffe	2221	3221	23	1 671,55	1 500,00	171,55	1 671,55	1 500,00	171,55
1/423000-617000	Instandhaltung der Fahrzeuge	2224	3224	24	594,48	500,00	94,48	594,48	500,00	94,48
1/423000-670000	Versicherungen	2222	3222	24	1 038,45	1 000,00	38,45	1 038,45	1 000,00	38,45

	MVAG	MVAG	QU	Ergebnisrechnung			Finanzierungsrechnung			
				EH	FH		RA 2021	VA 2021	RA - VA	RA 2021
1/423000-680000	Planmäßige Abschreibung	2226			973,00	1 000,00	-27,00	0,00	0,00	0,00
1/423000-728000	Entgelt für Essen auf Rädern	2225	3225	24	19 585,25	38 000,00	-18 414,75	22 432,15	38 000,00	-15 567,85
1/423000-757000	Transfers an private Organisationen ohne Erwerbszweck	2234	3234	27	9 125,00	9 200,00	-75,00	9 125,00	9 200,00	-75,00
<b>SU 22 / 32</b>	<b>Summe Aufwendungen / Auszahlungen operative Gebarung</b>				<b>54 167,27</b>	<b>51 200,00</b>	<b>2 967,27</b>	<b>53 024,60</b>	<b>50 200,00</b>	<b>2 824,60</b>
<b>SA 0 / SA 1</b>	<b>(0) Nettoergebnis (21 - 22) / (1) Geldfluss operative Gebarung (31 - 32)</b>				<b>-10 922,63</b>	<b>-7 600,00</b>	<b>-3 322,63</b>	<b>-9 930,53</b>	<b>-6 600,00</b>	<b>-3 330,53</b>
<b>SU 23</b>	<b>Summe Haushaltsrücklagen</b>				<b>0,00</b>	<b>0,00</b>	<b>0,00</b>	<b>0,00</b>	<b>0,00</b>	<b>0,00</b>
<b>SA00</b>	<b>Nettoergebnis nach Zuw./Entn. Haushaltsrücklagen (Saldo 0 +/- SU23)</b>				<b>-10 922,63</b>	<b>-7 600,00</b>	<b>-3 322,63</b>			
<b>Investive Gebarung</b>										
<b>SU 33</b>	<b>Summe Einzahlungen investive Gebarung</b>							<b>0,00</b>	<b>0,00</b>	<b>0,00</b>
<b>SU 34</b>	<b>Summe Auszahlungen investive Gebarung</b>							<b>0,00</b>	<b>0,00</b>	<b>0,00</b>
<b>SA2</b>	<b>Saldo (2) Geldfluss aus der Investiven Gebarung (33 - 34)</b>							<b>0,00</b>	<b>0,00</b>	<b>0,00</b>
<b>SA3</b>	<b>Saldo (3) Nettofinanzierungssaldo (Saldo 1 + Saldo 2)</b>							<b>-9 930,53</b>	<b>-6 600,00</b>	<b>-3 330,53</b>
<b>Finanzierungstätigkeit</b>										
<b>SU 35</b>	<b>Summe Einzahlungen aus der Finanzierungstätigkeit</b>							<b>0,00</b>	<b>0,00</b>	<b>0,00</b>
<b>SU 36</b>	<b>Summe Auszahlungen aus der Finanzierungstätigkeit</b>							<b>0,00</b>	<b>0,00</b>	<b>0,00</b>
<b>SA4</b>	<b>Saldo (4) Geldfluss aus der Finanzierungstätigkeit (35 - 36)</b>							<b>0,00</b>	<b>0,00</b>	<b>0,00</b>
<b>SA5</b>	<b>Saldo (5) Geldfluss aus der voranschlagswirksamen Gebarung (Saldo 3 + Saldo 4)</b>							<b>-9 930,53</b>	<b>-6 600,00</b>	<b>-3 330,53</b>
<b>429</b>	<b>Sonstige Einrichtungen und Maßnahmen</b>									
<b>429000</b>	<b>Sonstige Einrichtungen und Maßnahmen</b>									
<b>Operative Gebarung</b>										
<b>SU 21 / 31</b>	<b>Summe Erträge / Einzahlungen operative Gebarung</b>				<b>0,00</b>	<b>0,00</b>	<b>0,00</b>	<b>0,00</b>	<b>0,00</b>	<b>0,00</b>
1/429000-768000	Hilfe zum Lebensunterhalt	2234	3234	27	1 100,00	2 000,00	-900,00	1 100,00	2 000,00	-900,00
<b>SU 22 / 32</b>	<b>Summe Aufwendungen / Auszahlungen operative Gebarung</b>				<b>1 100,00</b>	<b>2 000,00</b>	<b>-900,00</b>	<b>1 100,00</b>	<b>2 000,00</b>	<b>-900,00</b>
<b>SA 0 / SA 1</b>	<b>(0) Nettoergebnis (21 - 22) / (1) Geldfluss operative Gebarung (31 - 32)</b>				<b>-1 100,00</b>	<b>-2 000,00</b>	<b>900,00</b>	<b>-1 100,00</b>	<b>-2 000,00</b>	<b>900,00</b>
<b>SU 23</b>	<b>Summe Haushaltsrücklagen</b>				<b>0,00</b>	<b>0,00</b>	<b>0,00</b>	<b>0,00</b>	<b>0,00</b>	<b>0,00</b>
<b>SA00</b>	<b>Nettoergebnis nach Zuw./Entn. Haushaltsrücklagen (Saldo 0 +/- SU23)</b>				<b>-1 100,00</b>	<b>-2 000,00</b>	<b>900,00</b>			
<b>Investive Gebarung</b>										
<b>SU 33</b>	<b>Summe Einzahlungen investive Gebarung</b>							<b>0,00</b>	<b>0,00</b>	<b>0,00</b>
<b>SU 34</b>	<b>Summe Auszahlungen investive Gebarung</b>							<b>0,00</b>	<b>0,00</b>	<b>0,00</b>
<b>SA2</b>	<b>Saldo (2) Geldfluss aus der Investiven Gebarung (33 - 34)</b>							<b>0,00</b>	<b>0,00</b>	<b>0,00</b>
<b>SA3</b>	<b>Saldo (3) Nettofinanzierungssaldo (Saldo 1 + Saldo 2)</b>							<b>-1 100,00</b>	<b>-2 000,00</b>	<b>900,00</b>
<b>Finanzierungstätigkeit</b>										
<b>SU 35</b>	<b>Summe Einzahlungen aus der Finanzierungstätigkeit</b>							<b>0,00</b>	<b>0,00</b>	<b>0,00</b>
<b>SU 36</b>	<b>Summe Auszahlungen aus der Finanzierungstätigkeit</b>							<b>0,00</b>	<b>0,00</b>	<b>0,00</b>
<b>SA4</b>	<b>Saldo (4) Geldfluss aus der Finanzierungstätigkeit (35 - 36)</b>							<b>0,00</b>	<b>0,00</b>	<b>0,00</b>



		MVAG MVAG QU			Ergebnisrechnung			Finanzierungsrechnung		
		EH	FH		RA 2021	VA 2021	RA - VA	RA 2021	VA 2021	RA - VA
<b>SA5</b>	<b>Saldo (5) Geldfluss aus der voranschlagswirksamen Gebarung (Saldo 3 + Saldo 4)</b>							<b>-1 100,00</b>	<b>-2 000,00</b>	<b>900,00</b>
<b>43</b>	<b>Jugendwohlfahrt</b>									
<b>439</b>	<b>Sonstige Einrichtungen und Maßnahmen</b>									
<b>439000</b>	<b>Sonstige Einrichtungen und Maßnahmen</b>									
	<b>Operative Gebarung</b>									
2/439000+810000	Fahrkartenverkauf Jugendtaxi	2114	3114	13	20,00	200,00	-180,00	20,00	200,00	-180,00
<b>SU 21 / 31</b>	<b>Summe Erträge / Einzahlungen operative Gebarung</b>				<b>20,00</b>	<b>200,00</b>	<b>-180,00</b>	<b>20,00</b>	<b>200,00</b>	<b>-180,00</b>
1/439000-413000	Säuglingspakete	2221	3221	23	2 238,20	1 500,00	738,20	2 238,20	1 500,00	738,20
1/439000-621000	Sonstige Transporte - Gutscheine Jugendtaxi	2222	3222	24	20,00	100,00	-80,00	20,00	100,00	-80,00
1/439000-751000	Kinder- und Jugendhilfe-Umlage	2231	3231	26	35 914,06	28 000,00	7 914,06	35 914,06	28 000,00	7 914,06
1/439000-768100	Kostenersatz Tagesmütter	2234	3234	27	649,60	300,00	349,60	649,60	300,00	349,60
<b>SU 22 / 32</b>	<b>Summe Aufwendungen / Auszahlungen operative Gebarung</b>				<b>38 821,86</b>	<b>29 900,00</b>	<b>8 921,86</b>	<b>38 821,86</b>	<b>29 900,00</b>	<b>8 921,86</b>
<b>SA 0 / SA 1</b>	<b>(0) Nettoergebnis (21 - 22) / (1) Geldfluss operative Gebarung (31 - 32)</b>				<b>-38 801,86</b>	<b>-29 700,00</b>	<b>-9 101,86</b>	<b>-38 801,86</b>	<b>-29 700,00</b>	<b>-9 101,86</b>
<b>SU 23</b>	<b>Summe Haushaltsrücklagen</b>				<b>0,00</b>	<b>0,00</b>	<b>0,00</b>	<b>0,00</b>	<b>0,00</b>	<b>0,00</b>
<b>SA00</b>	<b>Nettoergebnis nach Zuw./Entn. Haushaltsrücklagen (Saldo 0 +/- SU23)</b>				<b>-38 801,86</b>	<b>-29 700,00</b>	<b>-9 101,86</b>			
	<b>Investive Gebarung</b>									
<b>SU 33</b>	<b>Summe Einzahlungen investive Gebarung</b>							<b>0,00</b>	<b>0,00</b>	<b>0,00</b>
<b>SU 34</b>	<b>Summe Auszahlungen investive Gebarung</b>							<b>0,00</b>	<b>0,00</b>	<b>0,00</b>
<b>SA2</b>	<b>Saldo (2) Geldfluss aus der Investiven Gebarung (33 - 34)</b>							<b>0,00</b>	<b>0,00</b>	<b>0,00</b>
<b>SA3</b>	<b>Saldo (3) Nettofinanzierungssaldo (Saldo 1 + Saldo 2)</b>							<b>-38 801,86</b>	<b>-29 700,00</b>	<b>-9 101,86</b>
	<b>Finanzierungstätigkeit</b>									
<b>SU 35</b>	<b>Summe Einzahlungen aus der Finanzierungstätigkeit</b>							<b>0,00</b>	<b>0,00</b>	<b>0,00</b>
<b>SU 36</b>	<b>Summe Auszahlungen aus der Finanzierungstätigkeit</b>							<b>0,00</b>	<b>0,00</b>	<b>0,00</b>
<b>SA4</b>	<b>Saldo (4) Geldfluss aus der Finanzierungstätigkeit (35 - 36)</b>							<b>0,00</b>	<b>0,00</b>	<b>0,00</b>
<b>SA5</b>	<b>Saldo (5) Geldfluss aus der voranschlagswirksamen Gebarung (Saldo 3 + Saldo 4)</b>							<b>-38 801,86</b>	<b>-29 700,00</b>	<b>-9 101,86</b>
<b>48</b>	<b>Wohnbauförderung</b>									
<b>480</b>	<b>Allgemeine Wohnbauförderung</b>									
<b>480000</b>	<b>Allgemeine Wohnbauförderung</b>									
	<b>Operative Gebarung</b>									
<b>SU 21 / 31</b>	<b>Summe Erträge / Einzahlungen operative Gebarung</b>				<b>0,00</b>	<b>0,00</b>	<b>0,00</b>	<b>0,00</b>	<b>0,00</b>	<b>0,00</b>
1/480000-768000	Beihilfen an Bauwerber	2234	3234	27	22 253,99	22 000,00	253,99	22 253,99	22 000,00	253,99
1/480000-778000	Kapitaltransfers an private Haushalte	2234		44	4 800,00	1 200,00	3 600,00	0,00	0,00	0,00
<b>SU 22 / 32</b>	<b>Summe Aufwendungen / Auszahlungen operative Gebarung</b>				<b>27 053,99</b>	<b>23 200,00</b>	<b>3 853,99</b>	<b>22 253,99</b>	<b>22 000,00</b>	<b>253,99</b>

	MVAG	MVAG	QU	Ergebnisrechnung			Finanzierungsrechnung											
				EH	FH		RA 2021	VA 2021	RA - VA	RA 2021	VA 2021	RA - VA						
<b>SA 0 / SA 1</b>																		
<b>SU 23</b>																		
<b>SA00</b>																		
<b>Investive Gebarung</b>																		
<b>SU 33</b>																		
1/480000-778000																		
<b>SU 34</b>																		
<b>SA2</b>																		
<b>SA3</b>																		
<b>Finanzierungstätigkeit</b>																		
<b>SU 35</b>																		
<b>SU 36</b>																		
<b>SA4</b>																		
<b>SA5</b>																		

		MVAG	MVAG	QU	Ergebnisrechnung			Finanzierungsrechnung		
		EH	FH		RA 2021	VA 2021	RA - VA	RA 2021	VA 2021	RA - VA
<b>5 Gesundheit</b>										
<b>51</b>	<b>Gesundheitsdienst</b>									
<b>510</b>	<b>Medizinische Bereichsversorgung</b>									
<b>510000</b>	<b>Medizinische Bereichsversorgung</b>									
<b>Operative Gebarung</b>										
<b>SU 21 / 31</b>	<b>Summe Erträge / Einzahlungen operative Gebarung</b>				<b>0,00</b>	<b>0,00</b>	<b>0,00</b>	<b>0,00</b>	<b>0,00</b>	<b>0,00</b>
1/510000-458000	Mittel zur ärztlichen Betreuung und Gesundheitsvorsorge	2221	3221	23	0,00	100,00	-100,00	0,00	100,00	-100,00
1/510000-751000	Beitrag an Pensionsverband	2231	3231	26	5 215,87	5 200,00	15,87	5 215,87	5 200,00	15,87
<b>SU 22 / 32</b>	<b>Summe Aufwendungen / Auszahlungen operative Gebarung</b>				<b>5 215,87</b>	<b>5 300,00</b>	<b>-84,13</b>	<b>5 215,87</b>	<b>5 300,00</b>	<b>-84,13</b>
<b>SA 0 / SA 1</b>	<b>(0) Nettoergebnis (21 - 22) / (1) Geldfluss operative Gebarung (31 - 32)</b>				<b>-5 215,87</b>	<b>-5 300,00</b>	<b>84,13</b>	<b>-5 215,87</b>	<b>-5 300,00</b>	<b>84,13</b>
<b>SU 23</b>	<b>Summe Haushaltsrücklagen</b>				<b>0,00</b>	<b>0,00</b>	<b>0,00</b>	<b>0,00</b>	<b>0,00</b>	<b>0,00</b>
<b>SA00</b>	<b>Nettoergebnis nach Zuw./Entn. Haushaltsrücklagen (Saldo 0 +/- SU23)</b>				<b>-5 215,87</b>	<b>-5 300,00</b>	<b>84,13</b>			
<b>Investive Gebarung</b>										
<b>SU 33</b>	<b>Summe Einzahlungen investive Gebarung</b>							<b>0,00</b>	<b>0,00</b>	<b>0,00</b>
<b>SU 34</b>	<b>Summe Auszahlungen investive Gebarung</b>							<b>0,00</b>	<b>0,00</b>	<b>0,00</b>
<b>SA2</b>	<b>Saldo (2) Geldfluss aus der Investiven Gebarung (33 - 34)</b>							<b>0,00</b>	<b>0,00</b>	<b>0,00</b>
<b>SA3</b>	<b>Saldo (3) Nettofinanzierungssaldo (Saldo 1 + Saldo 2)</b>							<b>-5 215,87</b>	<b>-5 300,00</b>	<b>84,13</b>
<b>Finanzierungstätigkeit</b>										
<b>SU 35</b>	<b>Summe Einzahlungen aus der Finanzierungstätigkeit</b>							<b>0,00</b>	<b>0,00</b>	<b>0,00</b>
<b>SU 36</b>	<b>Summe Auszahlungen aus der Finanzierungstätigkeit</b>							<b>0,00</b>	<b>0,00</b>	<b>0,00</b>
<b>SA4</b>	<b>Saldo (4) Geldfluss aus der Finanzierungstätigkeit (35 - 36)</b>							<b>0,00</b>	<b>0,00</b>	<b>0,00</b>
<b>SA5</b>	<b>Saldo (5) Geldfluss aus der voranschlagswirksamen Gebarung (Saldo 3 + Saldo 4)</b>							<b>-5 215,87</b>	<b>-5 300,00</b>	<b>84,13</b>
<b>516</b>	<b>Schulgesundheitsdienst</b>									
<b>516000</b>	<b>Schulgesundheitsdienst</b>									
<b>Operative Gebarung</b>										
<b>SU 21 / 31</b>	<b>Summe Erträge / Einzahlungen operative Gebarung</b>				<b>0,00</b>	<b>0,00</b>	<b>0,00</b>	<b>0,00</b>	<b>0,00</b>	<b>0,00</b>
1/516000-564000	Vergütungen für Nebentätigkeit	2211	3211	20	130,80	400,00	-269,20	130,80	400,00	-269,20
<b>SU 22 / 32</b>	<b>Summe Aufwendungen / Auszahlungen operative Gebarung</b>				<b>130,80</b>	<b>400,00</b>	<b>-269,20</b>	<b>130,80</b>	<b>400,00</b>	<b>-269,20</b>
<b>SA 0 / SA 1</b>	<b>(0) Nettoergebnis (21 - 22) / (1) Geldfluss operative Gebarung (31 - 32)</b>				<b>-130,80</b>	<b>-400,00</b>	<b>269,20</b>	<b>-130,80</b>	<b>-400,00</b>	<b>269,20</b>
<b>SU 23</b>	<b>Summe Haushaltsrücklagen</b>				<b>0,00</b>	<b>0,00</b>	<b>0,00</b>	<b>0,00</b>	<b>0,00</b>	<b>0,00</b>
<b>SA00</b>	<b>Nettoergebnis nach Zuw./Entn. Haushaltsrücklagen (Saldo 0 +/- SU23)</b>				<b>-130,80</b>	<b>-400,00</b>	<b>269,20</b>			
<b>Investive Gebarung</b>										
<b>SU 33</b>	<b>Summe Einzahlungen investive Gebarung</b>							<b>0,00</b>	<b>0,00</b>	<b>0,00</b>
<b>SU 34</b>	<b>Summe Auszahlungen investive Gebarung</b>							<b>0,00</b>	<b>0,00</b>	<b>0,00</b>

		MVAG			Ergebnisrechnung			Finanzierungsrechnung		
		EH	FH	QU	RA 2021	VA 2021	RA - VA	RA 2021	VA 2021	RA - VA
<b>SA2</b>	<b>Saldo (2) Geldfluss aus der Investiven Gebarung (33 – 34)</b>							<b>0,00</b>	<b>0,00</b>	<b>0,00</b>
<b>SA3</b>	<b>Saldo (3) Nettofinanzierungssaldo (Saldo 1 + Saldo 2)</b>							<b>-130,80</b>	<b>-400,00</b>	<b>269,20</b>
<b>Finanzierungstätigkeit</b>										
<b>SU 35</b>	<b>Summe Einzahlungen aus der Finanzierungstätigkeit</b>							<b>0,00</b>	<b>0,00</b>	<b>0,00</b>
<b>SU 36</b>	<b>Summe Auszahlungen aus der Finanzierungstätigkeit</b>							<b>0,00</b>	<b>0,00</b>	<b>0,00</b>
<b>SA4</b>	<b>Saldo (4) Geldfluss aus der Finanzierungstätigkeit (35 – 36)</b>							<b>0,00</b>	<b>0,00</b>	<b>0,00</b>
<b>SA5</b>	<b>Saldo (5) Geldfluss aus der voranschlagswirksamen Gebarung (Saldo 3 + Saldo 4)</b>							<b>-130,80</b>	<b>-400,00</b>	<b>269,20</b>
<b>519</b>	<b>Sonstige Einrichtungen und Maßnahmen</b>									
<b>519000</b>	<b>Maßnahmen anl. COVID-19</b>									
<b>Operative Gebarung</b>										
2/519000+860010	Transfers von Bund - COVID-Vergütung für Mitarbeiter	2121	3121	15	525,13	0,00	525,13	525,13	0,00	525,13
2/519000+860211	Transfers von Bund - COVID-Vergütung für Mitarbeiter	2121	3121	15	767,86	0,00	767,86	767,86	0,00	767,86
2/519000+860240	Transfers von Bund - COVID-Vergütung für Mitarbeiter	2121	3121	15	1 656,65	0,00	1 656,65	1 656,65	0,00	1 656,65
2/519000+860820	Transfers von Bund, COVID-Vergütung für Mitarbeiter	2121	3121	15	1 002,33	0,00	1 002,33	1 002,33	0,00	1 002,33
2/519000+861000	Transfers von Ländern, Landesfonds und Landeskammern	2121	3121	15	10 113,60	0,00	10 113,60	10 113,60	0,00	10 113,60
2/519000+868000	Transfers von privaten Haushalten	2124	3124	16	140,00	0,00	140,00	140,00	0,00	140,00
<b>SU 21 / 31</b>	<b>Summe Erträge / Einzahlungen operative Gebarung</b>				<b>14 205,57</b>	<b>0,00</b>	<b>14 205,57</b>	<b>14 205,57</b>	<b>0,00</b>	<b>14 205,57</b>
1/519000-400000	Geringwertige Wirtschaftsgüter (GWG)	2221	3221	23	2 094,65	1 000,00	1 094,65	2 094,65	1 000,00	1 094,65
1/519000-630000	Postdienste	2222	3222	24	2 301,80	0,00	2 301,80	3 854,75	0,00	3 854,75
1/519000-723000	Amtspauschalien und Repräsentationsaufwendungen	2225	3225	24	66,04	0,00	66,04	115,54	0,00	115,54
1/519000-728000	Entgelte für sonstige Leistungen	2225	3225	24	2 850,00	0,00	2 850,00	2 850,00	0,00	2 850,00
<b>SU 22 / 32</b>	<b>Summe Aufwendungen / Auszahlungen operative Gebarung</b>				<b>7 312,49</b>	<b>1 000,00</b>	<b>6 312,49</b>	<b>8 914,94</b>	<b>1 000,00</b>	<b>7 914,94</b>
<b>SA 0 / SA 1</b>	<b>(0) Nettoergebnis (21 - 22) / (1) Geldfluss operative Gebarung (31 – 32)</b>				<b>6 893,08</b>	<b>-1 000,00</b>	<b>7 893,08</b>	<b>5 290,63</b>	<b>-1 000,00</b>	<b>6 290,63</b>
<b>SU 23</b>	<b>Summe Haushaltsrücklagen</b>				<b>0,00</b>	<b>0,00</b>	<b>0,00</b>	<b>0,00</b>	<b>0,00</b>	<b>0,00</b>
<b>SA00</b>	<b>Nettoergebnis nach Zuw./Entn. Haushaltsrücklagen (Saldo 0 +/- SU23)</b>				<b>6 893,08</b>	<b>-1 000,00</b>	<b>7 893,08</b>			
<b>Investive Gebarung</b>										
<b>SU 33</b>	<b>Summe Einzahlungen investive Gebarung</b>							<b>0,00</b>	<b>0,00</b>	<b>0,00</b>
<b>SU 34</b>	<b>Summe Auszahlungen investive Gebarung</b>							<b>0,00</b>	<b>0,00</b>	<b>0,00</b>
<b>SA2</b>	<b>Saldo (2) Geldfluss aus der Investiven Gebarung (33 – 34)</b>							<b>0,00</b>	<b>0,00</b>	<b>0,00</b>
<b>SA3</b>	<b>Saldo (3) Nettofinanzierungssaldo (Saldo 1 + Saldo 2)</b>							<b>5 290,63</b>	<b>-1 000,00</b>	<b>6 290,63</b>
<b>Finanzierungstätigkeit</b>										
<b>SU 35</b>	<b>Summe Einzahlungen aus der Finanzierungstätigkeit</b>							<b>0,00</b>	<b>0,00</b>	<b>0,00</b>

	MVAG	MVAG QU	Ergebnisrechnung			Finanzierungsrechnung					
			EH	FH	QU	RA 2021	VA 2021	RA - VA	RA 2021	VA 2021	RA - VA
SU 36									0,00	0,00	0,00
SA4									0,00	0,00	0,00
SA5									5 290,63	-1 000,00	6 290,63
<b>56 Krankenanstalten anderer Rechtsträger</b>											
562											
562000											
<b>Operative Gebarung</b>											
SU 21 / 31									0,00	0,00	0,00
1/562000-752000									385 807,90	385 000,00	807,90
SU 22 / 32									385 807,90	385 000,00	807,90
SA 0 / SA 1									-385 807,90	-385 000,00	-807,90
SU 23									0,00	0,00	0,00
SA00									-385 807,90	-385 000,00	-807,90
<b>Investive Gebarung</b>											
SU 33									0,00	0,00	0,00
SU 34									0,00	0,00	0,00
SA2									0,00	0,00	0,00
SA3									-385 807,90	-385 000,00	-807,90
<b>Finanzierungstätigkeit</b>											
SU 35									0,00	0,00	0,00
SU 36									0,00	0,00	0,00
SA4									0,00	0,00	0,00
SA5									-385 807,90	-385 000,00	-807,90

		MVAG	MVAG	QU	Ergebnisrechnung			Finanzierungsrechnung		
		EH	FH		RA 2021	VA 2021	RA - VA	RA 2021	VA 2021	RA - VA
<b>6 Straßen- und Wasserbau, Verkehr</b>										
<b>61</b>	<b>Straßenbau</b>									
<b>612</b>	<b>Gemeindestraßen</b>									
<b>612000</b>	<b>Gemeindestraßen</b>									
<b>Operative Gebarung</b>										
6/612000+829910	Sonstige Erträge	2116	3116	18	0,00	110 000,00	-110 000,00	0,00	110 000,00	-110 000,00
2/612000+860000	Transfers von Bund, Bundesfonds und Bundeskammern	2121	3121	15	5 915,91	0,00	5 915,91	5 915,91	0,00	5 915,91
6/612000+871000	Kapitaltransfers aus Gemeinde-Bedarfszuweisungsmittel	2121	3121	33	45 000,00	45 000,00	0,00	45 000,00	45 000,00	0,00
<b>SU 21 / 31</b>	<b>Summe Erträge / Einzahlungen operative Gebarung</b>				<b>50 915,91</b>	<b>155 000,00</b>	<b>-104 084,09</b>	<b>50 915,91</b>	<b>155 000,00</b>	<b>-104 084,09</b>
1/612000-452000	Treibstoffe	2221	3221	23	2 005,86	2 000,00	5,86	2 005,86	2 000,00	5,86
1/612000-611000	Instandhaltung von Straßenbauten	2224	3224	24	1 493,32	5 000,00	-3 506,68	1 493,32	5 000,00	-3 506,68
1/612000-680000	Planmäßige Abschreibung	2226			151 832,61	144 400,00	7 432,61	0,00	0,00	0,00
1/612000-728000	Entgelte für sonstige Leistungen	2225	3225	24	0,00	500,00	-500,00	0,00	500,00	-500,00
5/612000-729910	Sonstige Aufwendungen	2225	3225	24	33 022,73	20 000,00	13 022,73	33 022,73	20 000,00	13 022,73
1/612000-729910	Sonstige Aufwendungen	2225	3225	24	0,00	110 000,00	-110 000,00	0,00	110 000,00	-110 000,00
<b>SU 22 / 32</b>	<b>Summe Aufwendungen / Auszahlungen operative Gebarung</b>				<b>188 354,52</b>	<b>281 900,00</b>	<b>-93 545,48</b>	<b>36 521,91</b>	<b>137 500,00</b>	<b>-100 978,09</b>
<b>SA 0 / SA 1</b>	<b>(0) Nettoergebnis (21 - 22) / (1) Geldfluss operative Gebarung (31 - 32)</b>				<b>-137 438,61</b>	<b>-126 900,00</b>	<b>-10 538,61</b>	<b>14 394,00</b>	<b>17 500,00</b>	<b>-3 106,00</b>
<b>SU 23</b>	<b>Summe Haushaltsrücklagen</b>				<b>0,00</b>	<b>0,00</b>	<b>0,00</b>	<b>0,00</b>	<b>0,00</b>	<b>0,00</b>
<b>SA00</b>	<b>Nettoergebnis nach Zuw./Entn. Haushaltsrücklagen (Saldo 0 +/- SU23)</b>				<b>-137 438,61</b>	<b>-126 900,00</b>	<b>-10 538,61</b>			
<b>Investive Gebarung</b>										
<b>SU 33</b>	<b>Summe Einzahlungen investive Gebarung</b>							<b>0,00</b>	<b>0,00</b>	<b>0,00</b>
5/612000-002000	Gemeindestraßenbau		3412	40	0,00	0,00	0,00	213 209,89	130 000,00	83 209,89
1/612000-005000	Anlagen zu Straßenbauten		3412	40	0,00	0,00	0,00	4 664,02	0,00	4 664,02
5/612000-010000	Gebäude und Bauten		3413	40	0,00	0,00	0,00	13 407,70	0,00	13 407,70
<b>SU 34</b>	<b>Summe Auszahlungen investive Gebarung</b>							<b>231 281,61</b>	<b>130 000,00</b>	<b>101 281,61</b>
<b>SA2</b>	<b>Saldo (2) Geldfluss aus der Investiven Gebarung (33 - 34)</b>							<b>-231 281,61</b>	<b>-130 000,00</b>	<b>-101 281,61</b>
<b>SA3</b>	<b>Saldo (3) Nettofinanzierungssaldo (Saldo 1 + Saldo 2)</b>							<b>-216 887,61</b>	<b>-112 500,00</b>	<b>-104 387,61</b>
<b>Finanzierungstätigkeit</b>										
<b>SU 35</b>	<b>Summe Einzahlungen aus der Finanzierungstätigkeit</b>							<b>0,00</b>	<b>0,00</b>	<b>0,00</b>
<b>SU 36</b>	<b>Summe Auszahlungen aus der Finanzierungstätigkeit</b>							<b>0,00</b>	<b>0,00</b>	<b>0,00</b>
<b>SA4</b>	<b>Saldo (4) Geldfluss aus der Finanzierungstätigkeit (35 - 36)</b>							<b>0,00</b>	<b>0,00</b>	<b>0,00</b>
<b>SA5</b>	<b>Saldo (5) Geldfluss aus der voranschlagswirksamen Gebarung (Saldo 3 + Saldo 4)</b>							<b>-216 887,61</b>	<b>-112 500,00</b>	<b>-104 387,61</b>

		MVAG	MVAG	QU	Ergebnisrechnung			Finanzierungsrechnung		
		EH	FH		RA 2021	VA 2021	RA - VA	RA 2021	VA 2021	RA - VA
<b>63</b>	<b>Schutzwasserbau</b>									
<b>631</b>	<b>Konkurrenzgewässer</b>									
<b>631000</b>	<b>Konkurrenzgewässer</b>									
<b>Operative Gebarung</b>										
<b>SU 21 / 31</b>	<b>Summe Erträge / Einzahlungen operative Gebarung</b>				<b>0,00</b>	<b>0,00</b>	<b>0,00</b>	<b>0,00</b>	<b>0,00</b>	<b>0,00</b>
1/631000-752000	Beiträge an Wasserverbände	2231	3231	26	1 113,00	1 100,00	13,00	1 113,00	1 100,00	13,00
<b>SU 22 / 32</b>	<b>Summe Aufwendungen / Auszahlungen operative Gebarung</b>				<b>1 113,00</b>	<b>1 100,00</b>	<b>13,00</b>	<b>1 113,00</b>	<b>1 100,00</b>	<b>13,00</b>
<b>SA 0 / SA 1</b>	<b>(0) Nettoergebnis (21 - 22) / (1) Geldfluss operative Gebarung (31 - 32)</b>				<b>-1 113,00</b>	<b>-1 100,00</b>	<b>-13,00</b>	<b>-1 113,00</b>	<b>-1 100,00</b>	<b>-13,00</b>
<b>SU 23</b>	<b>Summe Haushaltsrücklagen</b>				<b>0,00</b>	<b>0,00</b>	<b>0,00</b>	<b>0,00</b>	<b>0,00</b>	<b>0,00</b>
<b>SA00</b>	<b>Nettoergebnis nach Zuw./Entn. Haushaltsrücklagen (Saldo 0 +/- SU23)</b>				<b>-1 113,00</b>	<b>-1 100,00</b>	<b>-13,00</b>			
<b>Investive Gebarung</b>										
<b>SU 33</b>	<b>Summe Einzahlungen investive Gebarung</b>							<b>0,00</b>	<b>0,00</b>	<b>0,00</b>
<b>SU 34</b>	<b>Summe Auszahlungen investive Gebarung</b>							<b>0,00</b>	<b>0,00</b>	<b>0,00</b>
<b>SA2</b>	<b>Saldo (2) Geldfluss aus der Investiven Gebarung (33 - 34)</b>							<b>0,00</b>	<b>0,00</b>	<b>0,00</b>
<b>SA3</b>	<b>Saldo (3) Nettofinanzierungssaldo (Saldo 1 + Saldo 2)</b>							<b>-1 113,00</b>	<b>-1 100,00</b>	<b>-13,00</b>
<b>Finanzierungstätigkeit</b>										
<b>SU 35</b>	<b>Summe Einzahlungen aus der Finanzierungstätigkeit</b>							<b>0,00</b>	<b>0,00</b>	<b>0,00</b>
<b>SU 36</b>	<b>Summe Auszahlungen aus der Finanzierungstätigkeit</b>							<b>0,00</b>	<b>0,00</b>	<b>0,00</b>
<b>SA4</b>	<b>Saldo (4) Geldfluss aus der Finanzierungstätigkeit (35 - 36)</b>							<b>0,00</b>	<b>0,00</b>	<b>0,00</b>
<b>SA5</b>	<b>Saldo (5) Geldfluss aus der voranschlagswirksamen Gebarung (Saldo 3 + Saldo 4)</b>							<b>-1 113,00</b>	<b>-1 100,00</b>	<b>-13,00</b>
<b>64</b>	<b>Straßenverkehr</b>									
<b>640</b>	<b>Einrichtungen und Maßnahmen nach der Straßenverkehrsordr</b>									
<b>640000</b>	<b>Einrichtung und Maßnahmen der Strassenverkehrsordnung</b>									
<b>Operative Gebarung</b>										
2/640000+868000	Gemeindestraßenstrafen	2124	3124	16	50,00	500,00	-450,00	50,00	500,00	-450,00
<b>SU 21 / 31</b>	<b>Summe Erträge / Einzahlungen operative Gebarung</b>				<b>50,00</b>	<b>500,00</b>	<b>-450,00</b>	<b>50,00</b>	<b>500,00</b>	<b>-450,00</b>
1/640000-400000	Ankauf von Verkehrszeichen	2221	3221	23	1 844,57	1 000,00	844,57	1 844,57	1 000,00	844,57
<b>SU 22 / 32</b>	<b>Summe Aufwendungen / Auszahlungen operative Gebarung</b>				<b>1 844,57</b>	<b>1 000,00</b>	<b>844,57</b>	<b>1 844,57</b>	<b>1 000,00</b>	<b>844,57</b>
<b>SA 0 / SA 1</b>	<b>(0) Nettoergebnis (21 - 22) / (1) Geldfluss operative Gebarung (31 - 32)</b>				<b>-1 794,57</b>	<b>-500,00</b>	<b>-1 294,57</b>	<b>-1 794,57</b>	<b>-500,00</b>	<b>-1 294,57</b>
<b>SU 23</b>	<b>Summe Haushaltsrücklagen</b>				<b>0,00</b>	<b>0,00</b>	<b>0,00</b>	<b>0,00</b>	<b>0,00</b>	<b>0,00</b>
<b>SA00</b>	<b>Nettoergebnis nach Zuw./Entn. Haushaltsrücklagen (Saldo 0 +/- SU23)</b>				<b>-1 794,57</b>	<b>-500,00</b>	<b>-1 294,57</b>			
<b>Investive Gebarung</b>										
<b>SU 33</b>	<b>Summe Einzahlungen investive Gebarung</b>							<b>0,00</b>	<b>0,00</b>	<b>0,00</b>
<b>SU 34</b>	<b>Summe Auszahlungen investive Gebarung</b>							<b>0,00</b>	<b>0,00</b>	<b>0,00</b>
<b>SA2</b>	<b>Saldo (2) Geldfluss aus der Investiven Gebarung (33 - 34)</b>							<b>0,00</b>	<b>0,00</b>	<b>0,00</b>

	MVAG	MVAG QU	Ergebnisrechnung			Finanzierungsrechnung				
			EH	FH	RA 2021	VA 2021	RA - VA	RA 2021	VA 2021	RA - VA
<b>SA3</b>			Saldo (3) Nettofinanzierungssaldo (Saldo 1 + Saldo 2)					-1 794,57	-500,00	-1 294,57
<b>Finanzierungstätigkeit</b>										
<b>SU 35</b>			Summe Einzahlungen aus der Finanzierungstätigkeit					0,00	0,00	0,00
<b>SU 36</b>			Summe Auszahlungen aus der Finanzierungstätigkeit					0,00	0,00	0,00
<b>SA4</b>			Saldo (4) Geldfluss aus der Finanzierungstätigkeit (35 – 36)					0,00	0,00	0,00
<b>SA5</b>			Saldo (5) Geldfluss aus der voranschlagswirksamen Gebarung (Saldo 3 + Saldo 4)					-1 794,57	-500,00	-1 294,57



		MVAG	MVAG	QU	Ergebnisrechnung			Finanzierungsrechnung		
		EH	EH	FH	RA 2021	VA 2021	RA - VA	RA 2021	VA 2021	RA - VA
<b>7 Wirtschaftsförderung</b>										
<b>71</b>	<b>Grundlagenverbesserung in der Land- und Forstwirtschaft</b>									
<b>710</b>	<b>Land- und forstwirtschaftlicher Wegebau</b>									
<b>710000</b>	<b>Güterwege</b>									
<b>Operative Gebarung</b>										
2/710000+813000	Erträge aus der Auflösung von Investitionszuschüssen (Kapitaltransfers)	2127			251,52	400,00	-148,48	0,00	0,00	0,00
6/710000+829910	Sonstige Erträge	2116	3116	18	15 712,97	8 800,00	6 912,97	15 712,97	8 800,00	6 912,97
6/710000+871000	Kapitaltransfers aus Gemeinde-Bedarfszuweisungsmittel	2121	3121	33	6 600,00	6 600,00	0,00	6 600,00	6 600,00	0,00
<b>SU 21 / 31</b>	<b>Summe Erträge / Einzahlungen operative Gebarung</b>				<b>22 564,49</b>	<b>15 800,00</b>	<b>6 764,49</b>	<b>22 312,97</b>	<b>15 400,00</b>	<b>6 912,97</b>
1/710000-611000	Instandhaltung von Straßenbauten	2224	3224	24	28 504,71	10 000,00	18 504,71	28 575,58	10 000,00	18 575,58
1/710000-680000	Planmäßige Abschreibung	2226			174 371,87	173 900,00	471,87	0,00	0,00	0,00
1/710000-729910	Sonstige Aufwendungen	2225	3225	24	0,00	8 800,00	-8 800,00	0,00	8 800,00	-8 800,00
<b>SU 22 / 32</b>	<b>Summe Aufwendungen / Auszahlungen operative Gebarung</b>				<b>202 876,58</b>	<b>192 700,00</b>	<b>10 176,58</b>	<b>28 575,58</b>	<b>18 800,00</b>	<b>9 775,58</b>
<b>SA 0 / SA 1</b>	<b>(0) Nettoergebnis (21 - 22) / (1) Geldfluss operative Gebarung (31 - 32)</b>				<b>-180 312,09</b>	<b>-176 900,00</b>	<b>-3 412,09</b>	<b>-6 262,61</b>	<b>-3 400,00</b>	<b>-2 862,61</b>
<b>SU 23</b>	<b>Summe Haushaltsrücklagen</b>				<b>0,00</b>	<b>0,00</b>	<b>0,00</b>	<b>0,00</b>	<b>0,00</b>	<b>0,00</b>
<b>SA00</b>	<b>Nettoergebnis nach Zuw./Entn. Haushaltsrücklagen (Saldo 0 +/- SU23)</b>				<b>-180 312,09</b>	<b>-176 900,00</b>	<b>-3 412,09</b>			
<b>Investive Gebarung</b>										
6/710000+301000	Kapitaltransfers von Ländern, Landesfonds und Landeskammern		3331	33	0,00	0,00	0,00	6 600,00	6 600,00	0,00
<b>SU 33</b>	<b>Summe Einzahlungen investive Gebarung</b>							<b>6 600,00</b>	<b>6 600,00</b>	<b>0,00</b>
5/710000-002000	Straßenbauten		3412	40	0,00	0,00	0,00	28 912,97	22 000,00	6 912,97
<b>SU 34</b>	<b>Summe Auszahlungen investive Gebarung</b>							<b>28 912,97</b>	<b>22 000,00</b>	<b>6 912,97</b>
<b>SA2</b>	<b>Saldo (2) Geldfluss aus der Investiven Gebarung (33 - 34)</b>							<b>-22 312,97</b>	<b>-15 400,00</b>	<b>-6 912,97</b>
<b>SA3</b>	<b>Saldo (3) Nettofinanzierungssaldo (Saldo 1 + Saldo 2)</b>							<b>-28 575,58</b>	<b>-18 800,00</b>	<b>-9 775,58</b>
<b>Finanzierungstätigkeit</b>										
<b>SU 35</b>	<b>Summe Einzahlungen aus der Finanzierungstätigkeit</b>							<b>0,00</b>	<b>0,00</b>	<b>0,00</b>
<b>SU 36</b>	<b>Summe Auszahlungen aus der Finanzierungstätigkeit</b>							<b>0,00</b>	<b>0,00</b>	<b>0,00</b>
<b>SA4</b>	<b>Saldo (4) Geldfluss aus der Finanzierungstätigkeit (35 - 36)</b>							<b>0,00</b>	<b>0,00</b>	<b>0,00</b>
<b>SA5</b>	<b>Saldo (5) Geldfluss aus der voranschlagswirksamen Gebarung (Saldo 3 + Saldo 4)</b>							<b>-28 575,58</b>	<b>-18 800,00</b>	<b>-9 775,58</b>

		MVAG	MVAG	QU	Ergebnisrechnung			Finanzierungsrechnung		
		EH	FH		RA 2021	VA 2021	RA - VA	RA 2021	VA 2021	RA - VA
<b>74</b>	<b>Sonstige Förderung der Land- und Forstwirtschaft</b>									
<b>749</b>	<b>Sonstige Einrichtungen und Maßnahmen</b>									
<b>749000</b>	<b>Sonstige Einrichtungen und Maßnahmen</b>									
<b>Operative Gebarung</b>										
<b>SU 21 / 31</b>	<b>Summe Erträge / Einzahlungen operative Gebarung</b>				<b>0,00</b>	<b>0,00</b>	<b>0,00</b>	<b>0,00</b>	<b>0,00</b>	<b>0,00</b>
1/749000-755000	Transfers an Unternehmen - Zuschuss Besamungen	2233	3233	27	1 142,53	1 000,00	142,53	1 142,53	1 000,00	142,53
<b>SU 22 / 32</b>	<b>Summe Aufwendungen / Auszahlungen operative Gebarung</b>				<b>1 142,53</b>	<b>1 000,00</b>	<b>142,53</b>	<b>1 142,53</b>	<b>1 000,00</b>	<b>142,53</b>
<b>SA 0 / SA 1</b>	<b>(0) Nettoergebnis (21 - 22) / (1) Geldfluss operative Gebarung (31 - 32)</b>				<b>-1 142,53</b>	<b>-1 000,00</b>	<b>-142,53</b>	<b>-1 142,53</b>	<b>-1 000,00</b>	<b>-142,53</b>
<b>SU 23</b>	<b>Summe Haushaltsrücklagen</b>				<b>0,00</b>	<b>0,00</b>	<b>0,00</b>	<b>0,00</b>	<b>0,00</b>	<b>0,00</b>
<b>SA00</b>	<b>Nettoergebnis nach Zuw./Entn. Haushaltsrücklagen (Saldo 0 +/- SU23)</b>				<b>-1 142,53</b>	<b>-1 000,00</b>	<b>-142,53</b>			
<b>Investive Gebarung</b>										
<b>SU 33</b>	<b>Summe Einzahlungen investive Gebarung</b>							<b>0,00</b>	<b>0,00</b>	<b>0,00</b>
<b>SU 34</b>	<b>Summe Auszahlungen investive Gebarung</b>							<b>0,00</b>	<b>0,00</b>	<b>0,00</b>
<b>SA2</b>	<b>Saldo (2) Geldfluss aus der Investiven Gebarung (33 - 34)</b>							<b>0,00</b>	<b>0,00</b>	<b>0,00</b>
<b>SA3</b>	<b>Saldo (3) Nettofinanzierungssaldo (Saldo 1 + Saldo 2)</b>							<b>-1 142,53</b>	<b>-1 000,00</b>	<b>-142,53</b>
<b>Finanzierungstätigkeit</b>										
<b>SU 35</b>	<b>Summe Einzahlungen aus der Finanzierungstätigkeit</b>							<b>0,00</b>	<b>0,00</b>	<b>0,00</b>
<b>SU 36</b>	<b>Summe Auszahlungen aus der Finanzierungstätigkeit</b>							<b>0,00</b>	<b>0,00</b>	<b>0,00</b>
<b>SA4</b>	<b>Saldo (4) Geldfluss aus der Finanzierungstätigkeit (35 - 36)</b>							<b>0,00</b>	<b>0,00</b>	<b>0,00</b>
<b>SA5</b>	<b>Saldo (5) Geldfluss aus der voranschlagswirksamen Gebarung (Saldo 3 + Saldo 4)</b>							<b>-1 142,53</b>	<b>-1 000,00</b>	<b>-142,53</b>
<b>77</b>	<b>Förderung des Fremdenverkehrs</b>									
<b>770</b>	<b>Einrichtungen zur Förderung des Fremdenverkehrs</b>									
<b>770000</b>	<b>Einrichtung zur Förderung des Fremdenverkehrs</b>									
<b>Operative Gebarung</b>										
<b>SU 21 / 31</b>	<b>Summe Erträge / Einzahlungen operative Gebarung</b>				<b>0,00</b>	<b>0,00</b>	<b>0,00</b>	<b>0,00</b>	<b>0,00</b>	<b>0,00</b>
1/770000-726000	Mitgliedsbeiträge an Institutionen	2225	3225	24	2 700,25	2 800,00	-99,75	2 700,25	2 800,00	-99,75
<b>SU 22 / 32</b>	<b>Summe Aufwendungen / Auszahlungen operative Gebarung</b>				<b>2 700,25</b>	<b>2 800,00</b>	<b>-99,75</b>	<b>2 700,25</b>	<b>2 800,00</b>	<b>-99,75</b>
<b>SA 0 / SA 1</b>	<b>(0) Nettoergebnis (21 - 22) / (1) Geldfluss operative Gebarung (31 - 32)</b>				<b>-2 700,25</b>	<b>-2 800,00</b>	<b>99,75</b>	<b>-2 700,25</b>	<b>-2 800,00</b>	<b>99,75</b>
<b>SU 23</b>	<b>Summe Haushaltsrücklagen</b>				<b>0,00</b>	<b>0,00</b>	<b>0,00</b>	<b>0,00</b>	<b>0,00</b>	<b>0,00</b>
<b>SA00</b>	<b>Nettoergebnis nach Zuw./Entn. Haushaltsrücklagen (Saldo 0 +/- SU23)</b>				<b>-2 700,25</b>	<b>-2 800,00</b>	<b>99,75</b>			
<b>Investive Gebarung</b>										
<b>SU 33</b>	<b>Summe Einzahlungen investive Gebarung</b>							<b>0,00</b>	<b>0,00</b>	<b>0,00</b>
<b>SU 34</b>	<b>Summe Auszahlungen investive Gebarung</b>							<b>0,00</b>	<b>0,00</b>	<b>0,00</b>
<b>SA2</b>	<b>Saldo (2) Geldfluss aus der Investiven Gebarung (33 - 34)</b>							<b>0,00</b>	<b>0,00</b>	<b>0,00</b>

		MVAG			Ergebnisrechnung			Finanzierungsrechnung		
		MVAG EH	MVAG FH	MVAG QU	RA 2021	VA 2021	RA - VA	RA 2021	VA 2021	RA - VA
<b>SA3</b>	<b>Saldo (3) Nettofinanzierungssaldo (Saldo 1 + Saldo 2)</b>							<b>-2 700,25</b>	<b>-2 800,00</b>	<b>99,75</b>
<b>Finanzierungstätigkeit</b>										
<b>SU 35</b>	<b>Summe Einzahlungen aus der Finanzierungstätigkeit</b>							<b>0,00</b>	<b>0,00</b>	<b>0,00</b>
<b>SU 36</b>	<b>Summe Auszahlungen aus der Finanzierungstätigkeit</b>							<b>0,00</b>	<b>0,00</b>	<b>0,00</b>
<b>SA4</b>	<b>Saldo (4) Geldfluss aus der Finanzierungstätigkeit (35 – 36)</b>							<b>0,00</b>	<b>0,00</b>	<b>0,00</b>
<b>SA5</b>	<b>Saldo (5) Geldfluss aus der voranschlagswirksamen Gebarung (Saldo 3 + Saldo 4)</b>							<b>-2 700,25</b>	<b>-2 800,00</b>	<b>99,75</b>
<b>771</b>	<b>Maßnahmen zur Förderung des Fremdenverkehrs</b>									
<b>771000</b>	<b>Maßnahmen zur Förderung des Fremdenverkehrs</b>									
<b>Operative Gebarung</b>										
2/771000+829000	Sonstige Einnahmen	2116	3116	18	10,80	100,00	-89,20	10,80	100,00	-89,20
<b>SU 21 / 31</b>	<b>Summe Erträge / Einzahlungen operative Gebarung</b>				<b>10,80</b>	<b>100,00</b>	<b>-89,20</b>	<b>10,80</b>	<b>100,00</b>	<b>-89,20</b>
1/771000-457000	Druckwerke	2221	3221	23	1 924,02	2 000,00	-75,98	1 924,02	2 000,00	-75,98
1/771000-600000	Energiebezüge	2222	3222	24	312,98	200,00	112,98	312,98	200,00	112,98
1/771000-670000	Versicherung Info-Point	2222	3222	24	67,04	100,00	-32,96	67,04	100,00	-32,96
1/771000-728000	Entgelte für sonstige Leistungen	2225	3225	24	4 343,03	4 000,00	343,03	4 343,03	4 000,00	343,03
1/771000-729000	Sonstige Ausgaben	2225	3225	24	0,00	100,00	-100,00	0,00	100,00	-100,00
<b>SU 22 / 32</b>	<b>Summe Aufwendungen / Auszahlungen operative Gebarung</b>				<b>6 647,07</b>	<b>6 400,00</b>	<b>247,07</b>	<b>6 647,07</b>	<b>6 400,00</b>	<b>247,07</b>
<b>SA 0 / SA 1</b>	<b>(0) Nettoergebnis (21 - 22) / (1) Geldfluss operative Gebarung (31 – 32)</b>				<b>-6 636,27</b>	<b>-6 300,00</b>	<b>-336,27</b>	<b>-6 636,27</b>	<b>-6 300,00</b>	<b>-336,27</b>
<b>SU 23</b>	<b>Summe Haushaltsrücklagen</b>				<b>0,00</b>	<b>0,00</b>	<b>0,00</b>	<b>0,00</b>	<b>0,00</b>	<b>0,00</b>
<b>SA00</b>	<b>Nettoergebnis nach Zuw./Entn. Haushaltsrücklagen (Saldo 0 +/- SU23)</b>				<b>-6 636,27</b>	<b>-6 300,00</b>	<b>-336,27</b>			
<b>Investive Gebarung</b>										
<b>SU 33</b>	<b>Summe Einzahlungen investive Gebarung</b>							<b>0,00</b>	<b>0,00</b>	<b>0,00</b>
<b>SU 34</b>	<b>Summe Auszahlungen investive Gebarung</b>							<b>0,00</b>	<b>0,00</b>	<b>0,00</b>
<b>SA2</b>	<b>Saldo (2) Geldfluss aus der Investiven Gebarung (33 – 34)</b>							<b>0,00</b>	<b>0,00</b>	<b>0,00</b>
<b>SA3</b>	<b>Saldo (3) Nettofinanzierungssaldo (Saldo 1 + Saldo 2)</b>							<b>-6 636,27</b>	<b>-6 300,00</b>	<b>-336,27</b>
<b>Finanzierungstätigkeit</b>										
<b>SU 35</b>	<b>Summe Einzahlungen aus der Finanzierungstätigkeit</b>							<b>0,00</b>	<b>0,00</b>	<b>0,00</b>
<b>SU 36</b>	<b>Summe Auszahlungen aus der Finanzierungstätigkeit</b>							<b>0,00</b>	<b>0,00</b>	<b>0,00</b>
<b>SA4</b>	<b>Saldo (4) Geldfluss aus der Finanzierungstätigkeit (35 – 36)</b>							<b>0,00</b>	<b>0,00</b>	<b>0,00</b>
<b>SA5</b>	<b>Saldo (5) Geldfluss aus der voranschlagswirksamen Gebarung (Saldo 3 + Saldo 4)</b>							<b>-6 636,27</b>	<b>-6 300,00</b>	<b>-336,27</b>
<b>78</b>	<b>Förderung von Handel, Gewerbe und Industrie</b>									
<b>789</b>	<b>Sonstige Einrichtungen und Maßnahmen</b>									
<b>789000</b>	<b>Sonstige Einrichtungen und Maßnahmen</b>									
<b>Operative Gebarung</b>										
2/789000+808000	Druckkostenbeitrag Einkaufsschecks	2116	3116	16	0,00	600,00	-600,00	0,00	600,00	-600,00

		MVAG			Ergebnisrechnung			Finanzierungsrechnung		
		EH	FH	QU	RA 2021	VA 2021	RA - VA	RA 2021	VA 2021	RA - VA
2/789000+810000	Erträge aus Leistungen - Inserate Einkaufsschecks	2114	3114	13	550,00	0,00	550,00	550,00	0,00	550,00
<b>SU 21 / 31</b>	<b>Summe Erträge / Einzahlungen operative Gebarung</b>				<b>550,00</b>	<b>600,00</b>	<b>-50,00</b>	<b>550,00</b>	<b>600,00</b>	<b>-50,00</b>
1/789000-413000	Druckkosten Einkaufsschecks	2221	3221	23	0,00	600,00	-600,00	0,00	600,00	-600,00
<b>SU 22 / 32</b>	<b>Summe Aufwendungen / Auszahlungen operative Gebarung</b>				<b>0,00</b>	<b>600,00</b>	<b>-600,00</b>	<b>0,00</b>	<b>600,00</b>	<b>-600,00</b>
<b>SA 0 / SA 1</b>	<b>(0) Nettoergebnis (21 - 22) / (1) Geldfluss operative Gebarung (31 - 32)</b>				<b>550,00</b>	<b>0,00</b>	<b>550,00</b>	<b>550,00</b>	<b>0,00</b>	<b>550,00</b>
<b>SU 23</b>	<b>Summe Haushaltsrücklagen</b>				<b>0,00</b>	<b>0,00</b>	<b>0,00</b>	<b>0,00</b>	<b>0,00</b>	<b>0,00</b>
<b>SA00</b>	<b>Nettoergebnis nach Zuw./Entn. Haushaltsrücklagen (Saldo 0 +/- SU23)</b>				<b>550,00</b>	<b>0,00</b>	<b>550,00</b>			
<b>Investive Gebarung</b>										
<b>SU 33</b>	<b>Summe Einzahlungen investive Gebarung</b>							<b>0,00</b>	<b>0,00</b>	<b>0,00</b>
<b>SU 34</b>	<b>Summe Auszahlungen investive Gebarung</b>							<b>0,00</b>	<b>0,00</b>	<b>0,00</b>
<b>SA2</b>	<b>Saldo (2) Geldfluss aus der Investiven Gebarung (33 - 34)</b>							<b>0,00</b>	<b>0,00</b>	<b>0,00</b>
<b>SA3</b>	<b>Saldo (3) Nettofinanzierungssaldo (Saldo 1 + Saldo 2)</b>							<b>550,00</b>	<b>0,00</b>	<b>550,00</b>
<b>Finanzierungstätigkeit</b>										
<b>SU 35</b>	<b>Summe Einzahlungen aus der Finanzierungstätigkeit</b>							<b>0,00</b>	<b>0,00</b>	<b>0,00</b>
<b>SU 36</b>	<b>Summe Auszahlungen aus der Finanzierungstätigkeit</b>							<b>0,00</b>	<b>0,00</b>	<b>0,00</b>
<b>SA4</b>	<b>Saldo (4) Geldfluss aus der Finanzierungstätigkeit (35 - 36)</b>							<b>0,00</b>	<b>0,00</b>	<b>0,00</b>
<b>SA5</b>	<b>Saldo (5) Geldfluss aus der voranschlagswirksamen Gebarung (Saldo 3 + Saldo 4)</b>							<b>550,00</b>	<b>0,00</b>	<b>550,00</b>

	MVAG MVAG QU			Ergebnisrechnung			Finanzierungsrechnung			
	EH	FH		RA 2021	VA 2021	RA - VA	RA 2021	VA 2021	RA - VA	
<b>8 Dienstleistungen</b>										
<b>81</b>	<b>Öffentliche Einrichtungen (soweit nicht dem Abschnitt 85)</b>									
<b>812</b>	<b>WC-Anlagen</b>									
<b>812000</b>	<b>WC-Anlagen</b>									
<b>Operative Gebarung</b>										
<b>SU 21 / 31</b>	<b>Summe Erträge / Einzahlungen operative Gebarung</b>			<b>0,00</b>	<b>0,00</b>	<b>0,00</b>	<b>0,00</b>	<b>0,00</b>	<b>0,00</b>	
1/812000-614000	Instandhaltung WC-Anlage	2224	3224	24	135,31	100,00	35,31	135,31	100,00	35,31
1/812000-729000	Sonstige Ausgaben	2225	3225	24	29,70	100,00	-70,30	29,70	100,00	-70,30
<b>SU 22 / 32</b>	<b>Summe Aufwendungen / Auszahlungen operative Gebarung</b>			<b>165,01</b>	<b>200,00</b>	<b>-34,99</b>	<b>165,01</b>	<b>200,00</b>	<b>-34,99</b>	
<b>SA 0 / SA 1</b>	<b>(0) Nettoergebnis (21 - 22) / (1) Geldfluss operative Gebarung (31 - 32)</b>			<b>-165,01</b>	<b>-200,00</b>	<b>34,99</b>	<b>-165,01</b>	<b>-200,00</b>	<b>34,99</b>	
<b>SU 23</b>	<b>Summe Haushaltsrücklagen</b>			<b>0,00</b>	<b>0,00</b>	<b>0,00</b>	<b>0,00</b>	<b>0,00</b>	<b>0,00</b>	
<b>SA00</b>	<b>Nettoergebnis nach Zuw./Entn. Haushaltsrücklagen (Saldo 0 +/- SU23)</b>			<b>-165,01</b>	<b>-200,00</b>	<b>34,99</b>				
<b>Investive Gebarung</b>										
<b>SU 33</b>	<b>Summe Einzahlungen investive Gebarung</b>						<b>0,00</b>	<b>0,00</b>	<b>0,00</b>	
<b>SU 34</b>	<b>Summe Auszahlungen investive Gebarung</b>						<b>0,00</b>	<b>0,00</b>	<b>0,00</b>	
<b>SA2</b>	<b>Saldo (2) Geldfluss aus der Investiven Gebarung (33 - 34)</b>						<b>0,00</b>	<b>0,00</b>	<b>0,00</b>	
<b>SA3</b>	<b>Saldo (3) Nettofinanzierungssaldo (Saldo 1 + Saldo 2)</b>						<b>-165,01</b>	<b>-200,00</b>	<b>34,99</b>	
<b>Finanzierungstätigkeit</b>										
<b>SU 35</b>	<b>Summe Einzahlungen aus der Finanzierungstätigkeit</b>						<b>0,00</b>	<b>0,00</b>	<b>0,00</b>	
<b>SU 36</b>	<b>Summe Auszahlungen aus der Finanzierungstätigkeit</b>						<b>0,00</b>	<b>0,00</b>	<b>0,00</b>	
<b>SA4</b>	<b>Saldo (4) Geldfluss aus der Finanzierungstätigkeit (35 - 36)</b>						<b>0,00</b>	<b>0,00</b>	<b>0,00</b>	
<b>SA5</b>	<b>Saldo (5) Geldfluss aus der voranschlagswirksamen Gebarung (Saldo 3 + Saldo 4)</b>						<b>-165,01</b>	<b>-200,00</b>	<b>34,99</b>	
<b>813</b>	<b>Müllbeseitigung</b>									
<b>813000</b>	<b>Abfallbeseitigung</b>									
<b>Operative Gebarung</b>										
2/813000+852000	Müllentsorgungsgebühren	2113	3113	12	2 697,71	9 000,00	-6 302,29	2 697,71	9 000,00	-6 302,29
2/813000+862000	Transfers von Gemeinden, Gemeindeverbände (ohne marktbestimmte Tätigkeit) und Gemeindefonds	2121	3121	15	12 682,63	13 000,00	-317,37	12 682,63	13 000,00	-317,37
<b>SU 21 / 31</b>	<b>Summe Erträge / Einzahlungen operative Gebarung</b>			<b>15 380,34</b>	<b>22 000,00</b>	<b>-6 619,66</b>	<b>15 380,34</b>	<b>22 000,00</b>	<b>-6 619,66</b>	
1/813000-613000	Instandhaltung der Sammelzentren	2224	3224	24	0,00	200,00	-200,00	0,00	200,00	-200,00
1/813000-720000	Kostenbeiträge für Leistungen	2225	3225	24	9 500,00	6 000,00	3 500,00	9 500,00	6 000,00	3 500,00
<b>SU 22 / 32</b>	<b>Summe Aufwendungen / Auszahlungen operative Gebarung</b>			<b>9 500,00</b>	<b>6 200,00</b>	<b>3 300,00</b>	<b>9 500,00</b>	<b>6 200,00</b>	<b>3 300,00</b>	
<b>SA 0 / SA 1</b>	<b>(0) Nettoergebnis (21 - 22) / (1) Geldfluss operative Gebarung (31 - 32)</b>			<b>5 880,34</b>	<b>15 800,00</b>	<b>-9 919,66</b>	<b>5 880,34</b>	<b>15 800,00</b>	<b>-9 919,66</b>	
<b>SU 23</b>	<b>Summe Haushaltsrücklagen</b>			<b>0,00</b>	<b>0,00</b>	<b>0,00</b>	<b>0,00</b>	<b>0,00</b>	<b>0,00</b>	

	MVAG	MVAG QU			Ergebnisrechnung			Finanzierungsrechnung			
		EH	FH		RA 2021	VA 2021	RA - VA	RA 2021	VA 2021	RA - VA	
<b>SA00</b>		<b>Nettoergebnis nach Zuw./Entn. Haushaltsrücklagen (Saldo 0 +/- SU23)</b>			<b>5 880,34</b>	<b>15 800,00</b>	<b>-9 919,66</b>				
<b>Investive Gebarung</b>											
<b>SU 33</b>		<b>Summe Einzahlungen investive Gebarung</b>						<b>0,00</b>	<b>0,00</b>	<b>0,00</b>	
<b>SU 34</b>		<b>Summe Auszahlungen investive Gebarung</b>						<b>0,00</b>	<b>0,00</b>	<b>0,00</b>	
<b>SA2</b>		<b>Saldo (2) Geldfluss aus der Investiven Gebarung (33 – 34)</b>						<b>0,00</b>	<b>0,00</b>	<b>0,00</b>	
<b>SA3</b>		<b>Saldo (3) Nettofinanzierungssaldo (Saldo 1 + Saldo 2)</b>						<b>5 880,34</b>	<b>15 800,00</b>	<b>-9 919,66</b>	
<b>Finanzierungstätigkeit</b>											
<b>SU 35</b>		<b>Summe Einzahlungen aus der Finanzierungstätigkeit</b>						<b>0,00</b>	<b>0,00</b>	<b>0,00</b>	
<b>SU 36</b>		<b>Summe Auszahlungen aus der Finanzierungstätigkeit</b>						<b>0,00</b>	<b>0,00</b>	<b>0,00</b>	
<b>SA4</b>		<b>Saldo (4) Geldfluss aus der Finanzierungstätigkeit (35 – 36)</b>						<b>0,00</b>	<b>0,00</b>	<b>0,00</b>	
<b>SA5</b>		<b>Saldo (5) Geldfluss aus der voranschlagswirksamen Gebarung (Saldo 3 + Saldo 4)</b>						<b>5 880,34</b>	<b>15 800,00</b>	<b>-9 919,66</b>	
<b>814</b>		<b>Straßenreinigung</b>									
<b>814000</b>		<b>Straßenreinigung</b>									
<b>Operative Gebarung</b>											
<b>SU 21 / 31</b>		<b>Summe Erträge / Einzahlungen operative Gebarung</b>			<b>0,00</b>	<b>0,00</b>	<b>0,00</b>	<b>0,00</b>	<b>0,00</b>	<b>0,00</b>	
1/814000-452000		Treibstoffe	2221	3221	23	5 629,92	7 000,00	-1 370,08	5 629,92	7 000,00	-1 370,08
1/814000-455000		Chemische und sonstige artverwandte Mittel	2221	3221	23	16 985,28	8 000,00	8 985,28	17 415,68	8 000,00	9 415,68
1/814000-720000		Kostenbeiträge für Leistungen	2225	3225	24	53 240,00	20 000,00	33 240,00	53 240,00	20 000,00	33 240,00
1/814000-728000		Entgelte für sonstige Leistungen	2225	3225	24	998,55	1 000,00	-1,45	998,55	1 000,00	-1,45
<b>SU 22 / 32</b>		<b>Summe Aufwendungen / Auszahlungen operative Gebarung</b>			<b>76 853,75</b>	<b>36 000,00</b>	<b>40 853,75</b>	<b>77 284,15</b>	<b>36 000,00</b>	<b>41 284,15</b>	
<b>SA 0 / SA 1</b>		<b>(0) Nettoergebnis (21 - 22) / (1) Geldfluss operative Gebarung (31 – 32)</b>			<b>-76 853,75</b>	<b>-36 000,00</b>	<b>-40 853,75</b>	<b>-77 284,15</b>	<b>-36 000,00</b>	<b>-41 284,15</b>	
<b>SU 23</b>		<b>Summe Haushaltsrücklagen</b>			<b>0,00</b>	<b>0,00</b>	<b>0,00</b>	<b>0,00</b>	<b>0,00</b>	<b>0,00</b>	
<b>SA00</b>		<b>Nettoergebnis nach Zuw./Entn. Haushaltsrücklagen (Saldo 0 +/- SU23)</b>			<b>-76 853,75</b>	<b>-36 000,00</b>	<b>-40 853,75</b>				
<b>Investive Gebarung</b>											
<b>SU 33</b>		<b>Summe Einzahlungen investive Gebarung</b>						<b>0,00</b>	<b>0,00</b>	<b>0,00</b>	
<b>SU 34</b>		<b>Summe Auszahlungen investive Gebarung</b>						<b>0,00</b>	<b>0,00</b>	<b>0,00</b>	
<b>SA2</b>		<b>Saldo (2) Geldfluss aus der Investiven Gebarung (33 – 34)</b>						<b>0,00</b>	<b>0,00</b>	<b>0,00</b>	
<b>SA3</b>		<b>Saldo (3) Nettofinanzierungssaldo (Saldo 1 + Saldo 2)</b>						<b>-77 284,15</b>	<b>-36 000,00</b>	<b>-41 284,15</b>	
<b>Finanzierungstätigkeit</b>											
<b>SU 35</b>		<b>Summe Einzahlungen aus der Finanzierungstätigkeit</b>						<b>0,00</b>	<b>0,00</b>	<b>0,00</b>	
<b>SU 36</b>		<b>Summe Auszahlungen aus der Finanzierungstätigkeit</b>						<b>0,00</b>	<b>0,00</b>	<b>0,00</b>	
<b>SA4</b>		<b>Saldo (4) Geldfluss aus der Finanzierungstätigkeit (35 – 36)</b>						<b>0,00</b>	<b>0,00</b>	<b>0,00</b>	
<b>SA5</b>		<b>Saldo (5) Geldfluss aus der voranschlagswirksamen Gebarung (Saldo 3 + Saldo 4)</b>						<b>-77 284,15</b>	<b>-36 000,00</b>	<b>-41 284,15</b>	

		MVAG			Ergebnisrechnung			Finanzierungsrechnung		
		EH	FH	QU	RA 2021	VA 2021	RA - VA	RA 2021	VA 2021	RA - VA
<b>815</b>	<b>Park- und Gartenanlagen, Kinderspielplätze</b>									
<b>815000</b>	<b>Park- und Gartenanlagen, Kinderspielplätze</b>									
<b>Operative Gebarung</b>										
2/815000+813000	Erträge aus der Auflösung von Investitionszuschüssen (Kapitaltransfers)		2127		446,36	0,00	446,36	0,00	0,00	0,00
<b>SU 21 / 31</b>	<b>Summe Erträge / Einzahlungen operative Gebarung</b>				<b>446,36</b>	<b>0,00</b>	<b>446,36</b>	<b>0,00</b>	<b>0,00</b>	<b>0,00</b>
1/815000-400000	Geringwertige Wirtschaftsgüter	2221	3221	23	75,48	500,00	-424,52	75,48	500,00	-424,52
1/815000-452000	Treibstoffe Rasenmäher	2221	3221	23	150,85	300,00	-149,15	150,85	300,00	-149,15
1/815000-613000	Instandhaltung von sonstigen Grundstückseinrichtungen	2224	3224	24	2 539,32	1 000,00	1 539,32	2 539,32	1 000,00	1 539,32
1/815000-680000	Planmäßige Abschreibung	2226			1 161,38	0,00	1 161,38	0,00	0,00	0,00
1/815000-720000	Kostenbeiträge für Leistungen	2225	3225	24	43 500,00	30 000,00	13 500,00	43 500,00	30 000,00	13 500,00
1/815000-728000	Entgelte für sonstige Leistungen	2225	3225	24	0,00	300,00	-300,00	251,55	300,00	-48,45
1/815000-729000	Sonstige Ausgaben	2225	3225	24	0,00	200,00	-200,00	0,00	200,00	-200,00
<b>SU 22 / 32</b>	<b>Summe Aufwendungen / Auszahlungen operative Gebarung</b>				<b>47 427,03</b>	<b>32 300,00</b>	<b>15 127,03</b>	<b>46 517,20</b>	<b>32 300,00</b>	<b>14 217,20</b>
<b>SA 0 / SA 1</b>	<b>(0) Nettoergebnis (21 - 22) / (1) Geldfluss operative Gebarung (31 - 32)</b>				<b>-46 980,67</b>	<b>-32 300,00</b>	<b>-14 680,67</b>	<b>-46 517,20</b>	<b>-32 300,00</b>	<b>-14 217,20</b>
<b>SU 23</b>	<b>Summe Haushaltsrücklagen</b>				<b>0,00</b>	<b>0,00</b>	<b>0,00</b>	<b>0,00</b>	<b>0,00</b>	<b>0,00</b>
<b>SA00</b>	<b>Nettoergebnis nach Zuw./Entn. Haushaltsrücklagen (Saldo 0 +/- SU23)</b>				<b>-46 980,67</b>	<b>-32 300,00</b>	<b>-14 680,67</b>			
<b>Investive Gebarung</b>										
2/815000+300000	Kapitaltransfers von Bund, Bundesfonds und Bundeskammern		3331	33	0,00	0,00	0,00	4 763,92	0,00	4 763,92
2/815000+300100	Kapitaltransfers von Bund, Bundesfonds und Bundeskammern - Umzäunung Spielplatz AN		3331	33	0,00	0,00	0,00	8 326,59	0,00	8 326,59
<b>SU 33</b>	<b>Summe Einzahlungen investive Gebarung</b>							<b>13 090,51</b>	<b>0,00</b>	<b>13 090,51</b>
5/815000-006000	Sonstige Grundstückseinrichtungen - Spielgeräte		3412	40	0,00	0,00	0,00	9 458,17	0,00	9 458,17
5/815000-006100	Sonstige Grundstückseinrichtungen - Umzäunung Spielplatz AN		3412	40	0,00	0,00	0,00	27 538,60	0,00	27 538,60
<b>SU 34</b>	<b>Summe Auszahlungen investive Gebarung</b>							<b>36 996,77</b>	<b>0,00</b>	<b>36 996,77</b>
<b>SA2</b>	<b>Saldo (2) Geldfluss aus der Investiven Gebarung (33 - 34)</b>							<b>-23 906,26</b>	<b>0,00</b>	<b>-23 906,26</b>
<b>SA3</b>	<b>Saldo (3) Nettofinanzierungssaldo (Saldo 1 + Saldo 2)</b>							<b>-70 423,46</b>	<b>-32 300,00</b>	<b>-38 123,46</b>
<b>Finanzierungstätigkeit</b>										
<b>SU 35</b>	<b>Summe Einzahlungen aus der Finanzierungstätigkeit</b>							<b>0,00</b>	<b>0,00</b>	<b>0,00</b>
<b>SU 36</b>	<b>Summe Auszahlungen aus der Finanzierungstätigkeit</b>							<b>0,00</b>	<b>0,00</b>	<b>0,00</b>
<b>SA4</b>	<b>Saldo (4) Geldfluss aus der Finanzierungstätigkeit (35 - 36)</b>							<b>0,00</b>	<b>0,00</b>	<b>0,00</b>
<b>SA5</b>	<b>Saldo (5) Geldfluss aus der voranschlagswirksamen Gebarung (Saldo 3 + Saldo 4)</b>							<b>-70 423,46</b>	<b>-32 300,00</b>	<b>-38 123,46</b>

	MVAG	MVAG	QU	Ergebnisrechnung			Finanzierungsrechnung				
				EH	FH		RA 2021	VA 2021	RA - VA	RA 2021	VA 2021
<b>816</b>											
<b>816000</b>											
<b>Operative Gebarung</b>											
<b>SU 21 / 31</b>											
1/816000-600000	Energiebezüge	2222	3222	24	12 612,95	10 100,00	2 512,95	12 612,95	10 100,00	2 512,95	
1/816000-611000	Instandhaltung von Straßenbauten	2224	3224	24	2 446,95	1 500,00	946,95	2 680,13	1 500,00	1 180,13	
1/816000-680000	Planmäßige Abschreibung	2226			787,11	300,00	487,11	0,00	0,00	0,00	
1/816000-720000	Kostenbeiträge für Leistungen	2225	3225	24	10 460,00	5 000,00	5 460,00	10 460,00	5 000,00	5 460,00	
<b>SU 22 / 32</b>	<b>Summe Aufwendungen / Auszahlungen operative Gebarung</b>				<b>26 307,01</b>	<b>16 900,00</b>	<b>9 407,01</b>	<b>25 753,08</b>	<b>16 600,00</b>	<b>9 153,08</b>	
<b>SA 0 / SA 1</b>	<b>(0) Nettoergebnis (21 - 22) / (1) Geldfluss operative Gebarung (31 - 32)</b>				<b>-26 307,01</b>	<b>-16 900,00</b>	<b>-9 407,01</b>	<b>-25 753,08</b>	<b>-16 600,00</b>	<b>-9 153,08</b>	
<b>SU 23</b>	<b>Summe Haushaltsrücklagen</b>				<b>0,00</b>	<b>0,00</b>	<b>0,00</b>	<b>0,00</b>	<b>0,00</b>	<b>0,00</b>	
<b>SA00</b>	<b>Nettoergebnis nach Zuw./Entn. Haushaltsrücklagen (Saldo 0 +/- SU23)</b>				<b>-26 307,01</b>	<b>-16 900,00</b>	<b>-9 407,01</b>				
<b>Investive Gebarung</b>											
<b>SU 33</b>	<b>Summe Einzahlungen investive Gebarung</b>							<b>0,00</b>	<b>0,00</b>	<b>0,00</b>	
5/816000-005000	Anlagen zu Straßenbauten		3412	40	0,00	0,00	0,00	4 876,12	5 000,00	-123,88	
<b>SU 34</b>	<b>Summe Auszahlungen investive Gebarung</b>							<b>4 876,12</b>	<b>5 000,00</b>	<b>-123,88</b>	
<b>SA2</b>	<b>Saldo (2) Geldfluss aus der Investiven Gebarung (33 - 34)</b>							<b>-4 876,12</b>	<b>-5 000,00</b>	<b>123,88</b>	
<b>SA3</b>	<b>Saldo (3) Nettofinanzierungssaldo (Saldo 1 + Saldo 2)</b>							<b>-30 629,20</b>	<b>-21 600,00</b>	<b>-9 029,20</b>	
<b>Finanzierungstätigkeit</b>											
<b>SU 35</b>	<b>Summe Einzahlungen aus der Finanzierungstätigkeit</b>							<b>0,00</b>	<b>0,00</b>	<b>0,00</b>	
<b>SU 36</b>	<b>Summe Auszahlungen aus der Finanzierungstätigkeit</b>							<b>0,00</b>	<b>0,00</b>	<b>0,00</b>	
<b>SA4</b>	<b>Saldo (4) Geldfluss aus der Finanzierungstätigkeit (35 - 36)</b>							<b>0,00</b>	<b>0,00</b>	<b>0,00</b>	
<b>SA5</b>	<b>Saldo (5) Geldfluss aus der voranschlagswirksamen Gebarung (Saldo 3 + Saldo 4)</b>							<b>-30 629,20</b>	<b>-21 600,00</b>	<b>-9 029,20</b>	
<b>817</b>	<b>Friedhöfe (einschließlich Einsegnungshallen und Krematorien)</b>										
<b>817000</b>	<b>Friedhöfe</b>										
<b>Operative Gebarung</b>											
2/817000+813000	Erträge aus der Auflösung von Investitionszuschüssen (Kapitaltransfers)	2127			1 040,51	0,00	1 040,51	0,00	0,00	0,00	
2/817000+852000	Grabstellengebühren	2113	3113	12	21 710,00	15 000,00	6 710,00	21 510,00	15 000,00	6 510,00	
2/817000+852100	Begräbnis- u. Leichen- kammergebühren	2113	3113	12	16 927,50	16 000,00	927,50	17 902,50	16 000,00	1 902,50	
<b>SU 21 / 31</b>	<b>Summe Erträge / Einzahlungen operative Gebarung</b>				<b>39 678,01</b>	<b>31 000,00</b>	<b>8 678,01</b>	<b>39 412,50</b>	<b>31 000,00</b>	<b>8 412,50</b>	
1/817000-600000	Energiebezüge	2222	3222	24	161,98	200,00	-38,02	161,98	200,00	-38,02	
1/817000-613000	Instandhaltung von sonstigen Grundstückseinrichtungen	2224	3224	24	262,78	500,00	-237,22	262,78	500,00	-237,22	
1/817000-614000	Instandhaltung der Aufbahrungshallen	2224	3224	24	0,00	1 000,00	-1 000,00	0,00	1 000,00	-1 000,00	
1/817000-670000	Versicherungen	2222	3222	24	171,41	200,00	-28,59	171,41	200,00	-28,59	
1/817000-680000	Planmäßige Abschreibung	2226			7 387,38	6 100,00	1 287,38	0,00	0,00	0,00	



		MVAG			Ergebnisrechnung			Finanzierungsrechnung		
		EH	FH	QU	RA 2021	VA 2021	RA - VA	RA 2021	VA 2021	RA - VA
1/817000-711000	Gebühren für die Benützung von Gemeindeeinrichtungen und Anlagen gemäß FAG	2225	3225	24	2 283,87	1 500,00	783,87	2 283,87	1 500,00	783,87
1/817000-720000	Kostenbeiträge für Leistungen	2225	3225	24	29 218,87	15 000,00	14 218,87	29 218,87	15 000,00	14 218,87
1/817000-728000	Entgelte für sonstige Leistungen	2225	3225	24	11 024,33	10 000,00	1 024,33	11 024,33	10 000,00	1 024,33
1/817000-729000	Sonstige Ausgaben	2225	3225	24	172,26	2 000,00	-1 827,74	172,26	2 000,00	-1 827,74
<b>SU 22 / 32</b>	<b>Summe Aufwendungen / Auszahlungen operative Gebarung</b>				<b>50 682,88</b>	<b>36 500,00</b>	<b>14 182,88</b>	<b>43 295,50</b>	<b>30 400,00</b>	<b>12 895,50</b>
<b>SA 0 / SA 1</b>	<b>(0) Nettoergebnis (21 - 22) / (1) Geldfluss operative Gebarung (31 - 32)</b>				<b>-11 004,87</b>	<b>-5 500,00</b>	<b>-5 504,87</b>	<b>-3 883,00</b>	<b>600,00</b>	<b>-4 483,00</b>
<b>SU 23</b>	<b>Summe Haushaltsrücklagen</b>				<b>0,00</b>	<b>0,00</b>	<b>0,00</b>	<b>0,00</b>	<b>0,00</b>	<b>0,00</b>
<b>SA00</b>	<b>Nettoergebnis nach Zuw./Entn. Haushaltsrücklagen (Saldo 0 +/- SU23)</b>				<b>-11 004,87</b>	<b>-5 500,00</b>	<b>-5 504,87</b>			
<b>Investive Gebarung</b>										
2/817000+300000	Kapitaltransfers von Bund, Bundesfonds und Bundeskammern		3331	33	0,00	0,00	0,00	10 710,00	0,00	10 710,00
<b>SU 33</b>	<b>Summe Einzahlungen investive Gebarung</b>							<b>10 710,00</b>	<b>0,00</b>	<b>10 710,00</b>
5/817000-010000	Gebäude und Bauten		3413	40	0,00	0,00	0,00	26 884,53	0,00	26 884,53
5/817000-050000	Sonderanlagen		3412	40	0,00	0,00	0,00	7 039,88	0,00	7 039,88
<b>SU 34</b>	<b>Summe Auszahlungen investive Gebarung</b>							<b>33 924,41</b>	<b>0,00</b>	<b>33 924,41</b>
<b>SA2</b>	<b>Saldo (2) Geldfluss aus der Investiven Gebarung (33 - 34)</b>							<b>-23 214,41</b>	<b>0,00</b>	<b>-23 214,41</b>
<b>SA3</b>	<b>Saldo (3) Nettofinanzierungssaldo (Saldo 1 + Saldo 2)</b>							<b>-27 097,41</b>	<b>600,00</b>	<b>-27 697,41</b>
<b>Finanzierungstätigkeit</b>										
<b>SU 35</b>	<b>Summe Einzahlungen aus der Finanzierungstätigkeit</b>							<b>0,00</b>	<b>0,00</b>	<b>0,00</b>
<b>SU 36</b>	<b>Summe Auszahlungen aus der Finanzierungstätigkeit</b>							<b>0,00</b>	<b>0,00</b>	<b>0,00</b>
<b>SA4</b>	<b>Saldo (4) Geldfluss aus der Finanzierungstätigkeit (35 - 36)</b>							<b>0,00</b>	<b>0,00</b>	<b>0,00</b>
<b>SA5</b>	<b>Saldo (5) Geldfluss aus der voranschlagswirksamen Gebarung (Saldo 3 + Saldo 4)</b>							<b>-27 097,41</b>	<b>600,00</b>	<b>-27 697,41</b>
<b>82 Betriebsähnliche Einrichtungen und Betriebe</b>										
<b>820 Wirtschaftshöfe</b>										
<b>820000 Wirtschaftshöfe</b>										
<b>Operative Gebarung</b>										
2/820000+810000	Erträge aus Leistungen	2114	3114	13	865,72	300,00	565,72	755,72	300,00	455,72
2/820000+813000	Erträge aus der Auflösung von Investitionszuschüssen (Kapitaltransfers)	2127			1 557,15	900,00	657,15	0,00	0,00	0,00
2/820000+816000	Kostensätze für sonstige Leistungen	2114	3114	13	199 020,00	104 000,00	95 020,00	199 020,00	104 000,00	95 020,00
2/820000+828000	Rückersätze von Ausgaben	2116	3116	18	333,00	0,00	333,00	282,00	0,00	282,00
2/820000+829000	Sonstige Einnahmen	2116	3116	18	0,00	200,00	-200,00	0,00	200,00	-200,00
6/820000+829910	Sonstige Erträge	2116	3116	18	0,00	53 000,00	-53 000,00	0,00	53 000,00	-53 000,00
6/820000+829960	Sonstige Erträge	2116	3116	18	258 461,80	0,00	258 461,80	258 461,80	0,00	258 461,80

		MVAG			Ergebnisrechnung			Finanzierungsrechnung		
		EH	FH	QU	RA 2021	VA 2021	RA - VA	RA 2021	VA 2021	RA - VA
2/820000+863000	Transfers von sonstigen Trägern öffentlichen Rechts und Sozialversicherungsträgern	2121	3121	15	4 145,52	10 000,00	-5 854,48	4 145,52	10 000,00	-5 854,48
6/820000+871000	Kapitaltransfers aus Gemeinde-Bedarfszuweisungsmittel	2121	3121	33	0,00	25 000,00	-25 000,00	0,00	25 000,00	-25 000,00
<b>SU 21 / 31</b>	<b>Summe Erträge / Einzahlungen operative Gebarung</b>				<b>464 383,19</b>	<b>193 400,00</b>	<b>270 983,19</b>	<b>462 665,04</b>	<b>192 500,00</b>	<b>270 165,04</b>
1/820000-400000	Geringwertige Wirtschaftsgüter	2221	3221	23	14 888,20	6 000,00	8 888,20	14 672,41	6 000,00	8 672,41
1/820000-402000	Werkzeug	2221	3221	23	0,00	5 500,00	-5 500,00	0,00	5 500,00	-5 500,00
1/820000-451000	Brennstoffe	2221	3221	23	1 485,40	0,00	1 485,40	1 485,40	0,00	1 485,40
1/820000-452000	Treibstoffe	2221	3221	23	11 895,68	7 000,00	4 895,68	5 937,59	7 000,00	-1 062,41
1/820000-454000	Reinigungsmittel	2221	3221	23	0,00	200,00	-200,00	0,00	200,00	-200,00
1/820000-456000	Schreib-, Zeichen- und sonstige Büromittel	2221	3221	23	192,41	100,00	92,41	192,41	100,00	92,41
1/820000-458000	Mittel zur ärztlichen Betreuung und Gesundheitsvorsorge	2221	3221	23	452,55	0,00	452,55	452,55	0,00	452,55
1/820000-459000	Sonstige Verbrauchsgüter	2221	3221	23	2 020,61	2 000,00	20,61	2 714,38	2 000,00	714,38
1/820000-511000	Bezüge Vertragsbedienstete Handwerkliche Verwendung	2211	3211	20	155 682,88	148 200,00	7 482,88	155 682,88	148 200,00	7 482,88
1/820000-523000	Geldbezüge der nicht ganzjährig beschäftigten Arbeiter	2211	3211	20	107 230,08	93 000,00	14 230,08	107 230,08	93 000,00	14 230,08
1/820000-569000	Sonstige Nebengebühren	2211	3211	20	562,87	500,00	62,87	562,87	500,00	62,87
1/820000-580000	Sonstiger Dienstgeberbeitrag zum Ausgleichsfonds f.Familienbeihilfen	2212	3212	20	9 732,07	9 500,00	232,07	9 732,07	9 500,00	232,07
1/820000-582000	Sonstiger Dienstgeberbeitrag zur sozialen Sicherheit	2212	3212	20	55 653,49	45 000,00	10 653,49	55 653,49	45 000,00	10 653,49
1/820000-592000	Dotierung von Rückstellungen für Jubiläumswendungen	2214			874,94	600,00	274,94	0,00	0,00	0,00
1/820000-600000	Energiebezüge	2222	3222	24	3 321,39	500,00	2 821,39	3 321,39	500,00	2 821,39
1/820000-616000	Instandhaltung der Maschinen	2224	3224	24	15 323,50	8 000,00	7 323,50	15 348,75	8 000,00	7 348,75
1/820000-617000	Instandhaltung der Fahrzeuge	2224	3224	24	8 139,34	4 000,00	4 139,34	8 130,38	4 000,00	4 130,38
1/820000-631000	Telekommunikationsdienste	2222	3222	24	200,00	200,00	0,00	200,00	200,00	0,00
1/820000-670000	Versicherungen	2222	3222	24	5 203,96	5 000,00	203,96	5 203,96	5 000,00	203,96
1/820000-680000	Planmäßige Abschreibung	2226			56 694,71	39 300,00	17 394,71	0,00	0,00	0,00
1/820000-711000	Gebühren für die Benützung von Gemeindeeinrichtungen und Anlagen gemäß FAG	2225	3225	24	2 135,89	2 000,00	135,89	2 135,89	2 000,00	135,89
1/820000-724000	Reisegebühren	2225	3225	24	289,32	300,00	-10,68	289,32	300,00	-10,68
1/820000-728000	Entgelte für sonstige Leistungen	2225	3225	24	324,07	0,00	324,07	324,07	0,00	324,07
1/820000-729000	Sonstige Ausgaben	2225	3225	24	674,71	500,00	174,71	674,71	500,00	174,71
1/820000-729910	Sonstige Aufwendungen	2225	3225	24	0,00	53 000,00	-53 000,00	0,00	53 000,00	-53 000,00
1/820000-729960	Sonstige Aufwendungen	2225	3225	24	258 461,80	0,00	258 461,80	258 461,80	0,00	258 461,80
<b>SU 22 / 32</b>	<b>Summe Aufwendungen / Auszahlungen operative Gebarung</b>				<b>711 439,87</b>	<b>430 400,00</b>	<b>281 039,87</b>	<b>648 406,40</b>	<b>390 500,00</b>	<b>257 906,40</b>

		MVAG			Ergebnisrechnung			Finanzierungsrechnung		
		EH	FH	QU	RA 2021	VA 2021	RA - VA	RA 2021	VA 2021	RA - VA
<b>SA 0 / SA 1</b>	<b>(0) Nettoergebnis (21 - 22) / (1) Geldfluss operative Gebarung (31 - 32)</b>				<b>-247 056,68</b>	<b>-237 000,00</b>	<b>-10 056,68</b>	<b>-185 741,36</b>	<b>-198 000,00</b>	<b>12 258,64</b>
<b>SU 23</b>	<b>Summe Haushaltsrücklagen</b>				<b>0,00</b>	<b>0,00</b>	<b>0,00</b>	<b>0,00</b>	<b>0,00</b>	<b>0,00</b>
<b>SA00</b>	<b>Nettoergebnis nach Zuw./Entn. Haushaltsrücklagen (Saldo 0 +/- SU23)</b>				<b>-247 056,68</b>	<b>-237 000,00</b>	<b>-10 056,68</b>			
<b>Investive Gebarung</b>										
2/820000+300000	Kapitaltransfers von Bund, Bundesfonds und Bundeskammern		3331	33	0,00	0,00	0,00	9 713,01	0,00	9 713,01
<b>SU 33</b>	<b>Summe Einzahlungen investive Gebarung</b>							<b>9 713,01</b>	<b>0,00</b>	<b>9 713,01</b>
5/820000-010000	Gebäude und Bauten - Wirtschaftshof		3413	40	0,00	0,00	0,00	62 821,00	0,00	62 821,00
5/820000-010100	Gebäude und Bauten - Nebengebäude		3413	40	0,00	0,00	0,00	93 323,50	45 000,00	48 323,50
5/820000-020000	Ankauf von Maschinen		3414	41	0,00	0,00	0,00	2 733,00	0,00	2 733,00
1/820000-030000	Werkzeuge und sonstige Erzeugungsmittel		3414	41	0,00	0,00	0,00	17 784,41	0,00	17 784,41
5/820000-040000	Fahrzeuge		3414	41	0,00	0,00	0,00	30 328,00	33 000,00	-2 672,00
<b>SU 34</b>	<b>Summe Auszahlungen investive Gebarung</b>							<b>206 989,91</b>	<b>78 000,00</b>	<b>128 989,91</b>
<b>SA2</b>	<b>Saldo (2) Geldfluss aus der Investiven Gebarung (33 - 34)</b>							<b>-197 276,90</b>	<b>-78 000,00</b>	<b>-119 276,90</b>
<b>SA3</b>	<b>Saldo (3) Nettofinanzierungssaldo (Saldo 1 + Saldo 2)</b>							<b>-383 018,26</b>	<b>-276 000,00</b>	<b>-107 018,26</b>
<b>Finanzierungstätigkeit</b>										
<b>SU 35</b>	<b>Summe Einzahlungen aus der Finanzierungstätigkeit</b>							<b>0,00</b>	<b>0,00</b>	<b>0,00</b>
<b>SU 36</b>	<b>Summe Auszahlungen aus der Finanzierungstätigkeit</b>							<b>0,00</b>	<b>0,00</b>	<b>0,00</b>
<b>SA4</b>	<b>Saldo (4) Geldfluss aus der Finanzierungstätigkeit (35 - 36)</b>							<b>0,00</b>	<b>0,00</b>	<b>0,00</b>
<b>SA5</b>	<b>Saldo (5) Geldfluss aus der voranschlagswirksamen Gebarung (Saldo 3 + Saldo 4)</b>							<b>-383 018,26</b>	<b>-276 000,00</b>	<b>-107 018,26</b>
<b>84</b>	<b>Liegenschaften, Wohn- und Geschäftsgebäude</b>									
<b>840</b>	<b>Grundbesitz</b>									
<b>840000</b>	<b>Grundbesitz</b>									
<b>Operative Gebarung</b>										
2/840000+801000	Veräußerungen von Grundstücken und Grundstückseinrichtungen	2116		30	35 652,19	10 000,00	25 652,19	0,00	0,00	0,00
2/840000+811000	Einnahmen aus Vermietung Verpachtung	2115	3115	14	4 118,61	3 900,00	218,61	4 118,61	3 900,00	218,61
2/840000+829000	Sonstige Erträge	2116	3116	18	3 328,00	0,00	3 328,00	3 328,00	0,00	3 328,00
2/840000+891000	Sonstige Wertaufholungen / Bestandsvermehrungen am kurzfristigen und langfristigen Vermögen	2117			840,10	0,00	840,10	0,00	0,00	0,00
<b>SU 21 / 31</b>	<b>Summe Erträge / Einzahlungen operative Gebarung</b>				<b>43 938,90</b>	<b>13 900,00</b>	<b>30 038,90</b>	<b>7 446,61</b>	<b>3 900,00</b>	<b>3 546,61</b>
1/840000-613000	Instandhaltung von sonstigen Grundstückseinrichtungen - Ortsteich Schwelle	2224	3224	24	20 429,75	0,00	20 429,75	7 741,25	0,00	7 741,25
1/840000-640000	Rechtskosten	2222	3222	24	189,45	1 000,00	-810,55	129,95	1 000,00	-870,05
1/840000-710000	Steuern und Abgaben	2225	3225	24	13 227,48	1 000,00	12 227,48	13 227,48	1 000,00	12 227,48

		MVAG MVAG QU			Ergebnisrechnung			Finanzierungsrechnung		
		EH	FH		RA 2021	VA 2021	RA - VA	RA 2021	VA 2021	RA - VA
1/840000-728000	Entgelte für sonstige Leistungen	2225	3225	24	3 546,24	1 000,00	2 546,24	3 546,24	1 000,00	2 546,24
1/840000-729000	Sonstige Ausgaben	2225	3225	24	0,00	200,00	-200,00	0,00	200,00	-200,00
<b>SU 22 / 32</b>	<b>Summe Aufwendungen / Auszahlungen operative Gebarung</b>				<b>37 392,92</b>	<b>3 200,00</b>	<b>34 192,92</b>	<b>24 644,92</b>	<b>3 200,00</b>	<b>21 444,92</b>
<b>SA 0 / SA 1</b>	<b>(0) Nettoergebnis (21 - 22) / (1) Geldfluss operative Gebarung (31 - 32)</b>				<b>6 545,98</b>	<b>10 700,00</b>	<b>-4 154,02</b>	<b>-17 198,31</b>	<b>700,00</b>	<b>-17 898,31</b>
<b>SU 23</b>	<b>Summe Haushaltsrücklagen</b>				<b>0,00</b>	<b>0,00</b>	<b>0,00</b>	<b>0,00</b>	<b>0,00</b>	<b>0,00</b>
<b>SA00</b>	<b>Nettoergebnis nach Zuw./Entn. Haushaltsrücklagen (Saldo 0 +/- SU23)</b>				<b>6 545,98</b>	<b>10 700,00</b>	<b>-4 154,02</b>			
<b>Investive Gebarung</b>										
2/840000+001000	Unbebaute Grundstücke		3312	30	0,00	0,00	0,00	52 469,50	30 000,00	22 469,50
2/840000+801000	Veräußerungen von Grundstücken und Grundstückseinrichtungen		3312	30	0,00	0,00	0,00	35 652,19	10 000,00	25 652,19
<b>SU 33</b>	<b>Summe Einzahlungen investive Gebarung</b>							<b>88 121,69</b>	<b>40 000,00</b>	<b>48 121,69</b>
<b>SU 34</b>	<b>Summe Auszahlungen investive Gebarung</b>							<b>0,00</b>	<b>0,00</b>	<b>0,00</b>
<b>SA2</b>	<b>Saldo (2) Geldfluss aus der Investiven Gebarung (33 - 34)</b>							<b>88 121,69</b>	<b>40 000,00</b>	<b>48 121,69</b>
<b>SA3</b>	<b>Saldo (3) Nettofinanzierungssaldo (Saldo 1 + Saldo 2)</b>							<b>70 923,38</b>	<b>40 700,00</b>	<b>30 223,38</b>
<b>Finanzierungstätigkeit</b>										
<b>SU 35</b>	<b>Summe Einzahlungen aus der Finanzierungstätigkeit</b>							<b>0,00</b>	<b>0,00</b>	<b>0,00</b>
<b>SU 36</b>	<b>Summe Auszahlungen aus der Finanzierungstätigkeit</b>							<b>0,00</b>	<b>0,00</b>	<b>0,00</b>
<b>SA4</b>	<b>Saldo (4) Geldfluss aus der Finanzierungstätigkeit (35 - 36)</b>							<b>0,00</b>	<b>0,00</b>	<b>0,00</b>
<b>SA5</b>	<b>Saldo (5) Geldfluss aus der voranschlagswirksamen Gebarung (Saldo 3 + Saldo 4)</b>							<b>70 923,38</b>	<b>40 700,00</b>	<b>30 223,38</b>
<b>846</b>	<b>Wohn- und Geschäftsgebäude (soweit nicht bei 853)</b>									
<b>846000</b>	<b>Wohn- und Geschäftsgebäude</b>									
<b>Operative Gebarung</b>										
<b>SU 21 / 31</b>	<b>Summe Erträge / Einzahlungen operative Gebarung</b>				<b>0,00</b>	<b>0,00</b>	<b>0,00</b>	<b>0,00</b>	<b>0,00</b>	<b>0,00</b>
1/846000-700100	Mietzins Musikheim	2223	3223	24	16,36	100,00	-83,64	16,36	100,00	-83,64
1/846000-728000	Entgelte für sonstige Leistungen	2225	3225	24	522,60	0,00	522,60	522,60	0,00	522,60
<b>SU 22 / 32</b>	<b>Summe Aufwendungen / Auszahlungen operative Gebarung</b>				<b>538,96</b>	<b>100,00</b>	<b>438,96</b>	<b>538,96</b>	<b>100,00</b>	<b>438,96</b>
<b>SA 0 / SA 1</b>	<b>(0) Nettoergebnis (21 - 22) / (1) Geldfluss operative Gebarung (31 - 32)</b>				<b>-538,96</b>	<b>-100,00</b>	<b>-438,96</b>	<b>-538,96</b>	<b>-100,00</b>	<b>-438,96</b>
<b>SU 23</b>	<b>Summe Haushaltsrücklagen</b>				<b>0,00</b>	<b>0,00</b>	<b>0,00</b>	<b>0,00</b>	<b>0,00</b>	<b>0,00</b>
<b>SA00</b>	<b>Nettoergebnis nach Zuw./Entn. Haushaltsrücklagen (Saldo 0 +/- SU23)</b>				<b>-538,96</b>	<b>-100,00</b>	<b>-438,96</b>			
<b>Investive Gebarung</b>										
<b>SU 33</b>	<b>Summe Einzahlungen investive Gebarung</b>							<b>0,00</b>	<b>0,00</b>	<b>0,00</b>
<b>SU 34</b>	<b>Summe Auszahlungen investive Gebarung</b>							<b>0,00</b>	<b>0,00</b>	<b>0,00</b>
<b>SA2</b>	<b>Saldo (2) Geldfluss aus der Investiven Gebarung (33 - 34)</b>							<b>0,00</b>	<b>0,00</b>	<b>0,00</b>
<b>SA3</b>	<b>Saldo (3) Nettofinanzierungssaldo (Saldo 1 + Saldo 2)</b>							<b>-538,96</b>	<b>-100,00</b>	<b>-438,96</b>
<b>Finanzierungstätigkeit</b>										
<b>SU 35</b>	<b>Summe Einzahlungen aus der Finanzierungstätigkeit</b>							<b>0,00</b>	<b>0,00</b>	<b>0,00</b>
<b>SU 36</b>	<b>Summe Auszahlungen aus der Finanzierungstätigkeit</b>							<b>0,00</b>	<b>0,00</b>	<b>0,00</b>

		MVAG	MVAG	QU	Ergebnisrechnung			Finanzierungsrechnung		
		EH	FH		RA 2021	VA 2021	RA - VA	RA 2021	VA 2021	RA - VA
<b>SA4</b>	<b>Saldo (4) Geldfluss aus der Finanzierungstätigkeit (35 – 36)</b>							<b>0,00</b>	<b>0,00</b>	<b>0,00</b>
<b>SA5</b>	<b>Saldo (5) Geldfluss aus der voranschlagswirksamen Gebarung (Saldo 3 + Saldo 4)</b>							<b>-538,96</b>	<b>-100,00</b>	<b>-438,96</b>
<b>846400</b>	<b>Wohn- und Geschäftsgebäude</b>									
<b>Operative Gebarung</b>										
2/846400+811000	Mieten und Betriebs- kostenersätze AN 128	2115	3115	14	670,08	700,00	-29,92	670,08	700,00	-29,92
<b>SU 21 / 31</b>	<b>Summe Erträge / Einzahlungen operative Gebarung</b>				<b>670,08</b>	<b>700,00</b>	<b>-29,92</b>	<b>670,08</b>	<b>700,00</b>	<b>-29,92</b>
1/846400-600000	Energiebezüge Fischerweg 128	2222	3222	24	265,95	400,00	-134,05	265,95	400,00	-134,05
1/846400-614000	Instandhaltung AN, Fischerweg 128	2224	3224	24	0,00	200,00	-200,00	0,00	200,00	-200,00
1/846400-670000	Versicherung AN, Fischerweg 128	2222	3222	24	181,08	200,00	-18,92	181,08	200,00	-18,92
1/846400-680000	Planmäßige Abschreibung	2226			6 920,00	6 900,00	20,00	0,00	0,00	0,00
1/846400-700000	Betriebskosten AN, Fischerweg 128	2223	3223	24	1 062,23	1 100,00	-37,77	1 062,23	1 100,00	-37,77
<b>SU 22 / 32</b>	<b>Summe Aufwendungen / Auszahlungen operative Gebarung</b>				<b>8 429,26</b>	<b>8 800,00</b>	<b>-370,74</b>	<b>1 509,26</b>	<b>1 900,00</b>	<b>-390,74</b>
<b>SA 0 / SA 1</b>	<b>(0) Nettoergebnis (21 - 22) / (1) Geldfluss operative Gebarung (31 – 32)</b>				<b>-7 759,18</b>	<b>-8 100,00</b>	<b>340,82</b>	<b>-839,18</b>	<b>-1 200,00</b>	<b>360,82</b>
<b>SU 23</b>	<b>Summe Haushaltsrücklagen</b>				<b>0,00</b>	<b>0,00</b>	<b>0,00</b>	<b>0,00</b>	<b>0,00</b>	<b>0,00</b>
<b>SA00</b>	<b>Nettoergebnis nach Zuw./Entn. Haushaltsrücklagen (Saldo 0 +/- SU23)</b>				<b>-7 759,18</b>	<b>-8 100,00</b>	<b>340,82</b>			
<b>Investive Gebarung</b>										
<b>SU 33</b>	<b>Summe Einzahlungen investive Gebarung</b>							<b>0,00</b>	<b>0,00</b>	<b>0,00</b>
<b>SU 34</b>	<b>Summe Auszahlungen investive Gebarung</b>							<b>0,00</b>	<b>0,00</b>	<b>0,00</b>
<b>SA2</b>	<b>Saldo (2) Geldfluss aus der Investiven Gebarung (33 – 34)</b>							<b>0,00</b>	<b>0,00</b>	<b>0,00</b>
<b>SA3</b>	<b>Saldo (3) Nettofinanzierungssaldo (Saldo 1 + Saldo 2)</b>							<b>-839,18</b>	<b>-1 200,00</b>	<b>360,82</b>
<b>Finanzierungstätigkeit</b>										
<b>SU 35</b>	<b>Summe Einzahlungen aus der Finanzierungstätigkeit</b>							<b>0,00</b>	<b>0,00</b>	<b>0,00</b>
<b>SU 36</b>	<b>Summe Auszahlungen aus der Finanzierungstätigkeit</b>							<b>0,00</b>	<b>0,00</b>	<b>0,00</b>
<b>SA4</b>	<b>Saldo (4) Geldfluss aus der Finanzierungstätigkeit (35 – 36)</b>							<b>0,00</b>	<b>0,00</b>	<b>0,00</b>
<b>SA5</b>	<b>Saldo (5) Geldfluss aus der voranschlagswirksamen Gebarung (Saldo 3 + Saldo 4)</b>							<b>-839,18</b>	<b>-1 200,00</b>	<b>360,82</b>
<b>846500</b>	<b>Wohn- und Geschäftsgebäude</b>									
<b>Operative Gebarung</b>										
2/846500+811000	Mieten und Betriebs- kostenersätze B 86	2115	3115	14	4 341,64	4 100,00	241,64	4 341,56	4 100,00	241,56
<b>SU 21 / 31</b>	<b>Summe Erträge / Einzahlungen operative Gebarung</b>				<b>4 341,64</b>	<b>4 100,00</b>	<b>241,64</b>	<b>4 341,56</b>	<b>4 100,00</b>	<b>241,56</b>
1/846500-614000	Instandhaltung Brand 86	2224	3224	24	0,00	200,00	-200,00	0,00	200,00	-200,00
1/846500-670000	Versicherungen Brand 86	2222	3222	24	491,61	500,00	-8,39	491,61	500,00	-8,39
1/846500-680000	Planmäßige Abschreibung	2226			4 866,45	4 900,00	-33,55	0,00	0,00	0,00
1/846500-700000	Betriebskosten Brand 86	2223	3223	24	1 514,41	1 700,00	-185,59	1 514,41	1 700,00	-185,59
1/846500-728000	Entgelte für sonstige Leistungen	2225	3225	24	235,51	0,00	235,51	235,51	0,00	235,51
<b>SU 22 / 32</b>	<b>Summe Aufwendungen / Auszahlungen operative Gebarung</b>				<b>7 107,98</b>	<b>7 300,00</b>	<b>-192,02</b>	<b>2 241,53</b>	<b>2 400,00</b>	<b>-158,47</b>

		MVAG MVAG QU			Ergebnisrechnung			Finanzierungsrechnung		
		EH	FH		RA 2021	VA 2021	RA - VA	RA 2021	VA 2021	RA - VA
<b>SA 0 / SA 1</b>	<b>(0) Nettoergebnis (21 - 22) / (1) Geldfluss operative Gebarung (31 – 32)</b>				<b>-2 766,34</b>	<b>-3 200,00</b>	<b>433,66</b>	<b>2 100,03</b>	<b>1 700,00</b>	<b>400,03</b>
<b>SU 23</b>	<b>Summe Haushaltsrücklagen</b>				<b>0,00</b>	<b>0,00</b>	<b>0,00</b>	<b>0,00</b>	<b>0,00</b>	<b>0,00</b>
<b>SA00</b>	<b>Nettoergebnis nach Zuw./Entn. Haushaltsrücklagen (Saldo 0 +/- SU23)</b>				<b>-2 766,34</b>	<b>-3 200,00</b>	<b>433,66</b>			
<b>Investive Gebarung</b>										
<b>SU 33</b>	<b>Summe Einzahlungen investive Gebarung</b>							<b>0,00</b>	<b>0,00</b>	<b>0,00</b>
<b>SU 34</b>	<b>Summe Auszahlungen investive Gebarung</b>							<b>0,00</b>	<b>0,00</b>	<b>0,00</b>
<b>SA2</b>	<b>Saldo (2) Geldfluss aus der Investiven Gebarung (33 – 34)</b>							<b>0,00</b>	<b>0,00</b>	<b>0,00</b>
<b>SA3</b>	<b>Saldo (3) Nettofinanzierungssaldo (Saldo 1 + Saldo 2)</b>							<b>2 100,03</b>	<b>1 700,00</b>	<b>400,03</b>
<b>Finanzierungstätigkeit</b>										
<b>SU 35</b>	<b>Summe Einzahlungen aus der Finanzierungstätigkeit</b>							<b>0,00</b>	<b>0,00</b>	<b>0,00</b>
<b>SU 36</b>	<b>Summe Auszahlungen aus der Finanzierungstätigkeit</b>							<b>0,00</b>	<b>0,00</b>	<b>0,00</b>
<b>SA4</b>	<b>Saldo (4) Geldfluss aus der Finanzierungstätigkeit (35 – 36)</b>							<b>0,00</b>	<b>0,00</b>	<b>0,00</b>
<b>SA5</b>	<b>Saldo (5) Geldfluss aus der voranschlagswirksamen Gebarung (Saldo 3 + Saldo 4)</b>							<b>2 100,03</b>	<b>1 700,00</b>	<b>400,03</b>
<b>846600</b>	<b>Wohn- und Geschäftsgebäude</b>									
<b>Operative Gebarung</b>										
2/846600+811000	Mieten und Betriebskostenersätze Brand 111	2115	3115	14	6 277,00	6 600,00	-323,00	5 582,73	6 600,00	-1 017,27
2/846600+829000	Sonstige Erträge	2116	3116	18	1 333,33	0,00	1 333,33	0,00	0,00	0,00
<b>SU 21 / 31</b>	<b>Summe Erträge / Einzahlungen operative Gebarung</b>				<b>7 610,33</b>	<b>6 600,00</b>	<b>1 010,33</b>	<b>5 582,73</b>	<b>6 600,00</b>	<b>-1 017,27</b>
1/846600-600000	Energiebezüge Brand 111	2222	3222	24	733,16	400,00	333,16	733,16	400,00	333,16
1/846600-614000	Instandhaltung Brand 111	2224	3224	24	270,00	500,00	-230,00	270,00	500,00	-230,00
1/846600-670000	Versicherungen Brand 111 - Wohnungsanteil	2222	3222	24	184,10	200,00	-15,90	184,10	200,00	-15,90
1/846600-700000	Betriebskosten Brand 111	2223	3223	24	825,73	1 000,00	-174,27	825,73	1 000,00	-174,27
1/846600-728000	Entgelte für sonstige Leistungen B 111	2225	3225	24	229,84	200,00	29,84	229,84	200,00	29,84
<b>SU 22 / 32</b>	<b>Summe Aufwendungen / Auszahlungen operative Gebarung</b>				<b>2 242,83</b>	<b>2 300,00</b>	<b>-57,17</b>	<b>2 242,83</b>	<b>2 300,00</b>	<b>-57,17</b>
<b>SA 0 / SA 1</b>	<b>(0) Nettoergebnis (21 - 22) / (1) Geldfluss operative Gebarung (31 – 32)</b>				<b>5 367,50</b>	<b>4 300,00</b>	<b>1 067,50</b>	<b>3 339,90</b>	<b>4 300,00</b>	<b>-960,10</b>
<b>SU 23</b>	<b>Summe Haushaltsrücklagen</b>				<b>0,00</b>	<b>0,00</b>	<b>0,00</b>	<b>0,00</b>	<b>0,00</b>	<b>0,00</b>
<b>SA00</b>	<b>Nettoergebnis nach Zuw./Entn. Haushaltsrücklagen (Saldo 0 +/- SU23)</b>				<b>5 367,50</b>	<b>4 300,00</b>	<b>1 067,50</b>			
<b>Investive Gebarung</b>										
<b>SU 33</b>	<b>Summe Einzahlungen investive Gebarung</b>							<b>0,00</b>	<b>0,00</b>	<b>0,00</b>
<b>SU 34</b>	<b>Summe Auszahlungen investive Gebarung</b>							<b>0,00</b>	<b>0,00</b>	<b>0,00</b>
<b>SA2</b>	<b>Saldo (2) Geldfluss aus der Investiven Gebarung (33 – 34)</b>							<b>0,00</b>	<b>0,00</b>	<b>0,00</b>
<b>SA3</b>	<b>Saldo (3) Nettofinanzierungssaldo (Saldo 1 + Saldo 2)</b>							<b>3 339,90</b>	<b>4 300,00</b>	<b>-960,10</b>
<b>Finanzierungstätigkeit</b>										
<b>SU 35</b>	<b>Summe Einzahlungen aus der Finanzierungstätigkeit</b>							<b>0,00</b>	<b>0,00</b>	<b>0,00</b>
<b>SU 36</b>	<b>Summe Auszahlungen aus der Finanzierungstätigkeit</b>							<b>0,00</b>	<b>0,00</b>	<b>0,00</b>

	MVAG	MVAG QU			Ergebnisrechnung			Finanzierungsrechnung			
		EH	FH		RA 2021	VA 2021	RA - VA	RA 2021	VA 2021	RA - VA	
<b>SA4</b>		<b>Saldo (4) Geldfluss aus der Finanzierungstätigkeit (35 – 36)</b>						<b>0,00</b>	<b>0,00</b>	<b>0,00</b>	
<b>SA5</b>		<b>Saldo (5) Geldfluss aus der voranschlagswirksamen Gebarung (Saldo 3 + Saldo 4)</b>						<b>3 339,90</b>	<b>4 300,00</b>	<b>-960,10</b>	
<b>846800</b>		<b>Wohn- und Geschäftsgebäude</b>									
<b>Operative Gebarung</b>											
2/846800+811000		Betriebskostensätze AN, Hauptstraße 291	2115	3115	14	3 169,15	3 200,00	-30,85	3 169,15	3 200,00	-30,85
2/846800+813000		Erträge aus der Auflösung von Investitionszuschüssen (Kapitaltransfers)	2127			179,35	0,00	179,35	0,00	0,00	0,00
6/846800+829910		Sonstige Erträge	2116	3116	18	4 042,50	0,00	4 042,50	4 042,50	0,00	4 042,50
<b>SU 21 / 31</b>		<b>Summe Erträge / Einzahlungen operative Gebarung</b>				<b>7 391,00</b>	<b>3 200,00</b>	<b>4 191,00</b>	<b>7 211,65</b>	<b>3 200,00</b>	<b>4 011,65</b>
1/846800-614000		Instandhaltung von Gebäuden AN 291	2224	3224	24	0,00	200,00	-200,00	0,00	200,00	-200,00
1/846800-680000		Planmäßige Abschreibung	2226			28 326,74	28 000,00	326,74	0,00	0,00	0,00
1/846800-700000		Betriebskosten AN, Hauptstraße 291	2223	3223	24	196,35	200,00	-3,65	196,35	200,00	-3,65
<b>SU 22 / 32</b>		<b>Summe Aufwendungen / Auszahlungen operative Gebarung</b>				<b>28 523,09</b>	<b>28 400,00</b>	<b>123,09</b>	<b>196,35</b>	<b>400,00</b>	<b>-203,65</b>
<b>SA 0 / SA 1</b>		<b>(0) Nettoergebnis (21 - 22) / (1) Geldfluss operative Gebarung (31 – 32)</b>				<b>-21 132,09</b>	<b>-25 200,00</b>	<b>4 067,91</b>	<b>7 015,30</b>	<b>2 800,00</b>	<b>4 215,30</b>
<b>SU 23</b>		<b>Summe Haushaltsrücklagen</b>				<b>0,00</b>	<b>0,00</b>	<b>0,00</b>	<b>0,00</b>	<b>0,00</b>	<b>0,00</b>
<b>SA00</b>		<b>Nettoergebnis nach Zuw./Entn. Haushaltsrücklagen (Saldo 0 +/- SU23)</b>				<b>-21 132,09</b>	<b>-25 200,00</b>	<b>4 067,91</b>			
<b>Investive Gebarung</b>											
6/846800+300000		Kapitaltransfers von Bund, Bundesfonds und Bundeskammern		3331	33	0,00	0,00	0,00	4 125,00	0,00	4 125,00
<b>SU 33</b>		<b>Summe Einzahlungen investive Gebarung</b>							<b>4 125,00</b>	<b>0,00</b>	<b>4 125,00</b>
5/846800-010000		Gebäude und Bauten		3413	40	0,00	0,00	0,00	8 085,00	0,00	8 085,00
<b>SU 34</b>		<b>Summe Auszahlungen investive Gebarung</b>							<b>8 085,00</b>	<b>0,00</b>	<b>8 085,00</b>
<b>SA2</b>		<b>Saldo (2) Geldfluss aus der Investiven Gebarung (33 – 34)</b>							<b>-3 960,00</b>	<b>0,00</b>	<b>-3 960,00</b>
<b>SA3</b>		<b>Saldo (3) Nettofinanzierungssaldo (Saldo 1 + Saldo 2)</b>							<b>3 055,30</b>	<b>2 800,00</b>	<b>255,30</b>
<b>Finanzierungstätigkeit</b>											
<b>SU 35</b>		<b>Summe Einzahlungen aus der Finanzierungstätigkeit</b>							<b>0,00</b>	<b>0,00</b>	<b>0,00</b>
<b>SU 36</b>		<b>Summe Auszahlungen aus der Finanzierungstätigkeit</b>							<b>0,00</b>	<b>0,00</b>	<b>0,00</b>
<b>SA4</b>		<b>Saldo (4) Geldfluss aus der Finanzierungstätigkeit (35 – 36)</b>							<b>0,00</b>	<b>0,00</b>	<b>0,00</b>
<b>SA5</b>		<b>Saldo (5) Geldfluss aus der voranschlagswirksamen Gebarung (Saldo 3 + Saldo 4)</b>							<b>3 055,30</b>	<b>2 800,00</b>	<b>255,30</b>
<b>846900</b>		<b>Wohn- und Geschäftsgebäude</b>									
<b>Operative Gebarung</b>											
2/846900+811000		Mieten Schuppen Neu-Nagelberg	2115	3115	14	4 510,00	4 500,00	10,00	4 505,58	4 500,00	5,58
<b>SU 21 / 31</b>		<b>Summe Erträge / Einzahlungen operative Gebarung</b>				<b>4 510,00</b>	<b>4 500,00</b>	<b>10,00</b>	<b>4 505,58</b>	<b>4 500,00</b>	<b>5,58</b>
1/846900-670000		Versicherungen	2222	3222	24	104,75	100,00	4,75	104,75	100,00	4,75
1/846900-680000		Planmäßige Abschreibung	2226			3 090,68	3 100,00	-9,32	0,00	0,00	0,00
<b>SU 22 / 32</b>		<b>Summe Aufwendungen / Auszahlungen operative Gebarung</b>				<b>3 195,43</b>	<b>3 200,00</b>	<b>-4,57</b>	<b>104,75</b>	<b>100,00</b>	<b>4,75</b>

		MVAG MVAG QU			Ergebnisrechnung			Finanzierungsrechnung		
		EH	FH	QU	RA 2021	VA 2021	RA - VA	RA 2021	VA 2021	RA - VA
<b>SA 0 / SA 1</b>	<b>(0) Nettoergebnis (21 - 22) / (1) Geldfluss operative Gebarung (31 – 32)</b>				1 314,57	1 300,00	14,57	4 400,83	4 400,00	0,83
<b>SU 23</b>	<b>Summe Haushaltsrücklagen</b>				0,00	0,00	0,00	0,00	0,00	0,00
<b>SA00</b>	<b>Nettoergebnis nach Zuw./Entn. Haushaltsrücklagen (Saldo 0 +/- SU23)</b>				1 314,57	1 300,00	14,57			
<b>Investive Gebarung</b>										
<b>SU 33</b>	<b>Summe Einzahlungen investive Gebarung</b>							0,00	0,00	0,00
<b>SU 34</b>	<b>Summe Auszahlungen investive Gebarung</b>							0,00	0,00	0,00
<b>SA2</b>	<b>Saldo (2) Geldfluss aus der Investiven Gebarung (33 – 34)</b>							0,00	0,00	0,00
<b>SA3</b>	<b>Saldo (3) Nettofinanzierungssaldo (Saldo 1 + Saldo 2)</b>							4 400,83	4 400,00	0,83
<b>Finanzierungstätigkeit</b>										
<b>SU 35</b>	<b>Summe Einzahlungen aus der Finanzierungstätigkeit</b>							0,00	0,00	0,00
<b>SU 36</b>	<b>Summe Auszahlungen aus der Finanzierungstätigkeit</b>							0,00	0,00	0,00
<b>SA4</b>	<b>Saldo (4) Geldfluss aus der Finanzierungstätigkeit (35 – 36)</b>							0,00	0,00	0,00
<b>SA5</b>	<b>Saldo (5) Geldfluss aus der voranschlagswirksamen Gebarung (Saldo 3 + Saldo 4)</b>							4 400,83	4 400,00	0,83
<b>849</b>	<b>Sonstige Liegenschaften</b>									
<b>849000</b>	<b>Sonstige Liegenschaften</b>									
<b>Operative Gebarung</b>										
2/849000+811000	Mieten und Betriebs- kostenersätze	2115	3115	14	360,00	400,00	-40,00	360,00	400,00	-40,00
<b>SU 21 / 31</b>	<b>Summe Erträge / Einzahlungen operative Gebarung</b>				<b>360,00</b>	<b>400,00</b>	<b>-40,00</b>	<b>360,00</b>	<b>400,00</b>	<b>-40,00</b>
1/849000-670000	Versicherungen	2222	3222	24	187,13	200,00	-12,87	187,13	200,00	-12,87
1/849000-680000	Planmäßige Abschreibung	2226			4 546,48	4 500,00	46,48	0,00	0,00	0,00
<b>SU 22 / 32</b>	<b>Summe Aufwendungen / Auszahlungen operative Gebarung</b>				<b>4 733,61</b>	<b>4 700,00</b>	<b>33,61</b>	<b>187,13</b>	<b>200,00</b>	<b>-12,87</b>
<b>SA 0 / SA 1</b>	<b>(0) Nettoergebnis (21 - 22) / (1) Geldfluss operative Gebarung (31 – 32)</b>				<b>-4 373,61</b>	<b>-4 300,00</b>	<b>-73,61</b>	<b>172,87</b>	<b>200,00</b>	<b>-27,13</b>
<b>SU 23</b>	<b>Summe Haushaltsrücklagen</b>				0,00	0,00	0,00	0,00	0,00	0,00
<b>SA00</b>	<b>Nettoergebnis nach Zuw./Entn. Haushaltsrücklagen (Saldo 0 +/- SU23)</b>				<b>-4 373,61</b>	<b>-4 300,00</b>	<b>-73,61</b>			
<b>Investive Gebarung</b>										
<b>SU 33</b>	<b>Summe Einzahlungen investive Gebarung</b>							0,00	0,00	0,00
<b>SU 34</b>	<b>Summe Auszahlungen investive Gebarung</b>							0,00	0,00	0,00
<b>SA2</b>	<b>Saldo (2) Geldfluss aus der Investiven Gebarung (33 – 34)</b>							0,00	0,00	0,00
<b>SA3</b>	<b>Saldo (3) Nettofinanzierungssaldo (Saldo 1 + Saldo 2)</b>							172,87	200,00	-27,13
<b>Finanzierungstätigkeit</b>										
<b>SU 35</b>	<b>Summe Einzahlungen aus der Finanzierungstätigkeit</b>							0,00	0,00	0,00
<b>SU 36</b>	<b>Summe Auszahlungen aus der Finanzierungstätigkeit</b>							0,00	0,00	0,00
<b>SA4</b>	<b>Saldo (4) Geldfluss aus der Finanzierungstätigkeit (35 – 36)</b>							0,00	0,00	0,00
<b>SA5</b>	<b>Saldo (5) Geldfluss aus der voranschlagswirksamen Gebarung (Saldo 3 + Saldo 4)</b>							172,87	200,00	-27,13



		MVAG			Ergebnisrechnung			Finanzierungsrechnung		
		EH	FH	QU	RA 2021	VA 2021	RA - VA	RA 2021	VA 2021	RA - VA
<b>85</b>	<b>Betriebe mit marktbestimmter Tätigkeit</b>									
<b>850</b>	<b>Betriebe der Wasserversorgung</b>									
<b>850000</b>	<b>Betriebe der Wasserversorgung</b>									
<b>Operative Gebarung</b>										
2/850000+810000	Erlöse für Stromeinspeisung	2114	3114	13	10 867,99	15 000,00	-4 132,01	10 867,99	15 000,00	-4 132,01
2/850000+813000	Erträge aus der Auflösung von Investitionszuschüssen (Kapitaltransfers)	2127			60 825,75	60 700,00	125,75	0,00	0,00	0,00
2/850000+829000	Sonstige Einnahmen	2116	3116	18	63,44	200,00	-136,56	91,44	200,00	-108,56
2/850000+852100	Bereitstellungsgebühr	2113	3113	12	109 605,50	109 500,00	105,50	110 933,89	109 500,00	1 433,89
2/850000+852200	Wasserbezugsgebühren	2113	3113	12	101 162,37	110 000,00	-8 837,63	108 030,37	110 000,00	-1 969,63
2/850000+860000	Transfers von Bund, Bundesfonds und Bundeskammern	2121	3121	15	24 102,49	24 000,00	102,49	24 102,49	24 000,00	102,49
<b>SU 21 / 31</b>	<b>Summe Erträge / Einzahlungen operative Gebarung</b>				<b>306 627,54</b>	<b>319 400,00</b>	<b>-12 772,46</b>	<b>254 026,18</b>	<b>258 700,00</b>	<b>-4 673,82</b>
1/850000-400000	Geringwertige Wirtschaftsgüter	2221	3221	23	403,48	500,00	-96,52	486,80	500,00	-13,20
1/850000-413000	Handelswaren (Wasser, Wasserzähler)	2221	3221	23	3 106,94	3 000,00	106,94	3 106,94	3 000,00	106,94
1/850000-452000	Treibstoffe	2221	3221	23	1 671,55	1 500,00	171,55	1 671,55	1 500,00	171,55
1/850000-455000	Chemische und artverwandte Mittel	2221	3221	23	16 043,42	10 000,00	6 043,42	17 832,22	10 000,00	7 832,22
1/850000-600000	Energiebezüge	2222	3222	24	14 303,53	10 000,00	4 303,53	14 303,53	10 000,00	4 303,53
1/850000-612000	Instandhaltung der Wasserversorgungsanlage	2224	3224	24	41 948,34	15 000,00	26 948,34	38 276,52	15 000,00	23 276,52
1/850000-614000	Instandhaltung von Gebäuden und Bauten	2224	3224	24	3 075,00	0,00	3 075,00	3 075,00	0,00	3 075,00
1/850000-619000	Instandhaltung von Sonderanlagen	2224	3224	24	793,95	4 000,00	-3 206,05	793,95	4 000,00	-3 206,05
1/850000-631000	Telekommunikationsdienste	2222	3222	24	424,91	400,00	24,91	424,61	400,00	24,61
1/850000-650100	Zinsen Bank Austria Darlehen 216	2241	3241	25	55,30	500,00	-444,70	55,30	500,00	-444,70
1/850000-650200	Zinsen PSK Darlehen 204	2241	3241	25	0,00	300,00	-300,00	0,00	300,00	-300,00
1/850000-650400	Zinsen Hypobank Darlehen 206	2241	3241	25	2 758,54	3 000,00	-241,46	2 758,54	3 000,00	-241,46
1/850000-650500	Zinsen Darlehen 221	2241	3241	25	3 345,40	3 500,00	-154,60	3 345,40	3 500,00	-154,60
1/850000-650600	Zinsen Raiffeisenbank Darlehen 223	2241	3241	25	642,24	600,00	42,24	642,24	600,00	42,24
1/850000-670000	Versicherungen	2222	3222	24	2 364,43	2 500,00	-135,57	2 364,43	2 500,00	-135,57
1/850000-680000	Planmäßige Abschreibung	2226			139 479,01	139 300,00	179,01	0,00	0,00	0,00
1/850000-710000	Öffentliche Abgaben	2225	3225	24	5 744,25	5 800,00	-55,75	5 744,25	5 800,00	-55,75
1/850000-720000	Kostenbeiträge für Leistungen	2225	3225	24	64 718,30	30 000,00	34 718,30	64 718,30	30 000,00	34 718,30
1/850000-728000	Entgelte für sonstige Leistungen	2225	3225	24	0,00	300,00	-300,00	0,00	300,00	-300,00
1/850000-729000	Sonstige Ausgaben	2225	3225	24	0,00	100,00	-100,00	0,00	100,00	-100,00
<b>SU 22 / 32</b>	<b>Summe Aufwendungen / Auszahlungen operative Gebarung</b>				<b>300 878,59</b>	<b>230 300,00</b>	<b>70 578,59</b>	<b>159 599,58</b>	<b>91 000,00</b>	<b>68 599,58</b>
<b>SA 0 / SA 1</b>	<b>(0) Nettoergebnis (21 - 22) / (1) Geldfluss operative Gebarung (31 - 32)</b>				<b>5 748,95</b>	<b>89 100,00</b>	<b>-83 351,05</b>	<b>94 426,60</b>	<b>167 700,00</b>	<b>-73 273,40</b>
<b>SU 23</b>	<b>Summe Haushaltsrücklagen</b>				<b>0,00</b>	<b>0,00</b>	<b>0,00</b>	<b>0,00</b>	<b>0,00</b>	<b>0,00</b>
<b>SA00</b>	<b>Nettoergebnis nach Zuw./Entn. Haushaltsrücklagen (Saldo 0 +/- SU23)</b>				<b>5 748,95</b>	<b>89 100,00</b>	<b>-83 351,05</b>			

	MVAG	MVAG	QU	Ergebnisrechnung			Finanzierungsrechnung			
				EH	FH		RA 2021	VA 2021	RA - VA	RA 2021
<b>Investive Gebarung</b>										
2/850000+300000			3331	33	0,00	0,00	0,00	22 536,79	22 500,00	36,79
2/850000+307000			3334	34	0,00	0,00	0,00	5 406,48	10 000,00	-4 593,52
<b>SU 33</b>								<b>27 943,27</b>	<b>32 500,00</b>	<b>-4 556,73</b>
<b>SU 34</b>								<b>0,00</b>	<b>0,00</b>	<b>0,00</b>
<b>SA2</b>								<b>27 943,27</b>	<b>32 500,00</b>	<b>-4 556,73</b>
<b>SA3</b>								<b>122 369,87</b>	<b>200 200,00</b>	<b>-77 830,13</b>
<b>Finanzierungstätigkeit</b>										
<b>SU 35</b>								<b>0,00</b>	<b>0,00</b>	<b>0,00</b>
1/850000-346100			3614	65	0,00	0,00	0,00	23 588,91	23 400,00	188,91
1/850000-346200			3614	65	0,00	0,00	0,00	23 649,14	23 500,00	149,14
1/850000-346400			3614	65	0,00	0,00	0,00	32 744,80	32 500,00	244,80
1/850000-346500			3614	65	0,00	0,00	0,00	59 789,70	60 000,00	-210,30
1/850000-346600			3614	65	0,00	0,00	0,00	23 851,70	23 900,00	-48,30
<b>SU 36</b>								<b>163 624,25</b>	<b>163 300,00</b>	<b>324,25</b>
<b>SA4</b>								<b>-163 624,25</b>	<b>-163 300,00</b>	<b>-324,25</b>
<b>SA5</b>								<b>-41 254,38</b>	<b>36 900,00</b>	<b>-78 154,38</b>
<b>850200</b>										
<b>Operative Gebarung</b>										
<b>SU 21 / 31</b>					<b>0,00</b>	<b>0,00</b>	<b>0,00</b>	<b>0,00</b>	<b>0,00</b>	<b>0,00</b>
5/850200-697000			2244	3244	32 811,66	0,00	32 811,66	32 811,66	0,00	32 811,66
<b>SU 22 / 32</b>					<b>32 811,66</b>	<b>0,00</b>	<b>32 811,66</b>	<b>32 811,66</b>	<b>0,00</b>	<b>32 811,66</b>
<b>SA 0 / SA 1</b>					<b>-32 811,66</b>	<b>0,00</b>	<b>-32 811,66</b>	<b>-32 811,66</b>	<b>0,00</b>	<b>-32 811,66</b>
<b>SU 23</b>					<b>0,00</b>	<b>0,00</b>	<b>0,00</b>	<b>0,00</b>	<b>0,00</b>	<b>0,00</b>
<b>SA00</b>					<b>-32 811,66</b>	<b>0,00</b>	<b>-32 811,66</b>			
<b>Investive Gebarung</b>										
<b>SU 33</b>								<b>0,00</b>	<b>0,00</b>	<b>0,00</b>
<b>SU 34</b>								<b>0,00</b>	<b>0,00</b>	<b>0,00</b>
<b>SA2</b>								<b>0,00</b>	<b>0,00</b>	<b>0,00</b>
<b>SA3</b>								<b>-32 811,66</b>	<b>0,00</b>	<b>-32 811,66</b>
<b>Finanzierungstätigkeit</b>										
6/850200+346000			3514	55	0,00	0,00	0,00	32 811,66	0,00	32 811,66
<b>SU 35</b>								<b>32 811,66</b>	<b>0,00</b>	<b>32 811,66</b>
<b>SU 36</b>								<b>0,00</b>	<b>0,00</b>	<b>0,00</b>

	MVAG	MVAG QU		Ergebnisrechnung			Finanzierungsrechnung			
		EH	FH	RA 2021	VA 2021	RA - VA	RA 2021	VA 2021	RA - VA	
<b>SA4</b>	<b>Saldo (4) Geldfluss aus der Finanzierungstätigkeit (35 – 36)</b>						<b>32 811,66</b>	<b>0,00</b>	<b>32 811,66</b>	
<b>SA5</b>	<b>Saldo (5) Geldfluss aus der voranschlagswirksamen Gebarung (Saldo 3 + Saldo 4)</b>						<b>0,00</b>	<b>0,00</b>	<b>0,00</b>	
<b>851</b>	<b>Betriebe der Abwasserbeseitigung</b>									
<b>851000</b>	<b>Betriebe der Abwasserbeseitigung</b>									
<b>Operative Gebarung</b>										
2/851000+813000	Erträge aus der Auflösung von Investitionszuschüssen (Kapitaltransfers)	2127			60 676,01	60 500,00	176,01	0,00	0,00	0,00
2/851000+852100	Kanalbenutzungsgebühr	2113	3113	12	243 384,62	242 000,00	1 384,62	250 238,05	242 000,00	8 238,05
2/851000+860000	Transfers von Bund, Bundesfonds und Bundeskammern	2121	3121	15	38 190,89	38 100,00	90,89	38 190,89	38 100,00	90,89
2/851000+868000	Transfers von privaten Haushalten	2124	3124	16	3 624,90	0,00	3 624,90	2 617,17	0,00	2 617,17
<b>SU 21 / 31</b>	<b>Summe Erträge / Einzahlungen operative Gebarung</b>				<b>345 876,42</b>	<b>340 600,00</b>	<b>5 276,42</b>	<b>291 046,11</b>	<b>280 100,00</b>	<b>10 946,11</b>
1/851000-452000	Treibstoffe	2221	3221	23	1 671,55	1 500,00	171,55	1 671,55	1 500,00	171,55
1/851000-600000	Energiebezüge	2222	3222	24	2 874,11	2 700,00	174,11	2 874,11	2 700,00	174,11
1/851000-612000	Instandhaltung der Kanalisationsanlage	2224	3224	24	39 412,39	10 000,00	29 412,39	39 635,88	10 000,00	29 635,88
1/851000-631000	Telekommunikationsdienste	2222	3222	24	458,71	300,00	158,71	326,05	300,00	26,05
1/851000-650400	Zinsen Bank Austria Darlehen 202	2241	3241	25	31,01	300,00	-268,99	31,01	300,00	-268,99
1/851000-650500	Zinsen PSK Darlehen 200	2241	3241	25	0,00	200,00	-200,00	0,00	200,00	-200,00
1/851000-650700	Zinsen Bank Austria - CA Darlehen 207	2241	3241	25	0,04	1 000,00	-999,96	0,04	1 000,00	-999,96
1/851000-650800	Zinsen Raiffeisenbank Darlehen 224	2241	3241	25	497,14	500,00	-2,86	497,14	500,00	-2,86
1/851000-680000	Planmäßige Abschreibung	2226			101 620,45	101 600,00	20,45	0,00	0,00	0,00
1/851000-710000	Öffentliche Abgaben (Kommunalsteuer, Gebrauchsabgabe)	2225	3225	24	6 023,70	6 000,00	23,70	6 023,70	6 000,00	23,70
1/851000-720000	Kostenbeiträge für Leistungen	2225	3225	24	22 058,87	20 000,00	2 058,87	22 058,87	20 000,00	2 058,87
1/851000-728000	Entgelte für sonstige Leistungen	2225	3225	24	0,00	200,00	-200,00	0,00	200,00	-200,00
1/851000-729000	Sonstige Ausgaben	2225	3225	24	0,00	300,00	-300,00	0,00	300,00	-300,00
1/851000-755000	Transfers an Unternehmen (ohne Finanzunternehmen) und andere	2233	3233	27	111 321,67	110 000,00	1 321,67	111 321,67	110 000,00	1 321,67
<b>SU 22 / 32</b>	<b>Summe Aufwendungen / Auszahlungen operative Gebarung</b>				<b>285 969,64</b>	<b>254 600,00</b>	<b>31 369,64</b>	<b>184 440,02</b>	<b>153 000,00</b>	<b>31 440,02</b>
<b>SA 0 / SA 1</b>	<b>(0) Nettoergebnis (21 - 22) / (1) Geldfluss operative Gebarung (31 – 32)</b>				<b>59 906,78</b>	<b>86 000,00</b>	<b>-26 093,22</b>	<b>106 606,09</b>	<b>127 100,00</b>	<b>-20 493,91</b>
<b>SU 23</b>	<b>Summe Haushaltsrücklagen</b>				<b>0,00</b>	<b>0,00</b>	<b>0,00</b>	<b>0,00</b>	<b>0,00</b>	<b>0,00</b>
<b>SA00</b>	<b>Nettoergebnis nach Zuw./Entn. Haushaltsrücklagen (Saldo 0 +/- SU23)</b>				<b>59 906,78</b>	<b>86 000,00</b>	<b>-26 093,22</b>			
<b>Investive Gebarung</b>										
2/851000+300000	Kapitaltransfers von Bund, Bundesfonds und Bundeskammern		3331	33	0,00	0,00	0,00	18 969,69	19 000,00	-30,31
2/851000+307000	Kapitaltransfers von privaten Haushalten und privaten Organisationen ohne Erwerbszweck und andere		3334	34	0,00	0,00	0,00	11 246,38	10 000,00	1 246,38
<b>SU 33</b>	<b>Summe Einzahlungen investive Gebarung</b>							<b>30 216,07</b>	<b>29 000,00</b>	<b>1 216,07</b>

	MVAG	MVAG	QU	Ergebnisrechnung			Finanzierungsrechnung			
				EH	FH		RA 2021	VA 2021	RA - VA	RA 2021
<b>SU 34</b>								<b>0,00</b>	<b>0,00</b>	<b>0,00</b>
<b>SA2</b>								<b>30 216,07</b>	<b>29 000,00</b>	<b>1 216,07</b>
<b>SA3</b>								<b>136 822,16</b>	<b>156 100,00</b>	<b>-19 277,84</b>
<b>Finanzierungstätigkeit</b>										
<b>SU 35</b>								<b>0,00</b>	<b>0,00</b>	<b>0,00</b>
1/851000-346000								17 955,26	17 900,00	55,26
1/851000-346200								18 308,94	18 200,00	108,94
1/851000-346300								51 420,70	51 000,00	420,70
1/851000-346500								18 462,88	18 500,00	-37,12
<b>SU 36</b>								<b>106 147,78</b>	<b>105 600,00</b>	<b>547,78</b>
<b>SA4</b>								<b>-106 147,78</b>	<b>-105 600,00</b>	<b>-547,78</b>
<b>SA5</b>								<b>30 674,38</b>	<b>50 500,00</b>	<b>-19 825,62</b>
<b>853</b>										
<b>853400</b>										
<b>Operative Gebarung</b>										
2/853400+811000								25 399,40	24 600,00	799,40
<b>SU 21 / 31</b>								<b>25 399,40</b>	<b>24 600,00</b>	<b>799,40</b>
1/853400-614000								4 666,91	2 000,00	2 666,91
1/853400-680000								7 740,09	7 700,00	40,09
1/853400-700000								6 498,20	6 000,00	498,20
<b>SU 22 / 32</b>								<b>18 905,20</b>	<b>15 700,00</b>	<b>3 205,20</b>
<b>SA 0 / SA 1</b>								<b>6 494,20</b>	<b>8 900,00</b>	<b>-2 405,80</b>
<b>SU 23</b>								<b>0,00</b>	<b>0,00</b>	<b>0,00</b>
<b>SA00</b>								<b>6 494,20</b>	<b>8 900,00</b>	<b>-2 405,80</b>
<b>Investive Gebarung</b>										
<b>SU 33</b>								<b>0,00</b>	<b>0,00</b>	<b>0,00</b>
<b>SU 34</b>								<b>0,00</b>	<b>0,00</b>	<b>0,00</b>
<b>SA2</b>								<b>0,00</b>	<b>0,00</b>	<b>0,00</b>
<b>SA3</b>								<b>14 234,29</b>	<b>16 600,00</b>	<b>-2 365,71</b>
<b>Finanzierungstätigkeit</b>										
<b>SU 35</b>								<b>0,00</b>	<b>0,00</b>	<b>0,00</b>
<b>SU 36</b>								<b>0,00</b>	<b>0,00</b>	<b>0,00</b>
<b>SA4</b>								<b>0,00</b>	<b>0,00</b>	<b>0,00</b>
<b>SA5</b>								<b>14 234,29</b>	<b>16 600,00</b>	<b>-2 365,71</b>

		MVAG MVAG QU			Ergebnisrechnung			Finanzierungsrechnung		
		EH	FH	QU	RA 2021	VA 2021	RA - VA	RA 2021	VA 2021	RA - VA
<b>853500</b>	<b>Betriebe für die Errichtung und Verw. von Wohn- u. Geschäftsgeb.</b>									
<b>Operative Gebarung</b>										
2/853500+811000	Mieten und Betriebs- kostenersätze Danglsiedlung 154	2115	3115	14	24 482,16	23 600,00	882,16	24 482,16	23 600,00	882,16
<b>SU 21 / 31</b>	<b>Summe Erträge / Einzahlungen operative Gebarung</b>				<b>24 482,16</b>	<b>23 600,00</b>	<b>882,16</b>	<b>24 482,16</b>	<b>23 600,00</b>	<b>882,16</b>
1/853500-614000	Instandhaltung Danglsiedlung 154	2224	3224	24	3 666,02	2 000,00	1 666,02	3 666,02	2 000,00	1 666,02
1/853500-680000	Planmäßige Abschreibung	2226			7 740,09	7 700,00	40,09	0,00	0,00	0,00
1/853500-700000	Betriebskosten Danglsiedlung 154	2223	3223	24	6 451,20	6 000,00	451,20	6 451,20	6 000,00	451,20
<b>SU 22 / 32</b>	<b>Summe Aufwendungen / Auszahlungen operative Gebarung</b>				<b>17 857,31</b>	<b>15 700,00</b>	<b>2 157,31</b>	<b>10 117,22</b>	<b>8 000,00</b>	<b>2 117,22</b>
<b>SA 0 / SA 1</b>	<b>(0) Nettoergebnis (21 - 22) / (1) Geldfluss operative Gebarung (31 - 32)</b>				<b>6 624,85</b>	<b>7 900,00</b>	<b>-1 275,15</b>	<b>14 364,94</b>	<b>15 600,00</b>	<b>-1 235,06</b>
<b>SU 23</b>	<b>Summe Haushaltsrücklagen</b>				<b>0,00</b>	<b>0,00</b>	<b>0,00</b>	<b>0,00</b>	<b>0,00</b>	<b>0,00</b>
<b>SA00</b>	<b>Nettoergebnis nach Zuw./Entn. Haushaltsrücklagen (Saldo 0 +/- SU23)</b>				<b>6 624,85</b>	<b>7 900,00</b>	<b>-1 275,15</b>			
<b>Investive Gebarung</b>										
<b>SU 33</b>	<b>Summe Einzahlungen investive Gebarung</b>							<b>0,00</b>	<b>0,00</b>	<b>0,00</b>
<b>SU 34</b>	<b>Summe Auszahlungen investive Gebarung</b>							<b>0,00</b>	<b>0,00</b>	<b>0,00</b>
<b>SA2</b>	<b>Saldo (2) Geldfluss aus der Investiven Gebarung (33 - 34)</b>							<b>0,00</b>	<b>0,00</b>	<b>0,00</b>
<b>SA3</b>	<b>Saldo (3) Nettofinanzierungssaldo (Saldo 1 + Saldo 2)</b>							<b>14 364,94</b>	<b>15 600,00</b>	<b>-1 235,06</b>
<b>Finanzierungstätigkeit</b>										
<b>SU 35</b>	<b>Summe Einzahlungen aus der Finanzierungstätigkeit</b>							<b>0,00</b>	<b>0,00</b>	<b>0,00</b>
<b>SU 36</b>	<b>Summe Auszahlungen aus der Finanzierungstätigkeit</b>							<b>0,00</b>	<b>0,00</b>	<b>0,00</b>
<b>SA4</b>	<b>Saldo (4) Geldfluss aus der Finanzierungstätigkeit (35 - 36)</b>							<b>0,00</b>	<b>0,00</b>	<b>0,00</b>
<b>SA5</b>	<b>Saldo (5) Geldfluss aus der voranschlagswirksamen Gebarung (Saldo 3 + Saldo 4)</b>							<b>14 364,94</b>	<b>15 600,00</b>	<b>-1 235,06</b>
<b>853600</b>	<b>Betriebe für die Errichtung und Verw. von Wohn- u. Geschäftsgeb.</b>									
<b>Operative Gebarung</b>										
2/853600+811000	Mieten und Betriebs- kostenersätze Danglsiedlung 172	2115	3115	14	24 262,90	23 600,00	662,90	24 262,90	23 600,00	662,90
<b>SU 21 / 31</b>	<b>Summe Erträge / Einzahlungen operative Gebarung</b>				<b>24 262,90</b>	<b>23 600,00</b>	<b>662,90</b>	<b>24 262,90</b>	<b>23 600,00</b>	<b>662,90</b>
1/853600-614000	Instandhaltung Danglsiedlung 172	2224	3224	24	868,63	2 000,00	-1 131,37	868,63	2 000,00	-1 131,37
1/853600-680000	Planmäßige Abschreibung	2226			7 740,09	7 700,00	40,09	0,00	0,00	0,00
1/853600-700000	Betriebskosten Danglsiedlung 172	2223	3223	24	6 231,94	6 000,00	231,94	6 231,94	6 000,00	231,94
<b>SU 22 / 32</b>	<b>Summe Aufwendungen / Auszahlungen operative Gebarung</b>				<b>14 840,66</b>	<b>15 700,00</b>	<b>-859,34</b>	<b>7 100,57</b>	<b>8 000,00</b>	<b>-899,43</b>
<b>SA 0 / SA 1</b>	<b>(0) Nettoergebnis (21 - 22) / (1) Geldfluss operative Gebarung (31 - 32)</b>				<b>9 422,24</b>	<b>7 900,00</b>	<b>1 522,24</b>	<b>17 162,33</b>	<b>15 600,00</b>	<b>1 562,33</b>
<b>SU 23</b>	<b>Summe Haushaltsrücklagen</b>				<b>0,00</b>	<b>0,00</b>	<b>0,00</b>	<b>0,00</b>	<b>0,00</b>	<b>0,00</b>
<b>SA00</b>	<b>Nettoergebnis nach Zuw./Entn. Haushaltsrücklagen (Saldo 0 +/- SU23)</b>				<b>9 422,24</b>	<b>7 900,00</b>	<b>1 522,24</b>			
<b>Investive Gebarung</b>										
<b>SU 33</b>	<b>Summe Einzahlungen investive Gebarung</b>							<b>0,00</b>	<b>0,00</b>	<b>0,00</b>
<b>SU 34</b>	<b>Summe Auszahlungen investive Gebarung</b>							<b>0,00</b>	<b>0,00</b>	<b>0,00</b>

		MVAG			Ergebnisrechnung			Finanzierungsrechnung		
		MVAG EH	MVAG FH	MVAG QU	RA 2021	VA 2021	RA - VA	RA 2021	VA 2021	RA - VA
<b>SA2</b>	Saldo (2) Geldfluss aus der Investiven Gebarung (33 – 34)							0,00	0,00	0,00
<b>SA3</b>	Saldo (3) Nettofinanzierungssaldo (Saldo 1 + Saldo 2)							17 162,33	15 600,00	1 562,33
<b>Finanzierungstätigkeit</b>										
<b>SU 35</b>	Summe Einzahlungen aus der Finanzierungstätigkeit							0,00	0,00	0,00
<b>SU 36</b>	Summe Auszahlungen aus der Finanzierungstätigkeit							0,00	0,00	0,00
<b>SA4</b>	Saldo (4) Geldfluss aus der Finanzierungstätigkeit (35 – 36)							0,00	0,00	0,00
<b>SA5</b>	Saldo (5) Geldfluss aus der voranschlagswirksamen Gebarung (Saldo 3 + Saldo 4)							17 162,33	15 600,00	1 562,33
<b>853700 Betriebe für die Errichtung und Verw. von Wohn- u. Geschäftsgeb-</b>										
<b>Operative Gebarung</b>										
2/853700+811000	Mieten und Betriebs- kostenersätze Hauptstraße 98-100	2115	3115	14	10 975,19	12 300,00	-1 324,81	10 975,19	12 300,00	-1 324,81
<b>SU 21 / 31</b>	<b>Summe Erträge / Einzahlungen operative Gebarung</b>				<b>10 975,19</b>	<b>12 300,00</b>	<b>-1 324,81</b>	<b>10 975,19</b>	<b>12 300,00</b>	<b>-1 324,81</b>
1/853700-614000	Instandhaltung Hauptstraße 98-100	2224	3224	24	4 872,50	2 000,00	2 872,50	4 872,50	2 000,00	2 872,50
1/853700-680000	Planmäßige Abschreibung	2226			12 247,35	12 200,00	47,35	0,00	0,00	0,00
1/853700-700000	Betriebskosten Hauptstraße 98-100	2223	3223	24	2 970,37	3 000,00	-29,63	2 970,37	3 000,00	-29,63
<b>SU 22 / 32</b>	<b>Summe Aufwendungen / Auszahlungen operative Gebarung</b>				<b>20 090,22</b>	<b>17 200,00</b>	<b>2 890,22</b>	<b>7 842,87</b>	<b>5 000,00</b>	<b>2 842,87</b>
<b>SA 0 / SA 1</b>	<b>(0) Nettoergebnis (21 - 22) / (1) Geldfluss operative Gebarung (31 – 32)</b>				<b>-9 115,03</b>	<b>-4 900,00</b>	<b>-4 215,03</b>	<b>3 132,32</b>	<b>7 300,00</b>	<b>-4 167,68</b>
<b>SU 23</b>	Summe Haushaltsrücklagen				0,00	0,00	0,00	0,00	0,00	0,00
<b>SA00</b>	Nettoergebnis nach Zuw./Entn. Haushaltsrücklagen (Saldo 0 +/- SU23)				-9 115,03	-4 900,00	-4 215,03			
<b>Investive Gebarung</b>										
<b>SU 33</b>	Summe Einzahlungen investive Gebarung							0,00	0,00	0,00
<b>SU 34</b>	Summe Auszahlungen investive Gebarung							0,00	0,00	0,00
<b>SA2</b>	Saldo (2) Geldfluss aus der Investiven Gebarung (33 – 34)							0,00	0,00	0,00
<b>SA3</b>	Saldo (3) Nettofinanzierungssaldo (Saldo 1 + Saldo 2)							3 132,32	7 300,00	-4 167,68
<b>Finanzierungstätigkeit</b>										
<b>SU 35</b>	Summe Einzahlungen aus der Finanzierungstätigkeit							0,00	0,00	0,00
<b>SU 36</b>	Summe Auszahlungen aus der Finanzierungstätigkeit							0,00	0,00	0,00
<b>SA4</b>	Saldo (4) Geldfluss aus der Finanzierungstätigkeit (35 – 36)							0,00	0,00	0,00
<b>SA5</b>	Saldo (5) Geldfluss aus der voranschlagswirksamen Gebarung (Saldo 3 + Saldo 4)							3 132,32	7 300,00	-4 167,68
<b>853800 Betriebe für die Errichtung und Verw. von Wohn- und Geschäftsgeb.</b>										
<b>Operative Gebarung</b>										
2/853800+811000	Mieten und Betriebs- kostenersätze Brand 112	2115	3115	14	6 147,89	7 000,00	-852,11	6 147,89	7 000,00	-852,11
<b>SU 21 / 31</b>	<b>Summe Erträge / Einzahlungen operative Gebarung</b>				<b>6 147,89</b>	<b>7 000,00</b>	<b>-852,11</b>	<b>6 147,89</b>	<b>7 000,00</b>	<b>-852,11</b>
1/853800-614000	Instandhaltung Brand 112	2224	3224	24	1 328,39	1 000,00	328,39	1 328,39	1 000,00	328,39
1/853800-680000	Planmäßige Abschreibung	2226			12 341,05	12 300,00	41,05	0,00	0,00	0,00

		MVAG MVAG QU			Ergebnisrechnung			Finanzierungsrechnung		
		EH	FH		RA 2021	VA 2021	RA - VA	RA 2021	VA 2021	RA - VA
1/853800-700000	Betriebskosten Brand 112	2223	3223	24	3 113,73	3 000,00	113,73	3 113,73	3 000,00	113,73
<b>SU 22 / 32</b>	<b>Summe Aufwendungen / Auszahlungen operative Gebarung</b>				<b>16 783,17</b>	<b>16 300,00</b>	<b>483,17</b>	<b>4 442,12</b>	<b>4 000,00</b>	<b>442,12</b>
<b>SA 0 / SA 1</b>	<b>(0) Nettoergebnis (21 - 22) / (1) Geldfluss operative Gebarung (31 - 32)</b>				<b>-10 635,28</b>	<b>-9 300,00</b>	<b>-1 335,28</b>	<b>1 705,77</b>	<b>3 000,00</b>	<b>-1 294,23</b>
<b>SU 23</b>	<b>Summe Haushaltsrücklagen</b>				<b>0,00</b>	<b>0,00</b>	<b>0,00</b>	<b>0,00</b>	<b>0,00</b>	<b>0,00</b>
<b>SA00</b>	<b>Nettoergebnis nach Zuw./Entn. Haushaltsrücklagen (Saldo 0 +/- SU23)</b>				<b>-10 635,28</b>	<b>-9 300,00</b>	<b>-1 335,28</b>			
<b>Investive Gebarung</b>										
<b>SU 33</b>	<b>Summe Einzahlungen investive Gebarung</b>							<b>0,00</b>	<b>0,00</b>	<b>0,00</b>
<b>SU 34</b>	<b>Summe Auszahlungen investive Gebarung</b>							<b>0,00</b>	<b>0,00</b>	<b>0,00</b>
<b>SA2</b>	<b>Saldo (2) Geldfluss aus der Investiven Gebarung (33 - 34)</b>							<b>0,00</b>	<b>0,00</b>	<b>0,00</b>
<b>SA3</b>	<b>Saldo (3) Nettofinanzierungssaldo (Saldo 1 + Saldo 2)</b>							<b>1 705,77</b>	<b>3 000,00</b>	<b>-1 294,23</b>
<b>Finanzierungstätigkeit</b>										
<b>SU 35</b>	<b>Summe Einzahlungen aus der Finanzierungstätigkeit</b>							<b>0,00</b>	<b>0,00</b>	<b>0,00</b>
<b>SU 36</b>	<b>Summe Auszahlungen aus der Finanzierungstätigkeit</b>							<b>0,00</b>	<b>0,00</b>	<b>0,00</b>
<b>SA4</b>	<b>Saldo (4) Geldfluss aus der Finanzierungstätigkeit (35 - 36)</b>							<b>0,00</b>	<b>0,00</b>	<b>0,00</b>
<b>SA5</b>	<b>Saldo (5) Geldfluss aus der voranschlagswirksamen Gebarung (Saldo 3 + Saldo 4)</b>							<b>1 705,77</b>	<b>3 000,00</b>	<b>-1 294,23</b>
<b>853900</b>	<b>Betriebe für Errichtung und Verw. von Wohn- u. Geschäftsgeb.</b>									
<b>Operative Gebarung</b>										
<b>SU 21 / 31</b>	<b>Summe Erträge / Einzahlungen operative Gebarung</b>				<b>0,00</b>	<b>0,00</b>	<b>0,00</b>	<b>0,00</b>	<b>0,00</b>	<b>0,00</b>
1/853900-720000	Kostenbeiträge für Leistungen	2225	3225	24	9 998,87	6 000,00	3 998,87	9 998,87	6 000,00	3 998,87
<b>SU 22 / 32</b>	<b>Summe Aufwendungen / Auszahlungen operative Gebarung</b>				<b>9 998,87</b>	<b>6 000,00</b>	<b>3 998,87</b>	<b>9 998,87</b>	<b>6 000,00</b>	<b>3 998,87</b>
<b>SA 0 / SA 1</b>	<b>(0) Nettoergebnis (21 - 22) / (1) Geldfluss operative Gebarung (31 - 32)</b>				<b>-9 998,87</b>	<b>-6 000,00</b>	<b>-3 998,87</b>	<b>-9 998,87</b>	<b>-6 000,00</b>	<b>-3 998,87</b>
<b>SU 23</b>	<b>Summe Haushaltsrücklagen</b>				<b>0,00</b>	<b>0,00</b>	<b>0,00</b>	<b>0,00</b>	<b>0,00</b>	<b>0,00</b>
<b>SA00</b>	<b>Nettoergebnis nach Zuw./Entn. Haushaltsrücklagen (Saldo 0 +/- SU23)</b>				<b>-9 998,87</b>	<b>-6 000,00</b>	<b>-3 998,87</b>			
<b>Investive Gebarung</b>										
<b>SU 33</b>	<b>Summe Einzahlungen investive Gebarung</b>							<b>0,00</b>	<b>0,00</b>	<b>0,00</b>
<b>SU 34</b>	<b>Summe Auszahlungen investive Gebarung</b>							<b>0,00</b>	<b>0,00</b>	<b>0,00</b>
<b>SA2</b>	<b>Saldo (2) Geldfluss aus der Investiven Gebarung (33 - 34)</b>							<b>0,00</b>	<b>0,00</b>	<b>0,00</b>
<b>SA3</b>	<b>Saldo (3) Nettofinanzierungssaldo (Saldo 1 + Saldo 2)</b>							<b>-9 998,87</b>	<b>-6 000,00</b>	<b>-3 998,87</b>
<b>Finanzierungstätigkeit</b>										
<b>SU 35</b>	<b>Summe Einzahlungen aus der Finanzierungstätigkeit</b>							<b>0,00</b>	<b>0,00</b>	<b>0,00</b>
<b>SU 36</b>	<b>Summe Auszahlungen aus der Finanzierungstätigkeit</b>							<b>0,00</b>	<b>0,00</b>	<b>0,00</b>
<b>SA4</b>	<b>Saldo (4) Geldfluss aus der Finanzierungstätigkeit (35 - 36)</b>							<b>0,00</b>	<b>0,00</b>	<b>0,00</b>
<b>SA5</b>	<b>Saldo (5) Geldfluss aus der voranschlagswirksamen Gebarung (Saldo 3 + Saldo 4)</b>							<b>-9 998,87</b>	<b>-6 000,00</b>	<b>-3 998,87</b>

		MVAG MVAG QU			Ergebnisrechnung			Finanzierungsrechnung		
		EH	FH	QU	RA 2021	VA 2021	RA - VA	RA 2021	VA 2021	RA - VA
<b>89</b>	<b>Wirtschaftliche Unternehmungen (Fortsetzung)</b>									
<b>894</b>	<b>Stadthallen, Kongresshäuser</b>									
<b>894000</b>	<b>Stadthallen, Kongresshäuser</b>									
<b>Operative Gebarung</b>										
2/894000+828000	Rückersätze von Ausgaben	2116	3116	18	642,25	1 700,00	-1 057,75	642,25	1 700,00	-1 057,75
<b>SU 21 / 31</b>	<b>Summe Erträge / Einzahlungen operative Gebarung</b>				<b>642,25</b>	<b>1 700,00</b>	<b>-1 057,75</b>	<b>642,25</b>	<b>1 700,00</b>	<b>-1 057,75</b>
1/894000-600000	Energiebezüge Kulturhaus	2222	3222	24	492,25	1 700,00	-1 207,75	492,25	1 700,00	-1 207,75
<b>SU 22 / 32</b>	<b>Summe Aufwendungen / Auszahlungen operative Gebarung</b>				<b>492,25</b>	<b>1 700,00</b>	<b>-1 207,75</b>	<b>492,25</b>	<b>1 700,00</b>	<b>-1 207,75</b>
<b>SA 0 / SA 1</b>	<b>(0) Nettoergebnis (21 - 22) / (1) Geldfluss operative Gebarung (31 - 32)</b>				<b>150,00</b>	<b>0,00</b>	<b>150,00</b>	<b>150,00</b>	<b>0,00</b>	<b>150,00</b>
<b>SU 23</b>	<b>Summe Haushaltsrücklagen</b>				<b>0,00</b>	<b>0,00</b>	<b>0,00</b>	<b>0,00</b>	<b>0,00</b>	<b>0,00</b>
<b>SA00</b>	<b>Nettoergebnis nach Zuw./Entn. Haushaltsrücklagen (Saldo 0 +/- SU23)</b>				<b>150,00</b>	<b>0,00</b>	<b>150,00</b>			
<b>Investive Gebarung</b>										
<b>SU 33</b>	<b>Summe Einzahlungen investive Gebarung</b>							<b>0,00</b>	<b>0,00</b>	<b>0,00</b>
<b>SU 34</b>	<b>Summe Auszahlungen investive Gebarung</b>							<b>0,00</b>	<b>0,00</b>	<b>0,00</b>
<b>SA2</b>	<b>Saldo (2) Geldfluss aus der Investiven Gebarung (33 - 34)</b>							<b>0,00</b>	<b>0,00</b>	<b>0,00</b>
<b>SA3</b>	<b>Saldo (3) Nettofinanzierungssaldo (Saldo 1 + Saldo 2)</b>							<b>150,00</b>	<b>0,00</b>	<b>150,00</b>
<b>Finanzierungstätigkeit</b>										
<b>SU 35</b>	<b>Summe Einzahlungen aus der Finanzierungstätigkeit</b>							<b>0,00</b>	<b>0,00</b>	<b>0,00</b>
<b>SU 36</b>	<b>Summe Auszahlungen aus der Finanzierungstätigkeit</b>							<b>0,00</b>	<b>0,00</b>	<b>0,00</b>
<b>SA4</b>	<b>Saldo (4) Geldfluss aus der Finanzierungstätigkeit (35 - 36)</b>							<b>0,00</b>	<b>0,00</b>	<b>0,00</b>
<b>SA5</b>	<b>Saldo (5) Geldfluss aus der voranschlagswirksamen Gebarung (Saldo 3 + Saldo 4)</b>							<b>150,00</b>	<b>0,00</b>	<b>150,00</b>



		MVAG MVAG QU			Ergebnisrechnung			Finanzierungsrechnung		
		EH	FH	QU	RA 2021	VA 2021	RA - VA	RA 2021	VA 2021	RA - VA
<b>9 Finanzwirtschaft</b>										
<b>91</b>	<b>Kapitalvermögen und Stiftungen ohne eigene Rechtspersi</b>									
<b>910</b>	<b>Geldverkehr</b>									
<b>910000</b>	<b>Geldverkehr</b>									
<b>Operative Gebarung</b>										
2/910000+823000	Zinsen der Spar- und Girokonten	2131	3131	14	529,66	1 000,00	-470,34	529,66	1 000,00	-470,34
<b>SU 21 / 31</b>	<b>Summe Erträge / Einzahlungen operative Gebarung</b>				<b>529,66</b>	<b>1 000,00</b>	<b>-470,34</b>	<b>529,66</b>	<b>1 000,00</b>	<b>-470,34</b>
1/910000-659000	Geldverkehrsspesen	2244	3244	24	2 426,73	1 700,00	726,73	2 426,73	1 700,00	726,73
1/910000-710000	Kapitalertragssteuer	2225	3225	24	132,42	300,00	-167,58	132,42	300,00	-167,58
<b>SU 22 / 32</b>	<b>Summe Aufwendungen / Auszahlungen operative Gebarung</b>				<b>2 559,15</b>	<b>2 000,00</b>	<b>559,15</b>	<b>2 559,15</b>	<b>2 000,00</b>	<b>559,15</b>
<b>SA 0 / SA 1</b>	<b>(0) Nettoergebnis (21 - 22) / (1) Geldfluss operative Gebarung (31 - 32)</b>				<b>-2 029,49</b>	<b>-1 000,00</b>	<b>-1 029,49</b>	<b>-2 029,49</b>	<b>-1 000,00</b>	<b>-1 029,49</b>
<b>SU 23</b>	<b>Summe Haushaltsrücklagen</b>				<b>0,00</b>	<b>0,00</b>	<b>0,00</b>	<b>0,00</b>	<b>0,00</b>	<b>0,00</b>
<b>SA00</b>	<b>Nettoergebnis nach Zuw./Entn. Haushaltsrücklagen (Saldo 0 +/- SU23)</b>				<b>-2 029,49</b>	<b>-1 000,00</b>	<b>-1 029,49</b>			
<b>Investive Gebarung</b>										
<b>SU 33</b>	<b>Summe Einzahlungen investive Gebarung</b>							<b>0,00</b>	<b>0,00</b>	<b>0,00</b>
<b>SU 34</b>	<b>Summe Auszahlungen investive Gebarung</b>							<b>0,00</b>	<b>0,00</b>	<b>0,00</b>
<b>SA2</b>	<b>Saldo (2) Geldfluss aus der Investiven Gebarung (33 - 34)</b>							<b>0,00</b>	<b>0,00</b>	<b>0,00</b>
<b>SA3</b>	<b>Saldo (3) Nettofinanzierungssaldo (Saldo 1 + Saldo 2)</b>							<b>-2 029,49</b>	<b>-1 000,00</b>	<b>-1 029,49</b>
<b>Finanzierungstätigkeit</b>										
<b>SU 35</b>	<b>Summe Einzahlungen aus der Finanzierungstätigkeit</b>							<b>0,00</b>	<b>0,00</b>	<b>0,00</b>
<b>SU 36</b>	<b>Summe Auszahlungen aus der Finanzierungstätigkeit</b>							<b>0,00</b>	<b>0,00</b>	<b>0,00</b>
<b>SA4</b>	<b>Saldo (4) Geldfluss aus der Finanzierungstätigkeit (35 - 36)</b>							<b>0,00</b>	<b>0,00</b>	<b>0,00</b>
<b>SA5</b>	<b>Saldo (5) Geldfluss aus der voranschlagswirksamen Gebarung (Saldo 3 + Saldo 4)</b>							<b>-2 029,49</b>	<b>-1 000,00</b>	<b>-1 029,49</b>
<b>92</b>	<b>Öffentliche Abgaben</b>									
<b>920</b>	<b>Ausschließliche Gemeindeabgaben</b>									
<b>920000</b>	<b>Ausschließliche Gemeindeabgaben</b>									
<b>Operative Gebarung</b>										
2/920000+830000	Grundsteuer A	2111	3111	10	9 481,57	9 500,00	-18,43	9 511,77	9 500,00	11,77
2/920000+831000	Grundsteuer B	2111	3111	10	110 163,88	109 400,00	763,88	112 459,43	109 400,00	3 059,43
2/920000+833100	Kommunalsteuer	2111	3111	10	114 104,18	90 000,00	24 104,18	113 939,90	90 000,00	23 939,90
2/920000+838000	Hundeabgabe	2111	3111	10	3 216,58	3 100,00	116,58	3 236,58	3 100,00	136,58
2/920000+841000	Gebrauchsabgabe	2111	3111	10	32 500,55	32 000,00	500,55	32 500,55	32 000,00	500,55
2/920000+849000	Nebensprüche	2111	3111	10	432,06	1 000,00	-567,94	1 264,45	1 000,00	264,45
2/920000+850000	Aufschließungsabgabe	2111	3111	10	117 936,89	40 000,00	77 936,89	99 580,08	40 000,00	59 580,08

		MVAG			Ergebnisrechnung			Finanzierungsrechnung		
		EH	FH	QU	RA 2021	VA 2021	RA - VA	RA 2021	VA 2021	RA - VA
2/920000+853000	Jagd- und Fischereiabgaben (Gemeindeanteile)	2111	3111	10	700,00	700,00	0,00	700,00	700,00	0,00
2/920000+856000	Verwaltungsabgaben	2111	3111	10	6 321,79	6 300,00	21,79	6 231,69	6 300,00	-68,31
2/920000+857000	Kommissionsgebühren	2111	3111	10	0,00	100,00	-100,00	0,00	100,00	-100,00
<b>SU 21 / 31</b>	<b>Summe Erträge / Einzahlungen operative Gebarung</b>				<b>394 857,50</b>	<b>292 100,00</b>	<b>102 757,50</b>	<b>379 424,45</b>	<b>292 100,00</b>	<b>87 324,45</b>
1/920000-640000	Rechtskosten	2222	3222	24	252,30	500,00	-247,70	252,30	500,00	-247,70
<b>SU 22 / 32</b>	<b>Summe Aufwendungen / Auszahlungen operative Gebarung</b>				<b>252,30</b>	<b>500,00</b>	<b>-247,70</b>	<b>252,30</b>	<b>500,00</b>	<b>-247,70</b>
<b>SA 0 / SA 1</b>	<b>(0) Nettoergebnis (21 - 22) / (1) Geldfluss operative Gebarung (31 - 32)</b>				<b>394 605,20</b>	<b>291 600,00</b>	<b>103 005,20</b>	<b>379 172,15</b>	<b>291 600,00</b>	<b>87 572,15</b>
<b>SU 23</b>	<b>Summe Haushaltsrücklagen</b>				<b>0,00</b>	<b>0,00</b>	<b>0,00</b>	<b>0,00</b>	<b>0,00</b>	<b>0,00</b>
<b>SA00</b>	<b>Nettoergebnis nach Zuw./Entn. Haushaltsrücklagen (Saldo 0 +/- SU23)</b>				<b>394 605,20</b>	<b>291 600,00</b>	<b>103 005,20</b>			
<b>Investive Gebarung</b>										
<b>SU 33</b>	<b>Summe Einzahlungen investive Gebarung</b>							<b>0,00</b>	<b>0,00</b>	<b>0,00</b>
<b>SU 34</b>	<b>Summe Auszahlungen investive Gebarung</b>							<b>0,00</b>	<b>0,00</b>	<b>0,00</b>
<b>SA2</b>	<b>Saldo (2) Geldfluss aus der Investiven Gebarung (33 - 34)</b>							<b>0,00</b>	<b>0,00</b>	<b>0,00</b>
<b>SA3</b>	<b>Saldo (3) Nettofinanzierungssaldo (Saldo 1 + Saldo 2)</b>							<b>379 172,15</b>	<b>291 600,00</b>	<b>87 572,15</b>
<b>Finanzierungstätigkeit</b>										
<b>SU 35</b>	<b>Summe Einzahlungen aus der Finanzierungstätigkeit</b>							<b>0,00</b>	<b>0,00</b>	<b>0,00</b>
<b>SU 36</b>	<b>Summe Auszahlungen aus der Finanzierungstätigkeit</b>							<b>0,00</b>	<b>0,00</b>	<b>0,00</b>
<b>SA4</b>	<b>Saldo (4) Geldfluss aus der Finanzierungstätigkeit (35 - 36)</b>							<b>0,00</b>	<b>0,00</b>	<b>0,00</b>
<b>SA5</b>	<b>Saldo (5) Geldfluss aus der voranschlagswirksamen Gebarung (Saldo 3 + Saldo 4)</b>							<b>379 172,15</b>	<b>291 600,00</b>	<b>87 572,15</b>
<b>921</b>	<b>Zwischen Ländern und Gemeinden geteilte Abgaben</b>									
<b>921000</b>	<b>Zwischen Ländern und Gemeinden geteilte Abgaben</b>									
<b>Operative Gebarung</b>										
2/921000+834000	Fremdenverkehrsabgaben	2111	3111	10	5 776,29	5 000,00	776,29	5 776,29	5 000,00	776,29
2/921000+861000	Transfers von Ländern, Landesfonds und Landeskammern	2121	3121	15	495,23	0,00	495,23	495,23	0,00	495,23
<b>SU 21 / 31</b>	<b>Summe Erträge / Einzahlungen operative Gebarung</b>				<b>6 271,52</b>	<b>5 000,00</b>	<b>1 271,52</b>	<b>6 271,52</b>	<b>5 000,00</b>	<b>1 271,52</b>
<b>SU 22 / 32</b>	<b>Summe Aufwendungen / Auszahlungen operative Gebarung</b>				<b>0,00</b>	<b>0,00</b>	<b>0,00</b>	<b>0,00</b>	<b>0,00</b>	<b>0,00</b>
<b>SA 0 / SA 1</b>	<b>(0) Nettoergebnis (21 - 22) / (1) Geldfluss operative Gebarung (31 - 32)</b>				<b>6 271,52</b>	<b>5 000,00</b>	<b>1 271,52</b>	<b>6 271,52</b>	<b>5 000,00</b>	<b>1 271,52</b>
<b>SU 23</b>	<b>Summe Haushaltsrücklagen</b>				<b>0,00</b>	<b>0,00</b>	<b>0,00</b>	<b>0,00</b>	<b>0,00</b>	<b>0,00</b>
<b>SA00</b>	<b>Nettoergebnis nach Zuw./Entn. Haushaltsrücklagen (Saldo 0 +/- SU23)</b>				<b>6 271,52</b>	<b>5 000,00</b>	<b>1 271,52</b>			
<b>Investive Gebarung</b>										
<b>SU 33</b>	<b>Summe Einzahlungen investive Gebarung</b>							<b>0,00</b>	<b>0,00</b>	<b>0,00</b>
<b>SU 34</b>	<b>Summe Auszahlungen investive Gebarung</b>							<b>0,00</b>	<b>0,00</b>	<b>0,00</b>
<b>SA2</b>	<b>Saldo (2) Geldfluss aus der Investiven Gebarung (33 - 34)</b>							<b>0,00</b>	<b>0,00</b>	<b>0,00</b>
<b>SA3</b>	<b>Saldo (3) Nettofinanzierungssaldo (Saldo 1 + Saldo 2)</b>							<b>6 271,52</b>	<b>5 000,00</b>	<b>1 271,52</b>

		MVAG	MVAG	QU	Ergebnisrechnung			Finanzierungsrechnung		
		EH	FH		RA 2021	VA 2021	RA - VA	RA 2021	VA 2021	RA - VA
<b>Finanzierungstätigkeit</b>										
SU 35	Summe Einzahlungen aus der Finanzierungstätigkeit							0,00	0,00	0,00
SU 36	Summe Auszahlungen aus der Finanzierungstätigkeit							0,00	0,00	0,00
SA4	Saldo (4) Geldfluss aus der Finanzierungstätigkeit (35 – 36)							0,00	0,00	0,00
SA5	Saldo (5) Geldfluss aus der voranschlagswirksamen Gebarung (Saldo 3 + Saldo 4)							6 271,52	5 000,00	1 271,52
<b>925 Ertragsanteile an gemeinschaftlichen Bundesabgaben</b>										
<b>925000 Ertragsanteile an gem.Bundesabgaben</b>										
<b>Operative Gebarung</b>										
2/925000+859400	Ertragsanteile nach Bevölkerungsschlüssel	2112	3112	11	1 369 648,40	1 143 000,00	226 648,40	1 369 648,40	1 143 000,00	226 648,40
SU 21 / 31	Summe Erträge / Einzahlungen operative Gebarung				1 369 648,40	1 143 000,00	226 648,40	1 369 648,40	1 143 000,00	226 648,40
SU 22 / 32	Summe Aufwendungen / Auszahlungen operative Gebarung				0,00	0,00	0,00	0,00	0,00	0,00
SA 0 / SA 1	(0) Nettoergebnis (21 - 22) / (1) Geldfluss operative Gebarung (31 – 32)				1 369 648,40	1 143 000,00	226 648,40	1 369 648,40	1 143 000,00	226 648,40
SU 23	Summe Haushaltsrücklagen				0,00	0,00	0,00	0,00	0,00	0,00
SA00	Nettoergebnis nach Zuw./Entn. Haushaltsrücklagen (Saldo 0 +/- SU23)				1 369 648,40	1 143 000,00	226 648,40			
<b>Investive Gebarung</b>										
SU 33	Summe Einzahlungen investive Gebarung							0,00	0,00	0,00
SU 34	Summe Auszahlungen investive Gebarung							0,00	0,00	0,00
SA2	Saldo (2) Geldfluss aus der Investiven Gebarung (33 – 34)							0,00	0,00	0,00
SA3	Saldo (3) Nettofinanzierungssaldo (Saldo 1 + Saldo 2)							1 369 648,40	1 143 000,00	226 648,40
<b>Finanzierungstätigkeit</b>										
SU 35	Summe Einzahlungen aus der Finanzierungstätigkeit							0,00	0,00	0,00
SU 36	Summe Auszahlungen aus der Finanzierungstätigkeit							0,00	0,00	0,00
SA4	Saldo (4) Geldfluss aus der Finanzierungstätigkeit (35 – 36)							0,00	0,00	0,00
SA5	Saldo (5) Geldfluss aus der voranschlagswirksamen Gebarung (Saldo 3 + Saldo 4)							1 369 648,40	1 143 000,00	226 648,40
<b>94 Finanzzuweisungen und Zuschüsse</b>										
<b>940 Bedarfszuweisungen</b>										
<b>940000 Bedarfszuweisungen</b>										
<b>Operative Gebarung</b>										
2/940000+861000	Bedarfszuweisungen (Strukturhilfe)	2121	3121	15	93 993,08	92 300,00	1 693,08	93 993,08	92 300,00	1 693,08
2/940000+871100	Kapitaltransfers aus Gemeinde-Bedarfszuweisungsmittel	2121	3121	33	180 000,00	180 000,00	0,00	180 000,00	180 000,00	0,00
SU 21 / 31	Summe Erträge / Einzahlungen operative Gebarung				273 993,08	272 300,00	1 693,08	273 993,08	272 300,00	1 693,08
SU 22 / 32	Summe Aufwendungen / Auszahlungen operative Gebarung				0,00	0,00	0,00	0,00	0,00	0,00
SA 0 / SA 1	(0) Nettoergebnis (21 - 22) / (1) Geldfluss operative Gebarung (31 – 32)				273 993,08	272 300,00	1 693,08	273 993,08	272 300,00	1 693,08

	MVAG	MVAG	QU	Ergebnisrechnung			Finanzierungsrechnung														
				EH	FH		RA 2021	VA 2021	RA - VA	RA 2021	VA 2021	RA - VA									
SU 23																					
SA00																					
<b>Investive Gebarung</b>																					
SU 33																					
SU 34																					
SA2																					
SA3																					
<b>Finanzierungstätigkeit</b>																					
SU 35																					
SU 36																					
SA4																					
SA5																					
941																					
941000																					
<b>Operative Gebarung</b>																					
2/941000+860000																					
SU 21 / 31																					
SU 22 / 32																					
SA 0 / SA 1																					
SU 23																					
SA00																					
<b>Investive Gebarung</b>																					
SU 33																					
SU 34																					
SA2																					
SA3																					
<b>Finanzierungstätigkeit</b>																					
SU 35																					
SU 36																					
SA4																					
SA5																					

		MVAG			Ergebnisrechnung			Finanzierungsrechnung		
		EH	FH	QU	RA 2021	VA 2021	RA - VA	RA 2021	VA 2021	RA - VA
<b>947</b>	<b>Sonstige Zuschüsse der Länder</b>									
<b>947000</b>	<b>Sonstige Zuschüsse der Länder</b>									
<b>Operative Gebarung</b>										
2/947000+861000	Transfers von Ländern, Landesfonds und Landeskammern	2121	3121	15	18 733,75	0,00	18 733,75	18 733,75	0,00	18 733,75
<b>SU 21 / 31</b>	<b>Summe Erträge / Einzahlungen operative Gebarung</b>				<b>18 733,75</b>	<b>0,00</b>	<b>18 733,75</b>	<b>18 733,75</b>	<b>0,00</b>	<b>18 733,75</b>
<b>SU 22 / 32</b>	<b>Summe Aufwendungen / Auszahlungen operative Gebarung</b>				<b>0,00</b>	<b>0,00</b>	<b>0,00</b>	<b>0,00</b>	<b>0,00</b>	<b>0,00</b>
<b>SA 0 / SA 1</b>	<b>(0) Nettoergebnis (21 - 22) / (1) Geldfluss operative Gebarung (31 - 32)</b>				<b>18 733,75</b>	<b>0,00</b>	<b>18 733,75</b>	<b>18 733,75</b>	<b>0,00</b>	<b>18 733,75</b>
<b>SU 23</b>	<b>Summe Haushaltsrücklagen</b>				<b>0,00</b>	<b>0,00</b>	<b>0,00</b>	<b>0,00</b>	<b>0,00</b>	<b>0,00</b>
<b>SA00</b>	<b>Nettoergebnis nach Zuw./Entn. Haushaltsrücklagen (Saldo 0 +/- SU23)</b>				<b>18 733,75</b>	<b>0,00</b>	<b>18 733,75</b>			
<b>Investive Gebarung</b>										
<b>SU 33</b>	<b>Summe Einzahlungen investive Gebarung</b>							<b>0,00</b>	<b>0,00</b>	<b>0,00</b>
<b>SU 34</b>	<b>Summe Auszahlungen investive Gebarung</b>							<b>0,00</b>	<b>0,00</b>	<b>0,00</b>
<b>SA2</b>	<b>Saldo (2) Geldfluss aus der Investiven Gebarung (33 - 34)</b>							<b>0,00</b>	<b>0,00</b>	<b>0,00</b>
<b>SA3</b>	<b>Saldo (3) Nettofinanzierungssaldo (Saldo 1 + Saldo 2)</b>							<b>18 733,75</b>	<b>0,00</b>	<b>18 733,75</b>
<b>Finanzierungstätigkeit</b>										
<b>SU 35</b>	<b>Summe Einzahlungen aus der Finanzierungstätigkeit</b>							<b>0,00</b>	<b>0,00</b>	<b>0,00</b>
<b>SU 36</b>	<b>Summe Auszahlungen aus der Finanzierungstätigkeit</b>							<b>0,00</b>	<b>0,00</b>	<b>0,00</b>
<b>SA4</b>	<b>Saldo (4) Geldfluss aus der Finanzierungstätigkeit (35 - 36)</b>							<b>0,00</b>	<b>0,00</b>	<b>0,00</b>
<b>SA5</b>	<b>Saldo (5) Geldfluss aus der voranschlagswirksamen Gebarung (Saldo 3 + Saldo 4)</b>							<b>18 733,75</b>	<b>0,00</b>	<b>18 733,75</b>
<b>99</b>	<b>Jahresergebnis, Übergabe und Übernahme des Jahreserg</b>									
<b>992</b>	<b>Abgänge an Kassenausgaberesten und Ausfälle an Kassenein</b>									
<b>992000</b>	<b>Abgänge an Kassenausgaberesten und Ausfälle an Kasseneinnahmeresten</b>									
<b>Operative Gebarung</b>										
<b>SU 21 / 31</b>	<b>Summe Erträge / Einzahlungen operative Gebarung</b>				<b>0,00</b>	<b>0,00</b>	<b>0,00</b>	<b>0,00</b>	<b>0,00</b>	<b>0,00</b>
1/992000-691000	Abschreibung uneinbringlicher Forderungen	2225	3225	24	0,00	3 000,00	-3 000,00	0,00	3 000,00	-3 000,00
<b>SU 22 / 32</b>	<b>Summe Aufwendungen / Auszahlungen operative Gebarung</b>				<b>0,00</b>	<b>3 000,00</b>	<b>-3 000,00</b>	<b>0,00</b>	<b>3 000,00</b>	<b>-3 000,00</b>
<b>SA 0 / SA 1</b>	<b>(0) Nettoergebnis (21 - 22) / (1) Geldfluss operative Gebarung (31 - 32)</b>				<b>0,00</b>	<b>-3 000,00</b>	<b>3 000,00</b>	<b>0,00</b>	<b>-3 000,00</b>	<b>3 000,00</b>
<b>SU 23</b>	<b>Summe Haushaltsrücklagen</b>				<b>0,00</b>	<b>0,00</b>	<b>0,00</b>	<b>0,00</b>	<b>0,00</b>	<b>0,00</b>
<b>SA00</b>	<b>Nettoergebnis nach Zuw./Entn. Haushaltsrücklagen (Saldo 0 +/- SU23)</b>				<b>0,00</b>	<b>-3 000,00</b>	<b>3 000,00</b>			
<b>Investive Gebarung</b>										
<b>SU 33</b>	<b>Summe Einzahlungen investive Gebarung</b>							<b>0,00</b>	<b>0,00</b>	<b>0,00</b>
<b>SU 34</b>	<b>Summe Auszahlungen investive Gebarung</b>							<b>0,00</b>	<b>0,00</b>	<b>0,00</b>
<b>SA2</b>	<b>Saldo (2) Geldfluss aus der Investiven Gebarung (33 - 34)</b>							<b>0,00</b>	<b>0,00</b>	<b>0,00</b>
<b>SA3</b>	<b>Saldo (3) Nettofinanzierungssaldo (Saldo 1 + Saldo 2)</b>							<b>0,00</b>	<b>-3 000,00</b>	<b>3 000,00</b>

	MVAG MVAG QU		Ergebnisrechnung			Finanzierungsrechnung		
	EH	FH	RA 2021	VA 2021	RA - VA	RA 2021	VA 2021	RA - VA
<b>Finanzierungstätigkeit</b>								
<b>SU 35</b>		Summe Einzahlungen aus der Finanzierungstätigkeit				0,00	0,00	0,00
<b>SU 36</b>		Summe Auszahlungen aus der Finanzierungstätigkeit				0,00	0,00	0,00
<b>SA4</b>		Saldo (4) Geldfluss aus der Finanzierungstätigkeit (35 – 36)				0,00	0,00	0,00
<b>SA5</b>		Saldo (5) Geldfluss aus der voranschlagswirksamen Gebarung (Saldo 3 + Saldo 4)				0,00	-3 000,00	3 000,00

Nachweis der Investitionstätigkeit





Vorhaben	Vorhabensbezeichnung		RA 2021	VA 2021	RA - VA	RA Vorjahre	RA Gesamt
Konto	Bezeichnung						
<b>2000100</b>	<b>Sonstige Investitionen (2019 bis 2099)</b>						
	<b>Auszahlungen - Investitionen - Mittelverwendung</b>		<b>29 803,43</b>	<b>6 000,00</b>	<b>23 803,43</b>	<b>27 615,83</b>	<b>57 419,26</b>
	<b>Anschaffungs- oder Herstellungskosten</b>		<b>29 803,43</b>	<b>6 000,00</b>	<b>23 803,43</b>	<b>27 615,83</b>	<b>57 419,26</b>
1/010000-042000	Amtsausstattung		7 355,00	6 000,00	1 355,00	8 338,66	15 693,66
1/010000-070000	Aktivierungsfähige Rechte (immaterielle Vermögenswerte)		0,00	0,00	0,00	3 606,57	3 606,57
1/211000-042000	Amts-, Betriebs- und Geschäftsausstattung		0,00	0,00	0,00	15 470,60	15 470,60
1/612000-005000	Anlagen zu Straßenbauten		4 664,02	0,00	4 664,02	0,00	4 664,02
1/820000-030000	Werkzeuge und sonstige Erzeugungsmittel		17 784,41	0,00	17 784,41	0,00	17 784,41
1/840000-001000	Unbebaute Grundstücke		0,00	0,00	0,00	200,00	200,00
	<b>Einzahlungen - Finanzierung - Mittelaufbringung</b>		<b>52 469,50</b>	<b>30 000,00</b>	<b>22 469,50</b>	<b>402 849,28</b>	<b>455 318,78</b>
	<b>Mittel aus Geldfluss aus der operativen Gebarung</b>		<b>52 469,50</b>	<b>30 000,00</b>	<b>22 469,50</b>	<b>402 849,28</b>	<b>455 318,78</b>
2/840000+001000	Unbebaute Grundstücke		52 469,50	30 000,00	22 469,50	34 954,00	87 423,50
2/853000+000000	Bebaute Grundstücke		0,00	0,00	0,00	180 339,00	180 339,00
2/853000+010000	Gebäude und Bauten		0,00	0,00	0,00	187 556,28	187 556,28
	<b>Bedarfszuweisungen/KTZ</b>		<b>0,00</b>	<b>0,00</b>	<b>0,00</b>	<b>0,00</b>	<b>0,00</b>
	<b>Haushaltsrücklagen/Zahlungsmittelreserven</b>		<b>0,00</b>	<b>0,00</b>	<b>0,00</b>	<b>0,00</b>	<b>0,00</b>
	<b>Sonstige Kapitaltransfers und Subventionen</b>		<b>0,00</b>	<b>0,00</b>	<b>0,00</b>	<b>0,00</b>	<b>0,00</b>
	<b>Darlehen</b>		<b>0,00</b>	<b>0,00</b>	<b>0,00</b>	<b>0,00</b>	<b>0,00</b>
	<b>Finanzierungsleasing</b>		<b>0,00</b>	<b>0,00</b>	<b>0,00</b>	<b>0,00</b>	<b>0,00</b>
	<b>Veräußerung langfristiges Vermögen und sonstiges</b>		<b>0,00</b>	<b>0,00</b>	<b>0,00</b>	<b>0,00</b>	<b>0,00</b>
<b>Finanzierungsergebnis 2000100</b>			<b>22 666,07</b>	<b>24 000,00</b>	<b>-1 333,93</b>	<b>375 233,45</b>	<b>397 899,52</b>
	offene Verbindlichkeiten		0,00				
	offene Forderungen		0,00				

Vorhaben	Vorhabensbezeichnung		RA 2021	VA 2021	RA - VA	RA Vorjahre	RA Gesamt
Konto	Bezeichnung						
<b>1000001</b>	<b>Straßenbau und -beleuchtung (1998 bis 2099)</b>						
	<b>Auszahlungen - Investitionen - Mittelverwendung</b>		<b>264 516,44</b>	<b>155 000,00</b>	<b>109 516,44</b>	<b>487 549,93</b>	<b>752 066,37</b>
	<b>Anschaffungs- oder Herstellungskosten</b>		<b>264 516,44</b>	<b>155 000,00</b>	<b>109 516,44</b>	<b>487 549,93</b>	<b>752 066,37</b>
	5/612000-002000	Gemeindestraßenbau	213 209,89	130 000,00	83 209,89	212 272,40	425 482,29
	5/612000-010000	Gebäude und Bauten	13 407,70	0,00	13 407,70	12 203,02	25 610,72
	5/612000-729910	Sonstige Aufwendungen	33 022,73	20 000,00	13 022,73	254 067,39	287 090,12
	5/816000-005000	Anlagen zu Straßenbauten	4 876,12	5 000,00	-123,88	9 007,12	13 883,24
	<b>Einzahlungen - Finanzierung - Mittelaufbringung</b>		<b>45 000,00</b>	<b>155 000,00</b>	<b>-110 000,00</b>	<b>934 004,42</b>	<b>979 004,42</b>
	<b>Mittel aus Geldfluss aus der operativen Gebarung</b>		<b>0,00</b>	<b>110 000,00</b>	<b>-110 000,00</b>	<b>934 004,42</b>	<b>934 004,42</b>
	6/612000+829910	Sonstige Erträge	0,00	110 000,00	-110 000,00	0,00	0,00
	6/612000+829960	Sonstige Erträge	0,00	0,00	0,00	934 004,42	934 004,42
	<b>Bedarfszuweisungen/KTZ</b>		<b>45 000,00</b>	<b>45 000,00</b>	<b>0,00</b>	<b>0,00</b>	<b>45 000,00</b>
	6/612000+871000	Kapitaltransfers aus Gemeinde-Bedarfszuweisungsmittel	45 000,00	45 000,00	0,00	0,00	45 000,00
	<b>Haushaltsrücklagen/Zahlungsmittelreserven</b>		<b>0,00</b>	<b>0,00</b>	<b>0,00</b>	<b>0,00</b>	<b>0,00</b>
	<b>Sonstige Kapitaltransfers und Subventionen</b>		<b>0,00</b>	<b>0,00</b>	<b>0,00</b>	<b>0,00</b>	<b>0,00</b>
	<b>Darlehen</b>		<b>0,00</b>	<b>0,00</b>	<b>0,00</b>	<b>0,00</b>	<b>0,00</b>
	<b>Finanzierungsleasing</b>		<b>0,00</b>	<b>0,00</b>	<b>0,00</b>	<b>0,00</b>	<b>0,00</b>
	<b>Veräußerung langfristiges Vermögen und sonstiges</b>		<b>0,00</b>	<b>0,00</b>	<b>0,00</b>	<b>0,00</b>	<b>0,00</b>
<b>Finanzierungsergebnis 1000001</b>			<b>-219 516,44</b>	<b>0,00</b>	<b>-219 516,44</b>	<b>446 454,49</b>	<b>226 938,05</b>
	offene Verbindlichkeiten		2 335,87				
	offene Forderungen		0,00				

Vorhaben	Vorhabensbezeichnung		RA 2021	VA 2021	RA - VA	RA Vorjahre	RA Gesamt
Konto	Bezeichnung						
<b>1000002</b>	<b>Abwasserbeseitigung (1998 bis 2099)</b>						
	<b>Auszahlungen - Investitionen - Mittelverwendung</b>		<b>0,00</b>	<b>0,00</b>	<b>0,00</b>	<b>7 847,33</b>	<b>7 847,33</b>
	<b>Anschaffungs- oder Herstellungskosten</b>		<b>0,00</b>	<b>0,00</b>	<b>0,00</b>	<b>7 847,33</b>	<b>7 847,33</b>
1/851000-004000	Kanalbauten und -anlagen		0,00	0,00	0,00	7 847,33	7 847,33
	<b>Einzahlungen - Finanzierung - Mittelaufbringung</b>		<b>0,00</b>	<b>0,00</b>	<b>0,00</b>	<b>7 847,33</b>	<b>7 847,33</b>
	<b>Mittel aus Geldfluss aus der operativen Gebarung</b>		<b>0,00</b>	<b>0,00</b>	<b>0,00</b>	<b>7 847,33</b>	<b>7 847,33</b>
6/851000+829910	Sonstige Erträge		0,00	0,00	0,00	7 847,33	7 847,33
	<b>Bedarfszuweisungen/KTZ</b>		<b>0,00</b>	<b>0,00</b>	<b>0,00</b>	<b>0,00</b>	<b>0,00</b>
	<b>Haushaltsrücklagen/Zahlungsmittelreserven</b>		<b>0,00</b>	<b>0,00</b>	<b>0,00</b>	<b>0,00</b>	<b>0,00</b>
	<b>Sonstige Kapitaltransfers und Subventionen</b>		<b>0,00</b>	<b>0,00</b>	<b>0,00</b>	<b>0,00</b>	<b>0,00</b>
	<b>Darlehen</b>		<b>0,00</b>	<b>0,00</b>	<b>0,00</b>	<b>0,00</b>	<b>0,00</b>
	<b>Finanzierungsleasing</b>		<b>0,00</b>	<b>0,00</b>	<b>0,00</b>	<b>0,00</b>	<b>0,00</b>
	<b>Veräußerung langfristiges Vermögen und sonstiges</b>		<b>0,00</b>	<b>0,00</b>	<b>0,00</b>	<b>0,00</b>	<b>0,00</b>
<b>Finanzierungsergebnis 1000002</b>			<b>0,00</b>	<b>0,00</b>	<b>0,00</b>	<b>0,00</b>	<b>0,00</b>
	offene Verbindlichkeiten		0,00				
	offene Forderungen		0,00				

Vorhaben	Vorhabensbezeichnung		RA 2021	VA 2021	RA - VA	RA Vorjahre	RA Gesamt
Konto	Bezeichnung						
<b>1000003</b>	<b>Wasserversorgung (1998 bis 2099)</b>						
	<b>Auszahlungen - Investitionen - Mittelverwendung</b>		<b>0,00</b>	<b>0,00</b>	<b>0,00</b>	<b>36 350,90</b>	<b>36 350,90</b>
	<b>Anschaffungs- oder Herstellungskosten</b>		<b>0,00</b>	<b>0,00</b>	<b>0,00</b>	<b>36 350,90</b>	<b>36 350,90</b>
	5/850000-020000	Ankauf von Maschinen	0,00	0,00	0,00	36 350,90	36 350,90
	<b>Einzahlungen - Finanzierung - Mittelaufbringung</b>		<b>0,00</b>	<b>0,00</b>	<b>0,00</b>	<b>36 350,90</b>	<b>36 350,90</b>
	<b>Mittel aus Geldfluss aus der operativen Gebarung</b>		<b>0,00</b>	<b>0,00</b>	<b>0,00</b>	<b>36 350,90</b>	<b>36 350,90</b>
	6/850000+829910	Sonstige Erträge	0,00	0,00	0,00	36 350,90	36 350,90
	<b>Bedarfszuweisungen/KTZ</b>		<b>0,00</b>	<b>0,00</b>	<b>0,00</b>	<b>0,00</b>	<b>0,00</b>
	<b>Haushaltsrücklagen/Zahlungsmittelreserven</b>		<b>0,00</b>	<b>0,00</b>	<b>0,00</b>	<b>0,00</b>	<b>0,00</b>
	<b>Sonstige Kapitaltransfers und Subventionen</b>		<b>0,00</b>	<b>0,00</b>	<b>0,00</b>	<b>0,00</b>	<b>0,00</b>
	<b>Darlehen</b>		<b>0,00</b>	<b>0,00</b>	<b>0,00</b>	<b>0,00</b>	<b>0,00</b>
	<b>Finanzierungsleasing</b>		<b>0,00</b>	<b>0,00</b>	<b>0,00</b>	<b>0,00</b>	<b>0,00</b>
	<b>Veräußerung langfristiges Vermögen und sonstiges</b>		<b>0,00</b>	<b>0,00</b>	<b>0,00</b>	<b>0,00</b>	<b>0,00</b>
<b>Finanzierungsergebnis 1000003</b>			<b>0,00</b>	<b>0,00</b>	<b>0,00</b>	<b>0,00</b>	<b>0,00</b>
	offene Verbindlichkeiten		0,00				
	offene Forderungen		0,00				

Vorhaben	Vorhabensbezeichnung		RA 2021	VA 2021	RA - VA	RA Vorjahre	RA Gesamt
Konto	Bezeichnung						
<b>1000016</b>	<b>Volksschule Erneuerung Heizung (2021 bis 2022)</b>						
	<b>Auszahlungen - Investitionen - Mittelverwendung</b>		<b>47 740,04</b>	<b>50 000,00</b>	<b>-2 259,96</b>	<b>0,00</b>	<b>47 740,04</b>
	<b>Anschaffungs- oder Herstellungskosten</b>		<b>47 740,04</b>	<b>50 000,00</b>	<b>-2 259,96</b>	<b>0,00</b>	<b>47 740,04</b>
5/211000-010000	Gebäude und Bauten - Heizungserneuerung		47 740,04	50 000,00	-2 259,96	0,00	47 740,04
	<b>Einzahlungen - Finanzierung - Mittelaufbringung</b>		<b>38 510,50</b>	<b>50 000,00</b>	<b>-11 489,50</b>	<b>0,00</b>	<b>38 510,50</b>
	<b>Mittel aus Geldfluss aus der operativen Gebarung</b>		<b>0,00</b>	<b>12 500,00</b>	<b>-12 500,00</b>	<b>0,00</b>	<b>0,00</b>
6/211000+829910	Sonstige Erträge		0,00	12 500,00	-12 500,00	0,00	0,00
	<b>Bedarfszuweisungen/KTZ</b>		<b>11 900,00</b>	<b>12 500,00</b>	<b>-600,00</b>	<b>0,00</b>	<b>11 900,00</b>
6/211000+301000	Kapitaltransfers von Ländern, Landesfonds und Landeskammern		11 900,00	12 500,00	-600,00	0,00	11 900,00
	<b>Haushaltsrücklagen/Zahlungsmittelreserven</b>		<b>0,00</b>	<b>0,00</b>	<b>0,00</b>	<b>0,00</b>	<b>0,00</b>
	<b>Sonstige Kapitaltransfers und Subventionen</b>		<b>26 610,50</b>	<b>25 000,00</b>	<b>1 610,50</b>	<b>0,00</b>	<b>26 610,50</b>
6/211000+300000	Kapitaltransfers von Bund, Bundesfonds und Bundeskammern		26 610,50	25 000,00	1 610,50	0,00	26 610,50
	<b>Darlehen</b>		<b>0,00</b>	<b>0,00</b>	<b>0,00</b>	<b>0,00</b>	<b>0,00</b>
	<b>Finanzierungsleasing</b>		<b>0,00</b>	<b>0,00</b>	<b>0,00</b>	<b>0,00</b>	<b>0,00</b>
	<b>Veräußerung langfristiges Vermögen und sonstiges</b>		<b>0,00</b>	<b>0,00</b>	<b>0,00</b>	<b>0,00</b>	<b>0,00</b>
<b>Finanzierungsergebnis 1000016</b>			<b>-9 229,54</b>	<b>0,00</b>	<b>-9 229,54</b>	<b>0,00</b>	<b>-9 229,54</b>
	offene Verbindlichkeiten		0,00				
	offene Forderungen		0,00				

Vorhaben	Vorhabensbezeichnung		RA 2021	VA 2021	RA - VA	RA Vorjahre	RA Gesamt
Konto	Bezeichnung						
<b>1000097</b>	<b>CHF-Darlehen Kursveränderungen (2018 bis 2033)</b>						
	<b>Auszahlungen - Investitionen - Mittelverwendung</b>		<b>39 466,70</b>	<b>0,00</b>	<b>39 466,70</b>	<b>1 185,15</b>	<b>40 651,85</b>
	<b>Anschaffungs- oder Herstellungskosten</b>		<b>39 466,70</b>	<b>0,00</b>	<b>39 466,70</b>	<b>1 185,15</b>	<b>40 651,85</b>
	5/211100-697000	Kursverluste	6 655,04	0,00	6 655,04	471,73	7 126,77
	5/850200-697000	Kursverluste	32 811,66	0,00	32 811,66	713,42	33 525,08
	<b>Einzahlungen - Finanzierung - Mittelaufbringung</b>		<b>39 466,70</b>	<b>0,00</b>	<b>39 466,70</b>	<b>1 185,15</b>	<b>40 651,85</b>
	<b>Mittel aus Geldfluss aus der operativen Gebarung</b>		<b>0,00</b>	<b>0,00</b>	<b>0,00</b>	<b>0,00</b>	<b>0,00</b>
	<b>Bedarfszuweisungen/KTZ</b>		<b>0,00</b>	<b>0,00</b>	<b>0,00</b>	<b>0,00</b>	<b>0,00</b>
	<b>Haushaltsrücklagen/Zahlungsmittelreserven</b>		<b>0,00</b>	<b>0,00</b>	<b>0,00</b>	<b>0,00</b>	<b>0,00</b>
	<b>Sonstige Kapitaltransfers und Subventionen</b>		<b>0,00</b>	<b>0,00</b>	<b>0,00</b>	<b>0,00</b>	<b>0,00</b>
	<b>Darlehen</b>		<b>39 466,70</b>	<b>0,00</b>	<b>39 466,70</b>	<b>1 185,15</b>	<b>40 651,85</b>
	30003/103	Sanierung Volksschule	6 655,04	0,00	6 655,04	471,73	7 126,77
	30003/221	Wasserversorgung BA 05	32 811,66	0,00	32 811,66	713,42	33 525,08
	<b>Finanzierungsleasing</b>		<b>0,00</b>	<b>0,00</b>	<b>0,00</b>	<b>0,00</b>	<b>0,00</b>
	<b>Veräußerung langfristiges Vermögen und sonstiges</b>		<b>0,00</b>	<b>0,00</b>	<b>0,00</b>	<b>0,00</b>	<b>0,00</b>
<b>Finanzierungsergebnis 1000097</b>			<b>0,00</b>	<b>0,00</b>	<b>0,00</b>	<b>0,00</b>	<b>0,00</b>
	offene Verbindlichkeiten		0,00				
	offene Forderungen		0,00				

Vorhaben	Vorhabensbezeichnung		RA 2021	VA 2021	RA - VA	RA Vorjahre	RA Gesamt
Konto	Bezeichnung						
<b>1000018</b>	<b>Wirtschaftshof (2014 bis 2022)</b>						
	<b>Auszahlungen - Investitionen - Mittelverwendung</b>		<b>189 205,50</b>	<b>78 000,00</b>	<b>111 205,50</b>	<b>255 350,03</b>	<b>444 555,53</b>
	<b>Anschaffungs- oder Herstellungskosten</b>		<b>189 205,50</b>	<b>78 000,00</b>	<b>111 205,50</b>	<b>255 350,03</b>	<b>444 555,53</b>
	5/820000-010000	Gebäude und Bauten - Wirtschaftshof	62 821,00	0,00	62 821,00	228 186,60	291 007,60
	5/820000-010100	Gebäude und Bauten - Nebengebäude	93 323,50	45 000,00	48 323,50	12 765,35	106 088,85
	5/820000-020000	Ankauf von Maschinen	2 733,00	0,00	2 733,00	14 398,08	17 131,08
	5/820000-040000	Fahrzeuge	30 328,00	33 000,00	-2 672,00	0,00	30 328,00
	<b>Einzahlungen - Finanzierung - Mittelaufbringung</b>		<b>268 174,81</b>	<b>78 000,00</b>	<b>190 174,81</b>	<b>255 350,03</b>	<b>523 524,84</b>
	<b>Mittel aus Geldfluss aus der operativen Gebarung</b>		<b>258 461,80</b>	<b>53 000,00</b>	<b>205 461,80</b>	<b>209 869,16</b>	<b>468 330,96</b>
	6/820000+829910	Sonstige Erträge	0,00	53 000,00	-53 000,00	209 869,16	209 869,16
	6/820000+829960	Sonstige Erträge	258 461,80	0,00	258 461,80	0,00	258 461,80
	<b>Bedarfszuweisungen/KTZ</b>		<b>0,00</b>	<b>25 000,00</b>	<b>-25 000,00</b>	<b>0,00</b>	<b>0,00</b>
	6/820000+871000	Kapitaltransfers aus Gemeinde-Bedarfszuweisungsmittel	0,00	25 000,00	-25 000,00	0,00	0,00
	<b>Haushaltsrücklagen/Zahlungsmittelreserven</b>		<b>0,00</b>	<b>0,00</b>	<b>0,00</b>	<b>0,00</b>	<b>0,00</b>
	<b>Sonstige Kapitaltransfers und Subventionen</b>		<b>9 713,01</b>	<b>0,00</b>	<b>9 713,01</b>	<b>45 480,87</b>	<b>55 193,88</b>
	2/820000+300000	Kapitaltransfers von Bund, Bundesfonds und Bundeskammern	9 713,01	0,00	9 713,01	45 480,87	55 193,88
	<b>Darlehen</b>		<b>0,00</b>	<b>0,00</b>	<b>0,00</b>	<b>0,00</b>	<b>0,00</b>
	<b>Finanzierungsleasing</b>		<b>0,00</b>	<b>0,00</b>	<b>0,00</b>	<b>0,00</b>	<b>0,00</b>
	<b>Veräußerung langfristiges Vermögen und sonstiges</b>		<b>0,00</b>	<b>0,00</b>	<b>0,00</b>	<b>0,00</b>	<b>0,00</b>
<b>Finanzierungsergebnis 1000018</b>			<b>78 969,31</b>	<b>0,00</b>	<b>78 969,31</b>	<b>0,00</b>	<b>78 969,31</b>
	offene Verbindlichkeiten		0,00				
	offene Forderungen		0,00				

Vorhaben	Vorhabensbezeichnung		RA 2021	VA 2021	RA - VA	RA Vorjahre	RA Gesamt
Konto	Bezeichnung						
<b>1000021</b>	<b>Güterwege (2020 bis 2099)</b>						
	<b>Auszahlungen - Investitionen - Mittelverwendung</b>		<b>28 912,97</b>	<b>22 000,00</b>	<b>6 912,97</b>	<b>25 270,61</b>	<b>54 183,58</b>
	<b>Anschaffungs- oder Herstellungskosten</b>		<b>28 912,97</b>	<b>22 000,00</b>	<b>6 912,97</b>	<b>25 270,61</b>	<b>54 183,58</b>
	5/710000-002000 Straßenbauten		28 912,97	22 000,00	6 912,97	25 270,61	54 183,58
	<b>Einzahlungen - Finanzierung - Mittelaufbringung</b>		<b>28 912,97</b>	<b>22 000,00</b>	<b>6 912,97</b>	<b>25 270,61</b>	<b>54 183,58</b>
	<b>Mittel aus Geldfluss aus der operativen Gebarung</b>		<b>15 712,97</b>	<b>8 800,00</b>	<b>6 912,97</b>	<b>4 270,61</b>	<b>19 983,58</b>
	6/710000+829910 Sonstige Erträge		15 712,97	8 800,00	6 912,97	4 270,61	19 983,58
	<b>Bedarfszuweisungen/KTZ</b>		<b>13 200,00</b>	<b>13 200,00</b>	<b>0,00</b>	<b>21 000,00</b>	<b>34 200,00</b>
	6/710000+301000 Kapitaltransfers von Ländern, Landesfonds und Landeskammern		6 600,00	6 600,00	0,00	5 000,00	11 600,00
	6/710000+871000 Kapitaltransfers aus Gemeinde-Bedarfszuweisungsmittel		6 600,00	6 600,00	0,00	16 000,00	22 600,00
	<b>Haushaltsrücklagen/Zahlungsmittelreserven</b>		<b>0,00</b>	<b>0,00</b>	<b>0,00</b>	<b>0,00</b>	<b>0,00</b>
	<b>Sonstige Kapitaltransfers und Subventionen</b>		<b>0,00</b>	<b>0,00</b>	<b>0,00</b>	<b>0,00</b>	<b>0,00</b>
	<b>Darlehen</b>		<b>0,00</b>	<b>0,00</b>	<b>0,00</b>	<b>0,00</b>	<b>0,00</b>
	<b>Finanzierungsleasing</b>		<b>0,00</b>	<b>0,00</b>	<b>0,00</b>	<b>0,00</b>	<b>0,00</b>
	<b>Veräußerung langfristiges Vermögen und sonstiges</b>		<b>0,00</b>	<b>0,00</b>	<b>0,00</b>	<b>0,00</b>	<b>0,00</b>
<b>Finanzierungsergebnis 1000021</b>			<b>0,00</b>	<b>0,00</b>	<b>0,00</b>	<b>0,00</b>	<b>0,00</b>
	offene Verbindlichkeiten		0,00				
	offene Forderungen		0,00				



Vorhaben	Vorhabensbezeichnung		RA 2021	VA 2021	RA - VA	RA Vorjahre	RA Gesamt
Konto	Bezeichnung						
<b>1000022</b>	<b>Kindergarten Brand Erneuerung Heizung und Fassade (2021 bis 2022)</b>						
	<b>Auszahlungen - Investitionen - Mittelverwendung</b>		<b>26 753,15</b>	<b>30 000,00</b>	<b>-3 246,85</b>	<b>0,00</b>	<b>26 753,15</b>
	<b>Anschaffungs- oder Herstellungskosten</b>		<b>26 753,15</b>	<b>30 000,00</b>	<b>-3 246,85</b>	<b>0,00</b>	<b>26 753,15</b>
5/240300-010000	Gebäude und Bauten - Heizungserneuerung		26 753,15	30 000,00	-3 246,85	0,00	26 753,15
	<b>Einzahlungen - Finanzierung - Mittelaufbringung</b>		<b>20 490,28</b>	<b>30 000,00</b>	<b>-9 509,72</b>	<b>0,00</b>	<b>20 490,28</b>
	<b>Mittel aus Geldfluss aus der operativen Gebarung</b>		<b>0,00</b>	<b>7 500,00</b>	<b>-7 500,00</b>	<b>0,00</b>	<b>0,00</b>
6/240300+829910	Sonstige Erträge		0,00	7 500,00	-7 500,00	0,00	0,00
	<b>Bedarfszuweisungen/KTZ</b>		<b>6 700,00</b>	<b>7 500,00</b>	<b>-800,00</b>	<b>0,00</b>	<b>6 700,00</b>
6/240300+301000	Kapitaltransfers von Ländern, Landesfonds und Landeskammern		6 700,00	7 500,00	-800,00	0,00	6 700,00
	<b>Haushaltsrücklagen/Zahlungsmittelreserven</b>		<b>0,00</b>	<b>0,00</b>	<b>0,00</b>	<b>0,00</b>	<b>0,00</b>
	<b>Sonstige Kapitaltransfers und Subventionen</b>		<b>13 790,28</b>	<b>15 000,00</b>	<b>-1 209,72</b>	<b>0,00</b>	<b>13 790,28</b>
6/240300+300000	Kapitaltransfers von Bund, Bundesfonds und Bundeskammern		13 790,28	15 000,00	-1 209,72	0,00	13 790,28
	<b>Darlehen</b>		<b>0,00</b>	<b>0,00</b>	<b>0,00</b>	<b>0,00</b>	<b>0,00</b>
	<b>Finanzierungsleasing</b>		<b>0,00</b>	<b>0,00</b>	<b>0,00</b>	<b>0,00</b>	<b>0,00</b>
	<b>Veräußerung langfristiges Vermögen und sonstiges</b>		<b>0,00</b>	<b>0,00</b>	<b>0,00</b>	<b>0,00</b>	<b>0,00</b>
<b>Finanzierungsergebnis 1000022</b>			<b>-6 262,87</b>	<b>0,00</b>	<b>-6 262,87</b>	<b>0,00</b>	<b>-6 262,87</b>
	offene Verbindlichkeiten		0,00				
	offene Forderungen		0,00				

Vorhaben	Vorhabensbezeichnung		RA 2021	VA 2021	RA - VA	RA Vorjahre	RA Gesamt
Konto	Bezeichnung						
<b>1230000</b>	<b>Sanierung Aufbahnhalle und Instandsetzung Friedhofsmauer AN (2020 bis 2022)</b>						
	<b>Auszahlungen - Investitionen - Mittelverwendung</b>		<b>33 924,41</b>	<b>0,00</b>	<b>33 924,41</b>	<b>0,00</b>	<b>33 924,41</b>
	<b>Anschaffungs- oder Herstellungskosten</b>		<b>33 924,41</b>	<b>0,00</b>	<b>33 924,41</b>	<b>0,00</b>	<b>33 924,41</b>
	5/817000-010000 Gebäude und Bauten		26 884,53	0,00	26 884,53	0,00	26 884,53
	5/817000-050000 Sonderanlagen		7 039,88	0,00	7 039,88	0,00	7 039,88
	<b>Einzahlungen - Finanzierung - Mittelaufbringung</b>		<b>10 710,00</b>	<b>0,00</b>	<b>10 710,00</b>	<b>14 782,50</b>	<b>25 492,50</b>
	<b>Mittel aus Geldfluss aus der operativen Gebarung</b>		<b>0,00</b>	<b>0,00</b>	<b>0,00</b>	<b>0,00</b>	<b>0,00</b>
	<b>Bedarfszuweisungen/KTZ</b>		<b>0,00</b>	<b>0,00</b>	<b>0,00</b>	<b>0,00</b>	<b>0,00</b>
	<b>Haushaltsrücklagen/Zahlungsmittelreserven</b>		<b>0,00</b>	<b>0,00</b>	<b>0,00</b>	<b>0,00</b>	<b>0,00</b>
	<b>Sonstige Kapitaltransfers und Subventionen</b>		<b>10 710,00</b>	<b>0,00</b>	<b>10 710,00</b>	<b>14 782,50</b>	<b>25 492,50</b>
	2/817000+300000 Kapitaltransfers von Bund, Bundesfonds und Bundeskammern		10 710,00	0,00	10 710,00	14 782,50	25 492,50
	<b>Darlehen</b>		<b>0,00</b>	<b>0,00</b>	<b>0,00</b>	<b>0,00</b>	<b>0,00</b>
	<b>Finanzierungsleasing</b>		<b>0,00</b>	<b>0,00</b>	<b>0,00</b>	<b>0,00</b>	<b>0,00</b>
	<b>Veräußerung langfristiges Vermögen und sonstiges</b>		<b>0,00</b>	<b>0,00</b>	<b>0,00</b>	<b>0,00</b>	<b>0,00</b>
<b>Finanzierungsergebnis 1230000</b>			<b>-23 214,41</b>	<b>0,00</b>	<b>-23 214,41</b>	<b>14 782,50</b>	<b>-8 431,91</b>
	offene Verbindlichkeiten		0,00				
	offene Forderungen		0,00				

Vorhaben	Vorhabensbezeichnung		RA 2021	VA 2021	RA - VA	RA Vorjahre	RA Gesamt
Konto	Bezeichnung						
<b>1240000</b>	<b>Sanierung Tennisanlage (2021 bis 2022)</b>						
	<b>Auszahlungen - Investitionen - Mittelverwendung</b>		<b>22 727,04</b>	<b>0,00</b>	<b>22 727,04</b>	<b>0,00</b>	<b>22 727,04</b>
	<b>Anschaffungs- oder Herstellungskosten</b>		<b>22 727,04</b>	<b>0,00</b>	<b>22 727,04</b>	<b>0,00</b>	<b>22 727,04</b>
5/265000-006000	Sonstige Grundstückseinrichtungen		22 727,04	0,00	22 727,04	0,00	22 727,04
	<b>Einzahlungen - Finanzierung - Mittelaufbringung</b>		<b>22 727,04</b>	<b>0,00</b>	<b>22 727,04</b>	<b>0,00</b>	<b>22 727,04</b>
	<b>Mittel aus Geldfluss aus der operativen Gebarung</b>		<b>13 267,26</b>	<b>0,00</b>	<b>13 267,26</b>	<b>0,00</b>	<b>13 267,26</b>
6/265000+829910	Sonstige Erträge		13 267,26	0,00	13 267,26	0,00	13 267,26
	<b>Bedarfszuweisungen/KTZ</b>		<b>0,00</b>	<b>0,00</b>	<b>0,00</b>	<b>0,00</b>	<b>0,00</b>
	<b>Haushaltsrücklagen/Zahlungsmittelreserven</b>		<b>0,00</b>	<b>0,00</b>	<b>0,00</b>	<b>0,00</b>	<b>0,00</b>
	<b>Sonstige Kapitaltransfers und Subventionen</b>		<b>9 459,78</b>	<b>0,00</b>	<b>9 459,78</b>	<b>0,00</b>	<b>9 459,78</b>
6/265000+300000	Kapitaltransfers von Bund, Bundesfonds und Bundeskammern		9 459,78	0,00	9 459,78	0,00	9 459,78
	<b>Darlehen</b>		<b>0,00</b>	<b>0,00</b>	<b>0,00</b>	<b>0,00</b>	<b>0,00</b>
	<b>Finanzierungsleasing</b>		<b>0,00</b>	<b>0,00</b>	<b>0,00</b>	<b>0,00</b>	<b>0,00</b>
	<b>Veräußerung langfristiges Vermögen und sonstiges</b>		<b>0,00</b>	<b>0,00</b>	<b>0,00</b>	<b>0,00</b>	<b>0,00</b>
<b>Finanzierungsergebnis 1240000</b>			<b>0,00</b>	<b>0,00</b>	<b>0,00</b>	<b>0,00</b>	<b>0,00</b>
	offene Verbindlichkeiten		0,00				
	offene Forderungen		0,00				

Vorhaben	Vorhabensbezeichnung		RA 2021	VA 2021	RA - VA	RA Vorjahre	RA Gesamt
Konto	Bezeichnung						
<b>1000023</b>	<b>Kinderspielplätze Brand u. Alt-Nagelberg (2021 bis 2022)</b>						
	<b>Auszahlungen - Investitionen - Mittelverwendung</b>		<b>36 996,77</b>	<b>0,00</b>	<b>36 996,77</b>	<b>0,00</b>	<b>36 996,77</b>
	<b>Anschaffungs- oder Herstellungskosten</b>		<b>36 996,77</b>	<b>0,00</b>	<b>36 996,77</b>	<b>0,00</b>	<b>36 996,77</b>
5/815000-006000	Sonstige Grundstückseinrichtungen - Spielgeräte		9 458,17	0,00	9 458,17	0,00	9 458,17
5/815000-006100	Sonstige Grundstückseinrichtungen - Umzäunung Spielplatz AN		27 538,60	0,00	27 538,60	0,00	27 538,60
	<b>Einzahlungen - Finanzierung - Mittelaufbringung</b>		<b>13 090,51</b>	<b>0,00</b>	<b>13 090,51</b>	<b>0,00</b>	<b>13 090,51</b>
	<b>Mittel aus Geldfluss aus der operativen Gebarung</b>		<b>0,00</b>	<b>0,00</b>	<b>0,00</b>	<b>0,00</b>	<b>0,00</b>
	<b>Bedarfszuweisungen/KTZ</b>		<b>0,00</b>	<b>0,00</b>	<b>0,00</b>	<b>0,00</b>	<b>0,00</b>
	<b>Haushaltsrücklagen/Zahlungsmittelreserven</b>		<b>0,00</b>	<b>0,00</b>	<b>0,00</b>	<b>0,00</b>	<b>0,00</b>
	<b>Sonstige Kapitaltransfers und Subventionen</b>		<b>13 090,51</b>	<b>0,00</b>	<b>13 090,51</b>	<b>0,00</b>	<b>13 090,51</b>
2/815000+300000	Kapitaltransfers von Bund, Bundesfonds und Bundeskammern		4 763,92	0,00	4 763,92	0,00	4 763,92
2/815000+300100	Kapitaltransfers von Bund, Bundesfonds und Bundeskammern - Umzäunung Spielplatz AN		8 326,59	0,00	8 326,59	0,00	8 326,59
	<b>Darlehen</b>		<b>0,00</b>	<b>0,00</b>	<b>0,00</b>	<b>0,00</b>	<b>0,00</b>
	<b>Finanzierungsleasing</b>		<b>0,00</b>	<b>0,00</b>	<b>0,00</b>	<b>0,00</b>	<b>0,00</b>
	<b>Veräußerung langfristiges Vermögen und sonstiges</b>		<b>0,00</b>	<b>0,00</b>	<b>0,00</b>	<b>0,00</b>	<b>0,00</b>
<b>Finanzierungsergebnis 1000023</b>			<b>-23 906,26</b>	<b>0,00</b>	<b>-23 906,26</b>	<b>0,00</b>	<b>-23 906,26</b>
	offene Verbindlichkeiten		0,00				
	offene Forderungen		0,00				

Vorhaben	Vorhabensbezeichnung		RA 2021	VA 2021	RA - VA	RA Vorjahre	RA Gesamt
Konto	Bezeichnung						
<b>1000024</b>	<b>Sanierung Hauptstraße 291 Fenstertausch (2021 bis 2022)</b>						
	<b>Auszahlungen - Investitionen - Mittelverwendung</b>		<b>8 085,00</b>	<b>0,00</b>	<b>8 085,00</b>	<b>0,00</b>	<b>8 085,00</b>
	<b>Anschaffungs- oder Herstellungskosten</b>		<b>8 085,00</b>	<b>0,00</b>	<b>8 085,00</b>	<b>0,00</b>	<b>8 085,00</b>
5/846800-010000	Gebäude und Bauten		8 085,00	0,00	8 085,00	0,00	8 085,00
	<b>Einzahlungen - Finanzierung - Mittelaufbringung</b>		<b>8 167,50</b>	<b>0,00</b>	<b>8 167,50</b>	<b>0,00</b>	<b>8 167,50</b>
	<b>Mittel aus Geldfluss aus der operativen Gebarung</b>		<b>4 042,50</b>	<b>0,00</b>	<b>4 042,50</b>	<b>0,00</b>	<b>4 042,50</b>
6/846800+829910	Sonstige Erträge		4 042,50	0,00	4 042,50	0,00	4 042,50
	<b>Bedarfszuweisungen/KTZ</b>		<b>0,00</b>	<b>0,00</b>	<b>0,00</b>	<b>0,00</b>	<b>0,00</b>
	<b>Haushaltsrücklagen/Zahlungsmittelreserven</b>		<b>0,00</b>	<b>0,00</b>	<b>0,00</b>	<b>0,00</b>	<b>0,00</b>
	<b>Sonstige Kapitaltransfers und Subventionen</b>		<b>4 125,00</b>	<b>0,00</b>	<b>4 125,00</b>	<b>0,00</b>	<b>4 125,00</b>
6/846800+300000	Kapitaltransfers von Bund, Bundesfonds und Bundeskammern		4 125,00	0,00	4 125,00	0,00	4 125,00
	<b>Darlehen</b>		<b>0,00</b>	<b>0,00</b>	<b>0,00</b>	<b>0,00</b>	<b>0,00</b>
	<b>Finanzierungsleasing</b>		<b>0,00</b>	<b>0,00</b>	<b>0,00</b>	<b>0,00</b>	<b>0,00</b>
	<b>Veräußerung langfristiges Vermögen und sonstiges</b>		<b>0,00</b>	<b>0,00</b>	<b>0,00</b>	<b>0,00</b>	<b>0,00</b>
<b>Finanzierungsergebnis 1000024</b>			<b>82,50</b>	<b>0,00</b>	<b>82,50</b>	<b>0,00</b>	<b>82,50</b>
	offene Verbindlichkeiten		0,00				
	offene Forderungen		0,00				

Salden Finanzierungsergebnisse		RA 2021	VA 2021	RA - VA	RA Vorjahre	RA Gesamt
1000001	Straßenbau und -beleuchtung (1998 bis 2099)					
	Auszahlungen - Investitionen - Mittelverwendung	264 516,44	155 000,00	109 516,44	487 549,93	752 066,37
	Einzahlungen - Finanzierung - Mittelherkunft	45 000,00	155 000,00	-110 000,00	934 004,42	979 004,42
		-219 516,44	0,00	-219 516,44	446 454,49	226 938,05
	offene Verbindlichkeiten	2 335,87				
	offene Forderungen	0,00				
1000002	Abwasserbeseitigung (1998 bis 2099)					
	Auszahlungen - Investitionen - Mittelverwendung	0,00	0,00	0,00	7 847,33	7 847,33
	Einzahlungen - Finanzierung - Mittelherkunft	0,00	0,00	0,00	7 847,33	7 847,33
		0,00	0,00	0,00	0,00	0,00
	offene Verbindlichkeiten	0,00				
	offene Forderungen	0,00				
1000003	Wasserversorgung (1998 bis 2099)					
	Auszahlungen - Investitionen - Mittelverwendung	0,00	0,00	0,00	36 350,90	36 350,90
	Einzahlungen - Finanzierung - Mittelherkunft	0,00	0,00	0,00	36 350,90	36 350,90
		0,00	0,00	0,00	0,00	0,00
	offene Verbindlichkeiten	0,00				
	offene Forderungen	0,00				
1000016	Volksschule Erneuerung Heizung (2021 bis 2022)					
	Auszahlungen - Investitionen - Mittelverwendung	47 740,04	50 000,00	-2 259,96	0,00	47 740,04
	Einzahlungen - Finanzierung - Mittelherkunft	38 510,50	50 000,00	-11 489,50	0,00	38 510,50
		-9 229,54	0,00	-9 229,54	0,00	-9 229,54
	offene Verbindlichkeiten	0,00				
	offene Forderungen	0,00				
1000018	Wirtschaftshof (2014 bis 2022)					
	Auszahlungen - Investitionen - Mittelverwendung	189 205,50	78 000,00	111 205,50	255 350,03	444 555,53
	Einzahlungen - Finanzierung - Mittelherkunft	268 174,81	78 000,00	190 174,81	255 350,03	523 524,84
		78 969,31	0,00	78 969,31	0,00	78 969,31
	offene Verbindlichkeiten	0,00				
	offene Forderungen	0,00				
1000021	Güterwege (2020 bis 2099)					
	Auszahlungen - Investitionen - Mittelverwendung	28 912,97	22 000,00	6 912,97	25 270,61	54 183,58
	Einzahlungen - Finanzierung - Mittelherkunft	28 912,97	22 000,00	6 912,97	25 270,61	54 183,58
		0,00	0,00	0,00	0,00	0,00
	offene Verbindlichkeiten	0,00				
	offene Forderungen	0,00				

Salden Finanzierungsergebnisse		RA 2021	VA 2021	RA - VA	RA Vorjahre	RA Gesamt
1000022	Kindergarten Brand Erneuerung Heizung und Fassade (2021 bis 2022)					
	Auszahlungen - Investitionen - Mittelverwendung	26 753,15	30 000,00	-3 246,85	0,00	26 753,15
	Einzahlungen - Finanzierung - Mittelherkunft	20 490,28	30 000,00	-9 509,72	0,00	20 490,28
		-6 262,87	0,00	-6 262,87	0,00	-6 262,87
	offene Verbindlichkeiten	0,00				
	offene Forderungen	0,00				
1000023	Kinderspielplätze Brand u. Alt-Nagelberg (2021 bis 2022)					
	Auszahlungen - Investitionen - Mittelverwendung	36 996,77	0,00	36 996,77	0,00	36 996,77
	Einzahlungen - Finanzierung - Mittelherkunft	13 090,51	0,00	13 090,51	0,00	13 090,51
		-23 906,26	0,00	-23 906,26	0,00	-23 906,26
	offene Verbindlichkeiten	0,00				
	offene Forderungen	0,00				
1000024	Sanierung Hauptstraße 291 Fenstertausch (2021 bis 2022)					
	Auszahlungen - Investitionen - Mittelverwendung	8 085,00	0,00	8 085,00	0,00	8 085,00
	Einzahlungen - Finanzierung - Mittelherkunft	8 167,50	0,00	8 167,50	0,00	8 167,50
		82,50	0,00	82,50	0,00	82,50
	offene Verbindlichkeiten	0,00				
	offene Forderungen	0,00				
1000097	CHF-Darlehen Kursveränderungen (2018 bis 2033)					
	Auszahlungen - Investitionen - Mittelverwendung	39 466,70	0,00	39 466,70	1 185,15	40 651,85
	Einzahlungen - Finanzierung - Mittelherkunft	39 466,70	0,00	39 466,70	1 185,15	40 651,85
		0,00	0,00	0,00	0,00	0,00
	offene Verbindlichkeiten	0,00				
	offene Forderungen	0,00				
1230000	Sanierung Aufbahrungshalle und Instandsetzung Friedhofsmauer AN (2020 bis 2022)					
	Auszahlungen - Investitionen - Mittelverwendung	33 924,41	0,00	33 924,41	0,00	33 924,41
	Einzahlungen - Finanzierung - Mittelherkunft	10 710,00	0,00	10 710,00	14 782,50	25 492,50
		-23 214,41	0,00	-23 214,41	14 782,50	-8 431,91
	offene Verbindlichkeiten	0,00				
	offene Forderungen	0,00				

<b>Salden Finanzierungsergebnisse</b>		<b>RA 2021</b>	<b>VA 2021</b>	<b>RA - VA</b>	<b>RA Vorjahre</b>	<b>RA Gesamt</b>
1240000	Sanierung Tennisanlage (2021 bis 2022)					
	Auszahlungen - Investitionen - Mittelverwendung	22 727,04	0,00	22 727,04	0,00	22 727,04
	Einzahlungen - Finanzierung - Mittelherkunft	22 727,04	0,00	22 727,04	0,00	22 727,04
		0,00	0,00	0,00	0,00	0,00
	offene Verbindlichkeiten	0,00				
	offene Forderungen	0,00				
<b>Saldo Investive Einzelvorhaben</b>		<b>-203 077,71</b>	<b>0,00</b>	<b>-203 077,71</b>	<b>461 236,99</b>	<b>258 159,28</b>
	offene Verbindlichkeiten	2 335,87				
	offene Forderungen	0,00				
2000100	Sonstige Investitionen (2019 bis 2099)					
	Auszahlungen - Investitionen - Mittelverwendung	29 803,43	6 000,00	23 803,43	27 615,83	57 419,26
	Einzahlungen - Finanzierung - Mittelherkunft	52 469,50	30 000,00	22 469,50	402 849,28	455 318,78
		22 666,07	24 000,00	-1 333,93	375 233,45	397 899,52
	offene Verbindlichkeiten	0,00				
	offene Forderungen	0,00				
<b>Saldo Sonstige Investitionen</b>		<b>22 666,07</b>	<b>24 000,00</b>	<b>-1 333,93</b>	<b>375 233,45</b>	<b>397 899,52</b>
	offene Verbindlichkeiten	0,00				
	offene Forderungen	0,00				
<b>Saldo der gesamten Investitionstätigkeit</b>		<b>-180 411,64</b>	<b>24 000,00</b>	<b>-204 411,64</b>	<b>836 470,44</b>	<b>656 058,80</b>
	offene Verbindlichkeiten	2 335,87				
	offene Forderungen	0,00				



Nachweis Kundenforderungen



Konto	Bezeichnung	Saldo Brutto	Netto	USt
	<b>Nicht voranschlagswirksame Gebarung</b>			
0/000000+361200	Bundesgebühren	154,70	154,70	0,00
	<b>Summe Nicht voranschlagswirksame Gebarung</b>	<b>154,70</b>	<b>154,70</b>	<b>0,00</b>
	<b>015000 Öffentlichkeitsarbeit</b>			
2/015000+810000	Werbeinserate in Gemeindezeitung	480,00	480,00	0,00
	<b>Summe 015000 Öffentlichkeitsarbeit</b>	<b>480,00</b>	<b>480,00</b>	<b>0,00</b>
	<b>131000 Bau- und Feuerpolizei</b>			
2/131000+816000	Ersatz der Sachver- ständigenhonorare	1 106,58	1 106,58	0,00
	<b>Summe 131000 Bau- und Feuerpolizei</b>	<b>1 106,58</b>	<b>1 106,58</b>	<b>0,00</b>
	<b>211000 Volksschule</b>			
2/211000+810000	Elternbeiträge Nachmittagsbetreuung	1 429,75	1 429,75	0,00
2/211000+810100	Sonstige Erträge aus Leistungen	827,20	827,20	0,00
	<b>Summe 211000 Volksschule</b>	<b>2 256,95</b>	<b>2 256,95</b>	<b>0,00</b>
	<b>240000 Kindergarten Alt-Nagelberg</b>			
2/240000+810000	Elternbeiträge	1 327,80	1 175,08	152,72
	<b>Summe 240000 Kindergarten Alt-Nagelberg</b>	<b>1 327,80</b>	<b>1 175,08</b>	<b>152,72</b>
	<b>240300 Kindergarten Brand</b>			
2/240300+810000	Elternbeiträge	655,00	579,68	75,32
	<b>Summe 240300 Kindergarten Brand</b>	<b>655,00</b>	<b>579,68</b>	<b>75,32</b>
	<b>423000 Essen auf Rädern</b>			
2/423000+810000	Kostenbeiträge Essen auf Rädern	3 143,00	2 857,29	285,71
	<b>Summe 423000 Essen auf Rädern</b>	<b>3 143,00</b>	<b>2 857,29</b>	<b>285,71</b>
	<b>817000 Friedhöfe</b>			
2/817000+852000	Grabstellengebühren	-1 732,00	-1 732,00	0,00
2/817000+852100	Begräbnis- u. Leichen- kammergebühren	770,00	770,00	0,00
	<b>Summe 817000 Friedhöfe</b>	<b>-962,00</b>	<b>-962,00</b>	<b>0,00</b>
	<b>820000 Wirtschaftshöfe</b>			
2/820000+810000	Erträge aus Leistungen	110,00	110,00	0,00
2/820000+828000	Rückersätze von Ausgaben	51,00	51,00	0,00
	<b>Summe 820000 Wirtschaftshöfe</b>	<b>161,00</b>	<b>161,00</b>	<b>0,00</b>

Konto	Bezeichnung	Saldo Brutto	Netto	USt
<b>846500</b>	<b>Wohn- und Geschäftsgebäude</b>			
2/846500+811000	Mieten und Betriebs- kostenersätze B 86	0,09	0,08	0,01
	<b>Summe 846500 Wohn- und Geschäftsgebäude</b>	<b>0,09</b>	<b>0,08</b>	<b>0,01</b>
<b>846600</b>	<b>Wohn- und Geschäftsgebäude</b>			
2/846600+811000	Mieten und Betriebskostenersätze Brand 111	763,70	694,27	69,43
2/846600+829000	Sonstige Erträge	1 333,33	1 333,33	0,00
	<b>Summe 846600 Wohn- und Geschäftsgebäude</b>	<b>2 097,03</b>	<b>2 027,60</b>	<b>69,43</b>
<b>846900</b>	<b>Wohn- und Geschäftsgebäude</b>			
2/846900+811000	Mieten Schuppen Neu-Nagelberg	5,30	4,42	0,88
	<b>Summe 846900 Wohn- und Geschäftsgebäude</b>	<b>5,30</b>	<b>4,42</b>	<b>0,88</b>
<b>850000</b>	<b>Betriebe der Wasserversorgung</b>			
2/850000+300000	Kapitaltransfers von Bund, Bundesfonds und Bundeskammern	130 263,42	130 263,42	0,00
2/850000+852100	Bereitstellungsgebühr	4 605,33	4 186,66	418,67
2/850000+852200	Wasserbezugsgebühren	5 357,91	4 870,80	487,11
	<b>Summe 850000 Betriebe der Wasserversorgung</b>	<b>140 226,66</b>	<b>139 320,88</b>	<b>905,78</b>
<b>851000</b>	<b>Betriebe der Abwasserbeseitigung</b>			
2/851000+300000	Kapitaltransfers von Bund, Bundesfonds und Bundeskammern	84 434,09	84 434,09	0,00
2/851000+852100	Kanalbenützungsg Gebühr	11 158,76	10 144,18	1 014,58
2/851000+868000	Transfers von privaten Haushalten	1 209,28	1 007,73	201,55
	<b>Summe 851000 Betriebe der Abwasserbeseitigung</b>	<b>96 802,13</b>	<b>95 586,00</b>	<b>1 216,13</b>
<b>920000</b>	<b>Ausschließliche Gemeindeabgaben</b>			
2/920000+830000	Grundsteuer A	-2,00	-2,00	0,00
2/920000+831000	Grundsteuer B	3 737,39	3 737,39	0,00
2/920000+833100	Kommunalsteuer	975,31	975,31	0,00
2/920000+838000	Hundeabgabe	245,00	245,00	0,00
2/920000+849000	Nebenansprüche	159,63	159,36	0,27
2/920000+850000	Aufschließungsabgabe	18 356,81	18 356,81	0,00
2/920000+856000	Verwaltungsabgaben	253,15	253,15	0,00
	<b>Summe 920000 Ausschließliche Gemeindeabgaben</b>	<b>23 725,29</b>	<b>23 725,02</b>	<b>0,27</b>
	<b>Gesamt</b>	<b>Brutto</b>	<b>Netto</b>	<b>USt</b>
		<b>271 179,53</b>	<b>268 473,28</b>	<b>2 706,25</b>

## Forderungen

Konto	Bezeichnung	Offen	Saldo lt. Konto	Differenz
230000	Kurzfristige Forderungen aus Lieferungen und Leistungen	12 596,73	12 596,73	0,00
231000	Langfristige Forderungen aus Lieferungen und Leistungen	0,00	0,00	0,00
233000	Forderungen aus Abgaben	43 885,29	43 885,29	0,00
284000	Sonstige langfristige Forderungen	214 697,51	214 697,51	0,00
<b>Summe</b>		<b>271 179,53</b>	<b>271 179,53</b>	<b>0,00</b>



Nachweis Lieferantenverbindlichkeiten





Konto	Bezeichnung	Saldo Brutto	Netto	USt
<b>000000</b>	<b>Gewählte Gemeindeorgane</b>			
1/000000-723000	Amtspauschalien, Repräsentation	494,30	494,30	0,00
	<b>Summe 000000 Gewählte Gemeindeorgane</b>	<b>494,30</b>	<b>494,30</b>	<b>0,00</b>
<b>010000</b>	<b>Zentralamt</b>			
1/010000-630000	Postdienste	545,37	545,37	0,00
1/010000-631000	Telekommunikationsdienste	45,90	42,46	3,44
1/010000-728000	Entgelte für sonstige Leistungen	492,20	455,28	36,92
1/010000-728100	Entgelte für duale Zustellung	44,34	41,02	3,32
	<b>Summe 010000 Zentralamt</b>	<b>1 127,81</b>	<b>1 084,13</b>	<b>43,68</b>
<b>131000</b>	<b>Bau- und Feuerpolizei</b>			
1/131000-640000	Sachverständigenhonorare	1 360,80	1 360,80	0,00
	<b>Summe 131000 Bau- und Feuerpolizei</b>	<b>1 360,80</b>	<b>1 360,80</b>	<b>0,00</b>
<b>132000</b>	<b>Gesundheitspolizei</b>			
1/132000-728000	Totenbeschauegebühren	190,00	190,00	0,00
	<b>Summe 132000 Gesundheitspolizei</b>	<b>190,00</b>	<b>190,00</b>	<b>0,00</b>
<b>163000</b>	<b>Freiwillige Feuerwehr Brand</b>			
1/163000-631000	Telekommunikationsdienste Sirene	14,40	14,40	0,00
	<b>Summe 163000 Freiwillige Feuerwehr Brand</b>	<b>14,40</b>	<b>14,40</b>	<b>0,00</b>
<b>211000</b>	<b>Volksschule</b>			
1/211000-430000	Lebensmittel	330,17	330,17	0,00
1/211000-456000	Schreib- Zeichen- und sonstige Büromittel	38,30	38,30	0,00
	<b>Summe 211000 Volksschule</b>	<b>368,47</b>	<b>368,47</b>	<b>0,00</b>
<b>240000</b>	<b>Kindergarten Alt-Nagelberg</b>			
1/240000-400000	Geringwertige Wirtschaftsgüter	19,60	16,33	3,27
1/240000-430000	Lebensmittel	35,03	31,84	3,19
	<b>Summe 240000 Kindergarten Alt-Nagelberg</b>	<b>54,63</b>	<b>48,17</b>	<b>6,46</b>
<b>240300</b>	<b>Kindergarten Brand</b>			
1/240300-614000	Instandhaltung des Kindergartens	13,00	10,83	2,17
	<b>Summe 240300 Kindergarten Brand</b>	<b>13,00</b>	<b>10,83</b>	<b>2,17</b>
<b>273000</b>	<b>Volksbüchereien</b>			
1/273000-457000	Ankauf v.Büchern etc.	179,01	179,01	0,00

Konto	Bezeichnung	Saldo Brutto	Netto	USt
1/273000-614000	Instandhaltung von Gebäuden und Bauten	111,12	111,12	0,00
	<b>Summe 273000 Volksbüchereien</b>	<b>290,13</b>	<b>290,13</b>	<b>0,00</b>
<b>423000</b>	<b>Essen auf Rädern</b>			
1/423000-430000	Lebensmittel	3 232,80	3 016,57	216,23
	<b>Summe 423000 Essen auf Rädern</b>	<b>3 232,80</b>	<b>3 016,57</b>	<b>216,23</b>
<b>612000</b>	<b>Gemeindestraßen</b>			
5/612000-002000	Gemeindestraßenbau	2 335,87	2 335,87	0,00
	<b>Summe 612000 Gemeindestraßen</b>	<b>2 335,87</b>	<b>2 335,87</b>	<b>0,00</b>
<b>814000</b>	<b>Straßenreinigung</b>			
1/814000-455000	Chemische und sonstige artverwandte Mittel	2 405,69	2 405,69	0,00
	<b>Summe 814000 Straßenreinigung</b>	<b>2 405,69</b>	<b>2 405,69</b>	<b>0,00</b>
<b>817000</b>	<b>Friedhöfe</b>			
1/817000-728000	Entgelte für sonstige Leistungen	66,00	66,00	0,00
	<b>Summe 817000 Friedhöfe</b>	<b>66,00</b>	<b>66,00</b>	<b>0,00</b>
<b>820000</b>	<b>Wirtschaftshöfe</b>			
1/820000-400000	Geringwertige Wirtschaftsgüter	344,21	344,21	0,00
1/820000-452000	Treibstoffe	5 958,09	5 958,09	0,00
1/820000-459000	Sonstige Verbrauchsgüter	588,80	588,80	0,00
1/820000-617000	Instandhaltung der Fahrzeuge	8,96	8,96	0,00
	<b>Summe 820000 Wirtschaftshöfe</b>	<b>6 900,06</b>	<b>6 900,06</b>	<b>0,00</b>
<b>840000</b>	<b>Grundbesitz</b>			
1/840000-613000	Instandhaltung von sonstigen Grundstückseinrichtungen - Ortsteich Schwelle	12 688,50	12 688,50	0,00
1/840000-640000	Rechtskosten	59,50	59,50	0,00
	<b>Summe 840000 Grundbesitz</b>	<b>12 748,00</b>	<b>12 748,00</b>	<b>0,00</b>
<b>850000</b>	<b>Betriebe der Wasserversorgung</b>			
1/850000-400000	Geringwertige Wirtschaftsgüter	484,18	403,48	80,70
1/850000-612000	Instandhaltung der Wasserversorgungsanlage	4 474,12	3 728,43	745,69
1/850000-631000	Telekommunikationsdienste	42,78	35,65	7,13
	<b>Summe 850000 Betriebe der Wasserversorgung</b>	<b>5 001,08</b>	<b>4 167,56</b>	<b>833,52</b>
<b>851000</b>	<b>Betriebe der Abwasserbeseitigung</b>			
1/851000-612000	Instandhaltung der Kanalisationsanlage	1 155,30	962,75	192,55

Konto	Bezeichnung	Saldo Brutto	Netto	USt
1/851000-631000	Telekommunikationsdienste	159,19	132,66	26,53
<b>Summe 851000 Betriebe der Abwasserbeseitigung</b>		<b>1 314,49</b>	<b>1 095,41</b>	<b>219,08</b>
<b>Gesamt</b>		<b>Brutto</b>	<b>Netto</b>	<b>USt</b>
		<b>37 917,53</b>	<b>36 596,39</b>	<b>1 321,14</b>

## Verbindlichkeiten

Konto	Bezeichnung	Offen	Saldo lt. Konto	Differenz
331000	Kurzfristige Verbindlichkeiten aus Lieferungen und Leistungen	37 917,53	37 917,53	0,00
332000	Langfristige Verbindlichkeiten aus Lieferungen und Leistungen	0,00	0,00	0,00
333000	Kurzfristige Verbindlichkeiten aus Abgaben	0,00	0,00	0,00
<b>Summe</b>		<b>37 917,53</b>	<b>37 917,53</b>	<b>0,00</b>



Nettovermögensveränderungsrechnung (Anlage 1d)



Nettovermögensveränderungsrechnung	Saldo der Eröffnungsbilanz	Kumuliertes Nettoergebnis	Haushalts-rücklagen	Neubewertungs-rücklagen	Fremdwährungs-umrechnungs-rücklagen	Summe Nettovermögen
<b>Nettovermögen zum 31.12.2020</b>	<b>5 779 781,69</b>	<b>0,00</b>	<b>5 693 077,42</b>	<b>0,00</b>	<b>0,00</b>	<b>11 472 859,11</b>
1. Änderungen der Ansatz- und Bewertungsmethoden	0,00	0,00	XXXXXXXXXXXXXX	0,00	0,00	0,00
2. Nacherfassung von Vermögenswerten	0,00	0,00	0,00	0,00	0,00	0,00
3. Änderung der erstmaligen Eröffnungsbilanz (gem. § 38 Abs. 8)	0,00	0,00	0,00	0,00	0,00	0,00
<b>Angepasstes Nettovermögen zum 31.12.2020</b>	<b>5 779 781,69</b>	<b>0,00</b>	<b>5 693 077,42</b>	<b>0,00</b>	<b>0,00</b>	<b>11 472 859,11</b>
4. Veränderung aus der Bewertung von zur Veräußerung verfügbarer Finanzinstrumente	XXXXXXXXXXXXXX	XXXXXXXXXXXXXX	XXXXXXXXXXXXXX	0,00	XXXXXXXXXXXXXX	0,00
5. Veränderung aus der Bewertung von Beteiligungen	XXXXXXXXXXXXXX	XXXXXXXXXXXXXX	XXXXXXXXXXXXXX	0,00	XXXXXXXXXXXXXX	0,00
6. Veränderung aus der Umrechnung von Vermögen und Fremdmittel in fremder Währung	XXXXXXXXXXXXXX	XXXXXXXXXXXXXX	XXXXXXXXXXXXXX	XXXXXXXXXXXXXX	0,00	0,00
<b>Summe Nettoveränderung, die nicht in die Ergebnisrechnung eingegangen ist</b>						
7. Nettoergebnis des Finanzjahres (SA0)	XXXXXXXXXXXXXX	77 224,14	XXXXXXXXXXXXXX	XXXXXXXXXXXXXX	XXXXXXXXXXXXXX	77 224,14
8. Zuweisung und Entnahmen von Haushaltsrücklagen (SU23)	XXXXXXXXXXXXXX	0,00	0,00	XXXXXXXXXXXXXX	XXXXXXXXXXXXXX	0,00
<b>Nettovermögen zum 31.12.2021</b>	<b>5 779 781,69</b>	<b>77 224,14</b>	<b>5 693 077,42</b>	<b>0,00</b>	<b>0,00</b>	<b>11 550 083,25</b>





Nachweis über Transferzahlungen (Anlage 6a)



Haushaltskonto	Bezeichnung Ansatz	Bezeichnung Post	Summe Einzahlungen	Summe Auszahlungen
<b>Transferzahlungen von/an Bund, Bundesfonds, Bundeskammern</b>				
<b>Gesamtsumme Transferzahlungen von/an Bund, Bundesfonds, Bundeskammern</b>			<b>1 847 287,45</b>	<b>0,00</b>
<b>Summe Kapitaltransfers</b>			<b>0,00</b>	<b>0,00</b>
<b>Summe Laufende Transfers</b>			<b>1 847 287,45</b>	<b>0,00</b>
2/010000+863000	Zentralamt	Transfers von sonstigen Trägern öffentlichen Rechts und Sozialversicherungsträgern	11 434,77	
2/021000+816000	Statistisches Amt	Kostensätze für statistische Erhebungen	66,82	
2/240000+861000	Kindergarten Alt-Nagelberg	Transfers von Ländern, Landesfonds und Landeskammern	500,00	
2/240000+863000	Kindergarten Alt-Nagelberg	Transfers von sonstigen Trägern öffentlichen Rechts und Sozialversicherungsträgern	16 769,80	
2/240300+860000	Kindergarten Brand	Transfers von Bund, Bundesfonds und Bundeskammern	4 600,50	
2/240300+861000	Kindergarten Brand	Transfers von Ländern, Landesfonds und Landeskammern	500,00	
2/519000+860010	Maßnahmen anl. COVID-19	Transfers von Bund - COVID-Vergütung für Mitarbeiter	525,13	
2/519000+860211	Maßnahmen anl. COVID-19	Transfers von Bund - COVID-Vergütung für Mitarbeiter	767,86	
2/519000+860240	Maßnahmen anl. COVID-19	Transfers von Bund - COVID-Vergütung für Mitarbeiter	1 656,65	
2/519000+860820	Maßnahmen anl. COVID-19	Transfers von Bund, COVID-Vergütung für Mitarbeiter	1 002,33	
2/519000+861000	Maßnahmen anl. COVID-19	Transfers von Ländern, Landesfonds und Landeskammern	10 113,60	
2/519000+868000	Maßnahmen anl. COVID-19	Transfers von privaten Haushalten	140,00	
2/612000+860000	Gemeindestraßen	Transfers von Bund, Bundesfonds und Bundeskammern	5 915,91	
2/640000+868000	Einrichtung und Maßnahmen der Strassenverkehrsordnung	Gemeindestraßenstrafen	50,00	
2/813000+862000	Abfallbeseitigung	Transfers von Gemeinden, Gemeindeverbände (ohne marktbestimmte Tätigkeit) und Gemeindefonds	12 682,63	
2/820000+863000	Wirtschaftshöfe	Transfers von sonstigen Trägern öffentlichen Rechts und Sozialversicherungsträgern	4 145,52	
2/850000+860000	Betriebe der Wasserversorgung	Transfers von Bund, Bundesfonds und Bundeskammern	24 102,49	
2/851000+860000	Betriebe der Abwasserbeseitigung	Transfers von Bund, Bundesfonds und Bundeskammern	38 190,89	
2/851000+868000	Betriebe der Abwasserbeseitigung	Transfers von privaten Haushalten	2 617,17	
2/921000+861000	Zwischen Ländern und Gemeinden geteilte Abgaben	Transfers von Ländern, Landesfonds und Landeskammern	495,23	
2/925000+859400	Ertragsanteile an gem.Bundesabgaben	Ertragsanteile nach Bevölkerungsschlüssel	1 369 648,40	
2/941000+860000	Sonstige Finanzzuweisungen nach dem FAG	Bundesbeiträge	322 628,00	
2/947000+861000	Sonstige Zuschüsse der Länder	Transfers von Ländern, Landesfonds und Landeskammern	18 733,75	

Haushaltskonto	Bezeichnung Ansatz	Bezeichnung Post	Summe Einzahlungen	Summe Auszahlungen
<b>Transferzahlungen von/an Länder, Landesfonds, Landeskammern</b>				
<b>Gesamtsumme Transferzahlungen von/an Länder, Landesfonds, Landeskammern</b>			<b>167 656,52</b>	<b>623 849,60</b>
<b>Summe Kapitaltransfers</b>			<b>0,00</b>	<b>0,00</b>
<b>Summe Laufende Transfers</b>			<b>167 656,52</b>	<b>623 849,60</b>
2/024000+816000	Wahlangelegenheiten	Kostenersätze für Wahlen	2 831,97	
2/211000+861000	Volksschule	Zuschüsse des Landes	18 000,00	
2/211000+861100	Volksschule	Zinsenzuschuss Land NÖ Darlehen 103	2 859,55	
2/423000+861100	Essen auf Rädern	Zuschuss des Landes	4 971,92	
2/940000+861000	Bedarfszuweisungen	Bedarfszuweisungen (Strukturhilfe)	93 993,08	
6/612000+871000	Gemeindestraßen	Kapitaltransfers aus Gemeinde-Bedarfszuweisungsmittel	45 000,00	
1/419000-751000	Sonstige Einrichtungen und Maßnahmen	Sozialhilfeumlage - Wohnsitzgemeindebeitrag		13 751,89
1/419000-751100	Sonstige Einrichtungen und Maßnahmen	Sozialhilfeumlage		188 375,75
1/439000-751000	Sonstige Einrichtungen und Maßnahmen	Kinder- und Jugendhilfe-Umlage		35 914,06
1/562000-752000	Sprengelbeiträge	Sprengelbeitrag NÖKAS		385 807,90
<b>Transferzahlungen von/an Gemeinden, Gemeindeverbände, Gemeindefonds</b>				
<b>Gesamtsumme Transferzahlungen von/an Gemeinden, Gemeindeverbände, Gemeindefonds</b>			<b>0,00</b>	<b>0,00</b>
<b>Summe Kapitaltransfers</b>			<b>0,00</b>	<b>0,00</b>
<b>Summe Laufende Transfers</b>			<b>0,00</b>	<b>0,00</b>
<b>Transferzahlungen von/an Sozialversicherungsträger</b>				
<b>Gesamtsumme Transferzahlungen von/an Sozialversicherungsträger</b>			<b>0,00</b>	<b>34 647,90</b>
<b>Summe Kapitaltransfers</b>			<b>0,00</b>	<b>0,00</b>
<b>Summe Laufende Transfers</b>			<b>0,00</b>	<b>34 647,90</b>
1/022000-752000	Standesamt	Beitrag Standesamts- und Staatsbürgerschaftsverband		34 647,90
<b>Transferzahlungen von/an sonst. Träger des öffentlichen Rechts</b>				
<b>Gesamtsumme Transferzahlungen von/an sonst. Träger des öffentlichen Rechts</b>			<b>0,00</b>	<b>0,00</b>
<b>Summe Kapitaltransfers</b>			<b>0,00</b>	<b>0,00</b>
<b>Summe Laufende Transfers</b>			<b>0,00</b>	<b>0,00</b>
<b>Gesamtsumme</b>			<b>2 014 943,97</b>	<b>658 497,50</b>

Nachweis über Haushaltsrücklagen und  
Zahlungsmittelreserven (Anlage 6b)



Haushaltsrücklagen		Rücklagenstand			Rücklagenstand	Zahlungsmittelreserven		
Nr.	Verwendungszweck	31.12.2020	Zuführungen	Entnahmen	31.12.2021	31.12.2020	31.12.2021	Konto-/Sparbuchnummer
8/9990935/00001	Rücklage aus 50% des Eröffnungsbilanzsaldos	5 693 077,42	0,00	0,00	5 693 077,42			
<b>Gesamtsummen</b>		<b>5 693 077,42</b>	<b>0,00</b>	<b>0,00</b>	<b>5 693 077,42</b>			





Einzelnachweis über Finanzschulden und Schuldendienst  
(Anlage 6c)

Kontonummer Darlehensnr.	Ansatz	Darlehensgeber/Staat Aktenzahl	Verwendungszweck Genehmigungsdatum/-vermerk	Beschluss- Datum	Zinssatz	Währung	Laufzeit
<b>1. Darlehen für Investitionszwecke</b>							
<b>1.1. ... von Trägern des öffentlichen Rechts</b>							
<b>1.1.1. ... von Bund, Bundesfonds, Bundeskammern</b>							
<b>1.1.2. ... von Ländern, Landesfonds, Landeskammern</b>							
30006 208	851100	NÖ Wasserwirtschaftsfonds/AT WWF-05-2030050	Abwasserbeseitigung BA 05, Erweiterung Brand 03.12.2002	11.12.2002 ABA Darlehensverrechnung	1,000% FIX verzinst	EUR	01.01.2003 - 31.12.2033
30006 208	851100	NÖ Wasserwirtschaftsfonds/AT WWF-05-2030050	Abwasserbeseitigung BA 05, Erweiterung Brand 03.12.2002	11.12.2002 ABA Darlehensverrechnungen	1,000% FIX verzinst	EUR	01.01.2003 - 31.12.2033
30006 220	850100	NÖ Wasserwirtschaftsfonds/AT WWF-05-1030040	Wasserversorgung BA 04, Erweiterung Finsternau 26.04.2004	16.06.2004 WVA Darlehensverrechnungen	1,000% FIX verzinst	EUR	01.01.2005 - 31.12.2037
30006 220	850100	NÖ Wasserwirtschaftsfonds/AT WWF-05-1030040	Wasserversorgung BA 04, Erweiterung Finsternau 26.04.2004	16.06.2004 WVA Darlehensverrechnungen	1,000% FIX verzinst	EUR	01.01.2005 - 31.12.2037
30006 222	850100	NÖ Wasserwirtschaftsfonds/AT WWF-30112005/2	Wasserversorgung BA 05, Aufbereitungsanlage 16.05.2007	12.06.2007 WVA Darlehensverrechnungen	1,000% FIX verzinst	EUR	01.01.2007 - 31.12.2037
30006 222	850100	NÖ Wasserwirtschaftsfonds/AT WWF-30112005/2	Wasserversorgung BA 05, Aufbereitungsanlage 16.05.2007	12.06.2007 WVA Darlehensverrechnungen	1,000% FIX verzinst	EUR	01.01.2007 - 31.12.2037
<b>1.1.3. ... von Gemeinden, Gemeindeverbänden, Gemeindefonds</b>							
<b>1.1.4. ... von Sozialversicherungsträgern</b>							
<b>1.1.5. ... von sonstigen Trägern des öffentlichen Rechts</b>							
<b>1.2. ... von Beteiligungen der Gebietskörperschaft (ohne Finanzunternehmungen)</b>							
<b>1.3. ... von Unternehmen (ohne Beteiligungen und ohne Finanzunternehmungen)</b>							
<b>1.4. ... von Finanzunternehmen</b>							
<b>1.4.1. ... von Finanzunternehmen im Inland</b>							
30001 202	851000	UniCredit Bank Austria AG/AT 00400/131.678	Kanalbau Neu-Nagelberg u. Steinbach 25.08.1998	24.08.1998 Betriebe der Abwasserbeseitigung	0,037% euribor6m	EUR	01.01.2001 - 31.12.2026
30001 207	851000	UniCredit Bank Austria AG/AT 53000/036.011	Abwasserbeseitigung BA 05, Erweiterung Brand	04.09.2002 Betriebe der Abwasserbeseitigung	0,000% Euribor 6M	EUR	01.01.2003 - 31.12.2029

Kontonummer Darlehensnr.	Darlehenshöhe Gesamt	Buchwert 31.12.2020	Zugang	Tilgung	Zinsen	Summe Schuldendienst	Schuldendienst- ersätze	Buchwert 31.12.2021	Kursgewinn/ -verlust	Buchwert inkl. KG/KV	Netto Schuldendienst
30006 208	115 600,00	42 234,25	0,00	0,00	0,00	0,00	0,00	42 234,25	0,00	42 234,25	0,00
30006 208	115 600,00	73 319,78	0,00	0,00	0,00	0,00	0,00	73 319,78	0,00	73 319,78	0,00
30006 220	90 900,00	26 086,31	0,00	0,00	0,00	0,00	0,00	26 086,31	0,00	26 086,31	0,00
30006 220	90 900,00	64 766,55	0,00	0,00	0,00	0,00	0,00	64 766,55	0,00	64 766,55	0,00
30006 222	194 200,00	131 204,42	0,00	0,00	0,00	0,00	0,00	131 204,42	0,00	131 204,42	0,00
30006 222	194 200,00	62 935,78	0,00	0,00	0,00	0,00	0,00	62 935,78	0,00	62 935,78	0,00
30001 202	363 364,17	100 772,91	0,00	18 308,94	31,01	18 339,95	0,00	82 463,97	0,00	82 463,97	18 339,95
30001 207	1 162 765,00	488 496,79	0,00	51 420,70	0,04	51 420,74	0,00	437 076,09	0,00	437 076,09	51 420,74

Kontonummer Darlehensnr.	Ansatz	Darlehensgeber/Staat Aktenzahl	Verwendungszweck Genehmigungsdatum/-vermerk	Beschluss- Datum	Zinssatz	Währung	Laufzeit
					Zinsindikator		
30001 216	850000	UniCredit Bank Austria AG/AT 00400/131.660	Wasserversorgung Steinbach 25.08.1998	24.08.1998 Betriebe der Wasserversorgung	0,037%	EUR	01.01.2001 - 31.12.2028
30002 223	850000	Raiffeisenbank Oberes Waldviertel eGen/AT 2-23.030.018	Wasserversorgung Steinbach	05.12.2011 Betriebe der Wasserversorgung	0,500%	EUR	01.01.2011 - 31.12.2026
30002 224	851000	Raiffeisenbank Oberes Waldviertel eGen/AT 3-23.030.018	Kanalbau Neu-Nagelberg, Steinbach	05.12.2011 Betriebe der Abwasserbeseitigung	0,500%	EUR	01.01.2011 - 31.12.2026
30003 103	211000	BAWAG P.S.K. Bank für Arbeit und Wirtschaft und Österre 00540-027-242	Sanierung Volksschule	23.09.2009 Volksschule	0,475%	CHF	01.01.2010 - 31.12.2025
30003 200	851000	BAWAG P.S.K. Bank für Arbeit und Wirtschaft und Österre 00001-146-926	Kanalbau Neu-Nagelberg u. Steinbach 27.08.1998	24.08.1998 Betriebe der Abwasserbeseitigung	0,000%	EUR	01.01.2001 - 31.12.2026
30003 204	850000	BAWAG P.S.K. Bank für Arbeit und Wirtschaft und Österre 00001-146-919	Wasserversorgung Steinbach 27.08.1998	24.08.1998 Betriebe der Wasserversorgung	0,000%	EUR	01.01.2001 - 31.12.2026
30003 221	850000	BAWAG P.S.K. Bank für Arbeit und Wirtschaft und Österre 540002940	Wasserversorgung BA 05, Aufbereitungsanlage	13.12.2006 Betriebe der Wasserversorgung	0,475%	CHF	01.01.2006 - 31.12.2032
30004 206	850000	HYPO NOE Landesbank für Niederösterreich und Wien AC 00466116602	Wasserversorgung BA 04, Erweiterung Finsternau	04.09.2003 Betriebe der Wasserversorgung	0,320%	EUR	01.01.2003 - 31.12.2031

## 1.4.2. ... von Finanzunternehmen im Ausland

## 1.5. ... von Sonstigen

**Zwischensumme****2. Finanzschulden für den laufenden Aufwand**

## 2.1. ... von Trägern des öffentlichen Rechts

## 2.1.1. ... von Bund, Bundesfonds, Bundeskammern

## 2.1.2. ... von Ländern, Landesfonds, Landeskammern

## 2.1.3. ... von Gemeinden, Gemeindeverbänden, Gemeindefonds

## 2.1.4. ... von Sozialversicherungsträgern

## 2.1.5. ... von sonstigen Trägern des öffentlichen Rechts

## 2.2. ... von Beteiligungen der Gebietskörperschaft (ohne Finanzunternehmungen)

Kontonummer Darlehensnr.	Darlehenshöhe Gesamt	Buchwert 31.12.2020	Zugang	Tilgung	Zinsen	Summe Schuldendienst	Schuldendienst- ersätze	Buchwert 31.12.2021	Kursgewinn/ -verlust	Buchwert inkl. KG/KV	Netto Schuldendienst
30001 216	508 709,84	177 103,89	0,00	23 588,91	55,30	23 644,21	0,00	153 514,98	0,00	153 514,98	23 644,21
30002 223	338 600,00	132 694,36	0,00	23 851,70	642,24	24 493,94	0,00	108 842,66	0,00	108 842,66	24 493,94
30002 224	262 100,00	102 714,65	0,00	18 462,88	497,14	18 960,02	0,00	84 251,77	0,00	84 251,77	18 960,02
30003 103	400 000,00	162 901,25	6 655,04	32 764,18	728,72	33 492,90	2 859,55	136 792,11	0,00	136 792,11	30 633,35
30003 200	363 364,17	98 753,93	0,00	17 955,26	0,00	17 955,26	0,00	80 798,67	0,00	80 798,67	17 955,26
30003 204	508 709,84	130 070,28	0,00	23 649,14	0,00	23 649,14	0,00	106 421,14	0,00	106 421,14	23 649,14
30003 221	1 100 000,00	713 404,12	32 811,66	59 789,70	3 345,40	63 135,10	0,00	686 426,08	0,00	686 426,08	63 135,10
30004 206	750 000,00	339 992,46	0,00	32 744,80	2 758,54	35 503,34	0,00	307 247,66	0,00	307 247,66	35 503,34
		<b>2 847 451,73</b>	<b>39 466,70</b>	<b>302 536,21</b>	<b>8 058,39</b>	<b>310 594,60</b>	<b>2 859,55</b>	<b>2 584 382,22</b>	<b>0,00</b>	<b>2 584 382,22</b>	<b>307 735,05</b>

Kontonummer Darlehensnr.	Ansatz	Darlehensgeber/Staat Aktenzahl	Verwendungszweck Genehmigungsdatum/-vermerk	Beschluss- Datum	Zinssatz	Währung	Laufzeit	Zinsindikator
2.3. ... von Unternehmen (ohne Beteiligungen und ohne Finanzunternehmungen)								
2.4. ... von Finanzunternehmen								
2.4.1. ... von Finanzunternehmen im Inland								
2.4.2. ... von Finanzunternehmen im Ausland								
2.5. ... von Sonstigen								

---

**Zwischensumme**

**SUMME (1 und 2)**

Davon ohne A85-89

Davon A85-89

Kontonummer Darlehensnr.	Darlehenshöhe Gesamt	Buchwert 31.12.2020	Zugang	Tilgung	Zinsen	Summe Schuldendienst	Schuldendienst- ersätze	Buchwert 31.12.2021	Kursgewinn/ -verlust	Buchwert inkl. KG/KV	Netto Schuldendienst
		0,00	0,00	0,00	0,00	0,00	0,00	0,00	0,00	0,00	0,00
		2 847 451,73	39 466,70	302 536,21	8 058,39	310 594,60	2 859,55	2 584 382,22	0,00	2 584 382,22	307 735,05
		162 901,25	6 655,04	32 764,18	728,72	33 492,90	2 859,55	136 792,11	0,00	136 792,11	30 633,35
		2 684 550,48	32 811,66	269 772,03	7 329,67	277 101,70	0,00	2 447 590,11	0,00	2 447 590,11	277 101,70





Nachweis über hausinterne Vergütungen (Anlage 6f)



<b>Gruppenebene</b>	<b>Erträge</b>	<b>Aufwendungen</b>
0 Vertretungskörper und allgemeine Verwaltung	44 994,91	0,00
1 Öffentliche Ordnung und Sicherheit	0,00	0,00
2 Unterricht, Erziehung, Sport und Wissenschaft	0,00	1 320,00
3 Kunst, Kultur und Kultus	0,00	0,00
4 Soziale Wohlfahrt und Wohnbauförderung	0,00	0,00
5 Gesundheit	0,00	0,00
6 Straßen- und Wasserbau, Verkehr	0,00	0,00
7 Wirtschaftsförderung	0,00	0,00
8 Dienstleistungen	199 020,00	242 694,91
9 Finanzwirtschaft	0,00	0,00
<b>Summe</b>	<b>244 014,91</b>	<b>244 014,91</b>



Anlagenspiegel Einzelkonten (Anlage 6g)



Ansatz	MVAG Konto	Bezeichnung	Inbetrieb- nahme	RND	ND	Buchwert 31.12.2020	Zugänge/ + Umbuchungen	Abgänge/ -	Wertaufholung/ Wertminderung-	Abschreibung	Buchwert 31.12.2021
<b>010000</b>	<b>Zentralamt</b>					<b>45 590,51</b>	<b>5 997,68</b>	<b>0,00</b>	<b>0,00</b>	<b>13 029,38</b>	<b>38 558,81</b>
	<b>1010</b>	<b>Immaterielle Vermögenswerte</b>				<b>3 293,37</b>	<b>0,00</b>	<b>0,00</b>	<b>0,00</b>	<b>0,00</b>	<b>3 293,37</b>
	4/0440001/00001	k5 ELAK Light Belegverwaltung	08.07.2020	4,0	5,0	3 293,37	0,00	0,00	0,00	0,00	3 293,37
	<b>1026</b>	<b>Amts-, Betriebs- und Geschäftsausstattung</b>				<b>42 297,14</b>	<b>5 997,68</b>	<b>0,00</b>	<b>0,00</b>	<b>13 029,38</b>	<b>35 265,44</b>
	4/0100004/01847	Tresor	10.11.2017	20,5	25,0	1 404,22	0,00	0,00	0,00	65,31	1 338,91
	4/0110002/01845	Büroausstattung - Möbel	26.04.2019	7,0	10,0	15 477,55	0,00	0,00	0,00	1 934,69	13 542,86
	4/0110002/01848	Schaukästen und Zylinderschlösser für Amtstafeln	03.02.2021	9,0	10,0	1 357,32	4 920,98	0,00	0,00	975,48	5 302,82
	4/0180003/01846	EDV - Ausstattung	07.10.2019	1,5	4,0	24 058,05	1 076,70	0,00	0,00	10 053,90	15 080,85
<b>029000</b>	<b>Amtsgebäude</b>					<b>930 562,63</b>	<b>0,00</b>	<b>0,00</b>	<b>0,00</b>	<b>31 741,81</b>	<b>898 820,82</b>
	<b>1021</b>	<b>Grundstücke, Grundstückseinrichtungen und Infrastruktur</b>				<b>10 050,00</b>	<b>0,00</b>	<b>0,00</b>	<b>0,00</b>	<b>0,00</b>	<b>10 050,00</b>
	1/0020001/01517	Grundstück Nr. 125/74, KG-Nr. 07221, Bauflächen, Haupts: 01.01.1900				3 390,00	0,00	0,00	0,00	0,00	3 390,00
	1/0030001/01515	Grundstück Nr. 125/57, KG-Nr. 07221, Bauflächen Gärten, 01.01.1900				6 660,00	0,00	0,00	0,00	0,00	6 660,00
	<b>1022</b>	<b>Gebäude und Bauten</b>				<b>920 512,63</b>	<b>0,00</b>	<b>0,00</b>	<b>0,00</b>	<b>31 741,81</b>	<b>888 770,82</b>
	2/0060001/01802	Gebäude	01.01.2000	28,0	50,0	920 512,63	0,00	0,00	0,00	31 741,81	888 770,82
<b>163000</b>	<b>Freiwillige Feuerwehr Brand</b>					<b>287 299,93</b>	<b>0,00</b>	<b>0,00</b>	<b>0,00</b>	<b>14 718,39</b>	<b>272 581,54</b>
	<b>1021</b>	<b>Grundstücke, Grundstückseinrichtungen und Infrastruktur</b>				<b>36 370,00</b>	<b>0,00</b>	<b>0,00</b>	<b>0,00</b>	<b>0,00</b>	<b>36 370,00</b>
	1/0020001/01371	Grundstück Nr. 185/1, KG-Nr. 07203, Bauflächen, Brand 10: 01.01.1900				5 210,00	0,00	0,00	0,00	0,00	5 210,00
	1/0020001/01372	Grundstück Nr. 185/1, KG-Nr. 7203, Bauflächen, Brand 10: 01.01.1900				31 160,00	0,00	0,00	0,00	0,00	31 160,00
	<b>1022</b>	<b>Gebäude und Bauten</b>				<b>107 773,13</b>	<b>0,00</b>	<b>0,00</b>	<b>0,00</b>	<b>3 265,85</b>	<b>104 507,28</b>
	2/0060001/01816	Feuerwehrhaus B	01.01.2004	32,0	50,0	107 773,13	0,00	0,00	0,00	3 265,85	104 507,28
	<b>1025</b>	<b>Technische Anlagen, Fahrzeuge und Maschinen</b>				<b>195 206,80</b>	<b>0,00</b>	<b>0,00</b>	<b>0,00</b>	<b>15 616,54</b>	<b>179 590,26</b>
	4/0150002/01817	TLF 2000 FF Brand GD - 199 BP	29.12.2008	11,5	25,0	155 660,90	0,00	0,00	0,00	12 452,87	143 208,03
	4/0150002/01818	KLF FF Brand GD - 158 BS	31.07.2008	11,5	25,0	39 545,90	0,00	0,00	0,00	3 163,67	36 382,23
	<b>1311</b>	<b>Investitionszuschüsse von Trägern öffentlichen Rechts</b>				<b>-52 050,00</b>	<b>0,00</b>	<b>0,00</b>	<b>0,00</b>	<b>-4 164,00</b>	<b>-47 886,00</b>
	4/0150002/01861	KT TLF 2000 FF Brand GD - 199 BP KT	29.12.2008	11,5	25,0	-38 000,00	0,00	0,00	0,00	-3 040,00	-34 960,00
	4/0150002/01862	KT KLF FF Brand GD - 158 BS KT	02.09.2008	11,5	25,0	-14 050,00	0,00	0,00	0,00	-1 124,00	-12 926,00
<b>163100</b>	<b>Freiwillige Feuerwehr Steinbach</b>					<b>189 620,99</b>	<b>0,00</b>	<b>0,00</b>	<b>0,00</b>	<b>6 611,03</b>	<b>183 009,96</b>
	<b>1021</b>	<b>Grundstücke, Grundstückseinrichtungen und Infrastruktur</b>				<b>5 490,00</b>	<b>0,00</b>	<b>0,00</b>	<b>0,00</b>	<b>0,00</b>	<b>5 490,00</b>
	1/0020001/01760	Grundstück Nr. 90/7, KG-Nr. 07231, Bauflächen Gebäude, 01.01.1900				2 610,00	0,00	0,00	0,00	0,00	2 610,00
	1/0020001/01761	Grundstück Nr. 90/7, KG-Nr. 07231, Bauflächen Gebäuden 01.01.1900				2 590,00	0,00	0,00	0,00	0,00	2 590,00
	1/0030001/01762	Grundstück Nr. 90/7, KG-Nr. 07231, Bauflächen Gärten, 29.01.01.1900				290,00	0,00	0,00	0,00	0,00	290,00

Ansatz	MVAG Konto	Bezeichnung	Inbetrieb- nahme	RND	ND	Buchwert 31.12.2020	Zugänge/ + Umbuchungen	Abgänge/ -	Wertaufholung+/ Wertminderung-	Abschreibung	Buchwert 31.12.2021
	<b>1022</b>	<b>Gebäude und Bauten</b>				<b>133 322,61</b>	<b>0,00</b>	<b>0,00</b>	<b>0,00</b>	<b>3 333,07</b>	<b>129 989,54</b>
	2/0060001/01822	Feuerwehrhaus Stb	01.01.2011	39,0	50,0	133 322,61	0,00	0,00	0,00	3 333,07	129 989,54
	<b>1025</b>	<b>Technische Anlagen, Fahrzeuge und Maschinen</b>				<b>79 948,38</b>	<b>0,00</b>	<b>0,00</b>	<b>0,00</b>	<b>5 157,96</b>	<b>74 790,42</b>
	4/0150002/01823	Löschfahrzeug GD-203BP	03.08.2011	14,5	25,0	79 948,38	0,00	0,00	0,00	5 157,96	74 790,42
	<b>1311</b>	<b>Investitionszuschüsse von Trägern öffentlichen Rechts</b>				<b>-29 140,00</b>	<b>0,00</b>	<b>0,00</b>	<b>0,00</b>	<b>-1 880,00</b>	<b>-27 260,00</b>
	4/0150002/01863	KT Löschfahrzeug GD-203BP KT	27.09.2011	14,5	25,0	-29 140,00	0,00	0,00	0,00	-1 880,00	-27 260,00
<b>211000</b>	<b>Volksschule</b>					<b>244 578,13</b>	<b>47 740,04</b>	<b>38 510,50</b>	<b>0,00</b>	<b>8 270,26</b>	<b>245 537,41</b>
	<b>1021</b>	<b>Grundstücke, Grundstückseinrichtungen und Infrastruktur</b>				<b>21 220,00</b>	<b>0,00</b>	<b>0,00</b>	<b>0,00</b>	<b>0,00</b>	<b>21 220,00</b>
	1/0020001/01504	Grundstück Nr. 125/10, KG-Nr. 07221, Bauflächen, Haupts 01.01.1900				5 120,00	0,00	0,00	0,00	0,00	5 120,00
	1/0020001/01506	Grundstück Nr. 125/11, KG-Nr. 07221, Bauflächen, Haupts 01.01.1900				3 270,00	0,00	0,00	0,00	0,00	3 270,00
	1/0020001/01507	Grundstück Nr. 125/11, KG-Nr. 07221, Bauflächen, Haupts 01.01.1900				290,00	0,00	0,00	0,00	0,00	290,00
	1/0030001/01505	Grundstück Nr. 125/10, KG-Nr. 07221, Bauflächen, Haupts 01.01.1900				10 030,00	0,00	0,00	0,00	0,00	10 030,00
	1/0030001/01518	Grundstück Nr. 125/77, KG-Nr. 7221, Gärten Gärten, 150,0 01.01.1900				1 500,00	0,00	0,00	0,00	0,00	1 500,00
	1/0030001/01519	Grundstück Nr. 125/78, KG-Nr. 7221, Gärten Gärten, 101,0 01.01.1900				1 010,00	0,00	0,00	0,00	0,00	1 010,00
	<b>1022</b>	<b>Gebäude und Bauten</b>				<b>449 320,77</b>	<b>47 740,04</b>	<b>0,00</b>	<b>0,00</b>	<b>13 112,38</b>	<b>483 948,43</b>
	2/0060001/01843	Gebäude	01.01.2010	38,0	50,0	449 320,77	0,00	0,00	0,00	11 521,05	437 799,72
	2/0120001/00001	Heizungsanlage Volksschule	01.09.2021	14,5	15,0	0,00	47 740,04	0,00	0,00	1 591,33	46 148,71
	<b>1026</b>	<b>Amts-, Betriebs- und Geschäftsausstattung</b>				<b>15 069,37</b>	<b>0,00</b>	<b>0,00</b>	<b>0,00</b>	<b>3 327,72</b>	<b>11 741,65</b>
	4/0110002/01841	Einrichtung	31.01.2020	8,0	10,0	7 629,30	0,00	0,00	0,00	847,70	6 781,60
	4/0180003/01842	EDV - Ausstattung	25.05.2020	2,0	4,0	7 440,07	0,00	0,00	0,00	2 480,02	4 960,05
	<b>1311</b>	<b>Investitionszuschüsse von Trägern öffentlichen Rechts</b>				<b>-241 032,01</b>	<b>0,00</b>	<b>38 510,50</b>	<b>0,00</b>	<b>-8 169,84</b>	<b>-271 372,67</b>
	2/0060001/01844	Förderung Darl. 103 Schul- und Kindergartenfonds	01.04.2011	39,0	50,0	-56 297,30	0,00	0,00	0,00	-1 407,43	-54 889,87
	2/0060001/01864	KT Gebäude	13.08.2013	38,0	50,0	-180 065,53	0,00	0,00	0,00	-4 617,06	-175 448,47
	2/0120001/00002	KT Heizungsanlage Volksschule KIG Bundesförderung	01.09.2021	14,5	15,0	0,00	0,00	26 610,50	0,00	-887,02	-25 723,48
	2/0120001/00005	KT Heizungsanlage Volksschule Schul- und Kindergartenfo	28.12.2021	14,5	15,0	0,00	0,00	11 900,00	0,00	-396,67	-11 503,33
	4/0110002/01846	KT Einrichtung Schul- und Kindergartenfonds	31.01.2020	8,0	10,0	-3 126,32	0,00	0,00	0,00	-347,37	-2 778,95
	4/0180003/01847	KT Beihilfe EDV - Ausstattung Schul- und Kindergartenfonc	29.12.2020	2,0	3,5	-1 542,86	0,00	0,00	0,00	-514,29	-1 028,57
<b>240000</b>	<b>Kindergarten Alt-Nagelberg</b>					<b>319 298,69</b>	<b>0,00</b>	<b>0,00</b>	<b>0,00</b>	<b>12 266,46</b>	<b>307 032,23</b>
	<b>1022</b>	<b>Gebäude und Bauten</b>				<b>318 952,94</b>	<b>0,00</b>	<b>0,00</b>	<b>0,00</b>	<b>12 035,96</b>	<b>306 916,98</b>
	3/0060001/01824	Gebäude	01.09.1997	25,5	50,0	318 952,94	0,00	0,00	0,00	12 035,96	306 916,98
	<b>1026</b>	<b>Amts-, Betriebs- und Geschäftsausstattung</b>				<b>345,75</b>	<b>0,00</b>	<b>0,00</b>	<b>0,00</b>	<b>230,50</b>	<b>115,25</b>
	5/0110002/01825	Einrichtung - Möbel	01.01.1900	0,0	10,0	0,00	0,00	0,00	0,00	0,00	0,00
	5/0180003/01826	EDV - Ausstattung	01.08.2018	0,5	4,0	345,75	0,00	0,00	0,00	230,50	115,25



Ansatz	MVAG Konto	Bezeichnung	Inbetrieb- nahme	RND	ND	Buchwert 31.12.2020	Zugänge/ + Umbuchungen -	Abgänge/ -	Wertaufholung+/ Wertminderung-	Abschreibung	Buchwert 31.12.2021
<b>240300</b>	<b>Kindergarten Brand</b>					<b>234 753,44</b>	<b>26 753,15</b>	<b>20 490,28</b>	<b>0,00</b>	<b>8 628,06</b>	<b>232 388,25</b>
	<b>1021</b>	<b>Grundstücke, Grundstückseinrichtungen und Infrastruktur</b>				<b>13 310,00</b>	<b>0,00</b>	<b>0,00</b>	<b>0,00</b>	<b>0,00</b>	<b>13 310,00</b>
	1/0020001/01395	Grundstück Nr. 224/5, KG-Nr. 07203, Bauflächen Gebäude 01.01.1900				3 400,00	0,00	0,00	0,00	0,00	3 400,00
	1/0030001/01394	Grundstück Nr. 224/10, KG-Nr. 07203, Bauflächen Gärten, 01.01.1900				1 430,00	0,00	0,00	0,00	0,00	1 430,00
	1/0030001/01396	Grundstück Nr. 224/5, KG-Nr. 07203, Bauflächen Gärten, 8.01.01.1900				8 480,00	0,00	0,00	0,00	0,00	8 480,00
	<b>1022</b>	<b>Gebäude und Bauten</b>				<b>221 097,69</b>	<b>26 753,15</b>	<b>0,00</b>	<b>0,00</b>	<b>9 080,57</b>	<b>238 770,27</b>
	3/0060001/01827	Gebäude	01.01.1998	26,0	50,0	221 097,69	0,00	0,00	0,00	8 188,80	212 908,89
	3/0120001/00001	Heizungsanlage Kindergarten Brand	01.09.2021	14,5	15,0	0,00	26 753,15	0,00	0,00	891,77	25 861,38
	<b>1026</b>	<b>Amts-, Betriebs- und Geschäftsausstattung</b>				<b>345,75</b>	<b>0,00</b>	<b>0,00</b>	<b>0,00</b>	<b>230,50</b>	<b>115,25</b>
	5/0110002/01828	Einrichtung - Möbel	01.01.1900	0,0	10,0	0,00	0,00	0,00	0,00	0,00	0,00
	5/0180003/01829	EDV - Ausstattung	01.08.2018	0,5	4,0	345,75	0,00	0,00	0,00	230,50	115,25
	<b>1311</b>	<b>Investitionszuschüsse von Trägern öffentlichen Rechts</b>				<b>0,00</b>	<b>0,00</b>	<b>20 490,28</b>	<b>0,00</b>	<b>-683,01</b>	<b>-19 807,27</b>
	3/0120001/00002	KT Heizungsanlage Kindergarten Brand KIG - Bundesförde 01.09.2021		14,5	15,0	0,00	0,00	13 790,28	0,00	-459,68	-13 330,60
	3/0120001/00003	KT Heizungsanlage Kindergarten Brand Schul- und Kinderz 28.12.2021		14,5	15,0	0,00	0,00	6 700,00	0,00	-223,33	-6 476,67
<b>265000</b>	<b>Tennisplätze</b>					<b>335 702,58</b>	<b>22 727,04</b>	<b>9 459,78</b>	<b>0,00</b>	<b>28 859,71</b>	<b>320 110,13</b>
	<b>1021</b>	<b>Grundstücke, Grundstückseinrichtungen und Infrastruktur</b>				<b>0,00</b>	<b>22 727,04</b>	<b>0,00</b>	<b>0,00</b>	<b>1 515,14</b>	<b>21 211,90</b>
	2/0040014/00001	Tennisplätze und Umzäunung	01.05.2021	14,0	15,0	0,00	22 727,04	0,00	0,00	1 515,14	21 211,90
	<b>1022</b>	<b>Gebäude und Bauten</b>				<b>335 702,58</b>	<b>0,00</b>	<b>0,00</b>	<b>0,00</b>	<b>27 975,22</b>	<b>307 727,36</b>
	2/0060001/01838	Umkleidekabinen, Vereinshaus	01.01.1983	11,0	50,0	335 702,58	0,00	0,00	0,00	27 975,22	307 727,36
	<b>1311</b>	<b>Investitionszuschüsse von Trägern öffentlichen Rechts</b>				<b>0,00</b>	<b>0,00</b>	<b>9 459,78</b>	<b>0,00</b>	<b>-630,65</b>	<b>-8 829,13</b>
	2/0040014/00002	KT Zuschuss KIG 2020 - Tennisplätze und Umzäunung	01.05.2021	14,0	15,0	0,00	0,00	9 459,78	0,00	-630,65	-8 829,13
<b>423000</b>	<b>Essen auf Rädern</b>					<b>6 811,00</b>	<b>0,00</b>	<b>0,00</b>	<b>0,00</b>	<b>973,00</b>	<b>5 838,00</b>
	<b>1025</b>	<b>Technische Anlagen, Fahrzeuge und Maschinen</b>				<b>6 811,00</b>	<b>0,00</b>	<b>0,00</b>	<b>0,00</b>	<b>973,00</b>	<b>5 838,00</b>
	5/0150002/01309	Peugeot GD 103 CU Essen auf Rädern	22.05.2018	6,0	10,0	6 811,00	0,00	0,00	0,00	973,00	5 838,00
<b>612000</b>	<b>Gemeindestraßen</b>					<b>2 204 961,04</b>	<b>233 673,22</b>	<b>55,74</b>	<b>0,00</b>	<b>151 832,61</b>	<b>2 286 745,91</b>
	<b>1021</b>	<b>Grundstücke, Grundstückseinrichtungen und Infrastruktur</b>				<b>2 184 228,10</b>	<b>220 265,52</b>	<b>55,74</b>	<b>0,00</b>	<b>142 052,27</b>	<b>2 262 385,61</b>
	2/0040001/02426	Steinbach / Fahrbahn Fläche 2.041,65 m², Oberfläche Aspfl 01.01.2000		10,2	33,0	34 646,10	0,00	0,00	0,00	3 093,40	31 552,70
	2/0040001/02427	Steinbach / Fahrbahn Fläche 594,37 m², Oberfläche Aspfl 01.01.1993		3,6	33,0	4 142,55	0,00	0,00	0,00	900,55	3 242,00
	2/0040001/02428	Brand / Fahrbahn Fläche 8.536,25 m², Oberfläche Asphalt, 01.01.2006		16,8	33,0	230 220,08	0,00	0,00	0,00	12 933,71	217 286,37
	2/0040001/02433	Brand / Parkstreifen Fläche 1.486,18 m², Oberfläche Aspfl 01.01.2006		16,8	33,0	32 065,46	0,00	0,00	0,00	1 801,43	30 264,03
	2/0040001/02434	Brand / Fahrbahn Fläche 2.763,34 m², Oberfläche Asphalt, 01.01.2013		23,4	33,0	102 159,66	0,00	0,00	0,00	4 186,87	97 972,79
	2/0040001/02435	Brand / Geh- und Radweg Fläche 93,18 m², Oberfläche Aspfl 01.01.2006		16,8	33,0	2 010,42	0,00	0,00	0,00	112,94	1 897,48
	2/0040001/02436	Danglsiedlung / Fahrbahn Fläche 677,67 m², Oberfläche Aspfl 01.01.2006		16,8	33,0	18 276,56	0,00	0,00	0,00	1 026,77	17 249,79

Ansatz	MVAG	Bezeichnung	Inbetrieb-	RND	ND	Buchwert	Zugänge/	Abgänge/	Wertaufholung+/	Abschreibung	Buchwert
	Konto		nahme			31.12.2020	+ Umbuchungen -	-	Wertminderung-		31.12.2021
2/0040001/02437		Franz-Schandi-Straße / Fahrbahn Fläche 1.206,71 m², Oberfl.	01.01.2006	16,8	33,0	32 544,60	0,00	0,00	0,00	1 828,35	30 716,25
2/0040001/02438		Hauptstraße / Fahrbahn Fläche 420,45 m², Oberfläche Asp	01.01.1993	3,6	33,0	2 930,37	0,00	0,00	0,00	637,04	2 293,33
2/0040001/02439		Neu-Nagelberg / Fahrbahn Fläche 2.792,05 m², Oberfläche	01.01.2006	16,8	33,0	75 300,74	0,00	0,00	0,00	4 230,38	71 070,36
2/0040001/02442		Lärchenweg / Fahrbahn Fläche 675,80 m², Oberfläche Asp	01.01.2006	16,8	33,0	18 226,12	0,00	0,00	0,00	1 023,94	17 202,18
2/0040001/02443		Lärchenweg / Parkstreifen Fläche 50,28 m², Oberfläche Asp	01.01.2006	16,8	33,0	1 084,82	0,00	0,00	0,00	60,94	1 023,88
2/0040001/02444		Bahnhofstraße / Fahrbahn Fläche 289,68 m², Oberfläche A	01.01.2006	16,8	33,0	7 812,58	0,00	0,00	0,00	438,91	7 373,67
2/0040001/02445		Finsternau / Fahrbahn Fläche 3.403,20 m², Oberfläche Asp	01.01.2006	16,8	33,0	91 783,13	0,00	0,00	0,00	5 156,36	86 626,77
2/0040001/02447		Finsternau / Janda / Fahrbahn Fläche 239,68 m², Oberfläche	01.01.2006	16,8	33,0	6 464,10	0,00	0,00	0,00	363,15	6 100,95
2/0040001/02449		Gendarmeriestraße / Fahrbahn Fläche 924,28 m², Oberfläche	01.01.2000	10,2	33,0	15 684,76	0,00	0,00	0,00	1 400,43	14 284,33
2/0040001/02452		Bergstraße / Geh- und Radweg Fläche 201,64 m², Oberfläche	01.01.2006	16,8	33,0	4 350,54	0,00	0,00	0,00	244,41	4 106,13
2/0040001/02453		Bergstraße / Fahrbahn Fläche 3.498,06 m², Oberfläche Asp	01.01.2006	16,8	33,0	94 341,62	0,00	0,00	0,00	5 300,09	89 041,53
2/0040001/02454		Bergstraße / Parkstreifen Fläche 242,00 m², Oberfläche Asp	01.01.2006	16,8	33,0	5 221,34	0,00	0,00	0,00	293,33	4 928,01
2/0040001/02455		Kreuzfeldsiedlung / Geh- und Radweg Fläche 747,56 m², C	01.01.2006	16,8	33,0	16 129,06	0,00	0,00	0,00	906,13	15 222,93
2/0040001/02456		Kreuzfeldsiedlung / Fahrbahn Fläche 941,21 m², Oberfläche	01.01.2000	10,2	33,0	15 972,04	0,00	0,00	0,00	1 426,08	14 545,96
2/0040001/02457		Mendlststraße / Fahrbahn Fläche 645,72 m², Oberfläche Asp	01.01.2000	10,2	33,0	10 957,68	0,00	0,00	0,00	978,36	9 979,32
2/0040001/02459		Kellergasse / Fahrbahn Fläche 467,84 m², Oberfläche Asp	01.01.2006	16,8	33,0	12 617,50	0,00	0,00	0,00	708,85	11 908,65
2/0040001/02460		Kellergasse / Parkstreifen Fläche 55,56 m², Oberfläche Asp	01.01.2000	10,2	33,0	754,26	0,00	0,00	0,00	67,34	686,92
2/0040001/02461		Neu-Nagelberg / Fahrbahn Fläche 856,60 m², Oberfläche A	01.01.2000	10,2	33,0	14 536,16	0,00	0,00	0,00	1 297,87	13 238,29
2/0040001/02463		Arbeiterstraße / Fahrbahn Fläche 443,55 m², Oberfläche A	01.01.2000	10,2	33,0	7 526,90	0,00	0,00	0,00	672,04	6 854,86
2/0040001/02464		Brand / Bricher / Fahrbahn Fläche 1.288,08 m², Oberfläche	01.01.2006	16,8	33,0	34 739,12	0,00	0,00	0,00	1 951,64	32 787,48
2/0040001/02474		Danglsiedlung / Parkstreifen Fläche 493,12 m², Oberfläche	01.01.2006	16,8	33,0	10 639,44	0,00	0,00	0,00	597,72	10 041,72
2/0040001/02481		Buchenstraße / Fahrbahn Fläche 874,55 m², Oberfläche A	01.01.2006	16,8	33,0	23 586,34	0,00	0,00	0,00	1 325,08	22 261,26
2/0040001/02482		Bergstraße / Fahrbahn Fläche 456,16 m², Oberfläche Asp	01.01.2013	23,4	33,0	16 864,10	0,00	0,00	0,00	691,15	16 172,95
2/0040001/02483		Eichenstraße / Fahrbahn Fläche 822,45 m², Oberfläche Asp	01.01.2000	10,2	33,0	13 956,72	0,00	0,00	0,00	1 246,14	12 710,58
2/0040001/02484		Feldgasse / Fahrbahn Fläche 667,96 m², Oberfläche Asp	01.01.2006	16,8	33,0	18 014,55	0,00	0,00	0,00	1 012,05	17 002,50
2/0040001/02485		Buchenstraße / Fahrbahn Fläche 686,94 m², Oberfläche A	01.01.2013	23,4	33,0	25 395,96	0,00	0,00	0,00	1 040,82	24 355,14
2/0040001/02488		Neu-Nagelberg / Geh- und Radweg Fläche 364,02 m², Oberfl.	01.01.2013	23,4	33,0	10 766,16	0,00	0,00	0,00	441,24	10 324,92
2/0040001/02489		Karl-Köpf-Weg / Fahrbahn Fläche 640,54 m², Oberfläche A	01.01.2000	10,2	33,0	10 869,68	0,00	0,00	0,00	970,51	9 899,17
2/0040001/02491		Brand / Brand / Geh- und Radweg Fläche 2.769,23 m², Oberfl.	01.01.2006	16,8	33,0	59 748,24	0,00	0,00	0,00	3 356,64	56 391,60
2/0040001/02494		Hauptstraße / Hauptstraße / Geh- und Radweg Fläche 356.	01.01.2006	16,8	33,0	7 690,58	0,00	0,00	0,00	432,06	7 258,52
2/0040001/02498		Hauptstraße / Hauptstraße / Geh- und Radweg Fläche 4.07	01.01.2013	23,4	33,0	120 461,46	0,00	0,00	0,00	4 936,95	115 524,51
2/0040001/02499		Hauptstraße / Hauptstraße / Parkstreifen Fläche 116,30 m²	01.01.2006	16,8	33,0	2 509,26	0,00	0,00	0,00	140,97	2 368,29
2/0040001/02500		Hauptstraße / Hauptstraße / Parkstreifen Fläche 97,84 m²,	01.01.2000	10,2	33,0	1 328,26	0,00	0,00	0,00	118,59	1 209,67
2/0040001/02501		Hauptstraße / Hauptstraße / Parkstreifen Fläche 462,47 m²	01.01.2006	16,8	33,0	9 978,14	0,00	0,00	0,00	560,57	9 417,57
2/0040001/02506		Zufahrten bei AN 291+153, teilw. Infopoint und teilw. Zufahr.	01.01.2006	16,8	33,0	26 950,52	0,00	0,00	0,00	1 514,07	25 436,45
2/0040001/02508		Steinbach / Steinbach / Geh- und Radweg Fläche 47,16 m²	01.01.1993	3,6	33,0	262,96	0,00	0,00	0,00	57,17	205,79
2/0040001/02509		Steinbach / Steinbach / Geh- und Radweg Fläche 1.662,63	01.01.2000	10,2	33,0	22 571,46	0,00	0,00	0,00	2 015,31	20 556,15
2/0040001/02510		Steinbach / Steinbach / Parkstreifen Fläche 469,35 m², Oberfl.	01.01.2006	16,8	33,0	10 126,58	0,00	0,00	0,00	568,91	9 557,67
2/0040001/02511		Steinbach / Steinbach / Parkstreifen Fläche 356,83 m², Oberfl.	01.01.2000	10,2	33,0	4 844,17	0,00	0,00	0,00	432,52	4 411,65

Ansatz	MVAG	Bezeichnung	Inbetrieb-	RND	ND	Buchwert	Zugänge/	Abgänge/	Wertaufholung+/	Abschreibung	Buchwert
	Konto		nahme			31.12.2020	+ Umbuchungen -	-	Wertminderung-		31.12.2021
2/0040001/02512		Brand / Brand / Geh- und Radweg Fläche 321,75 m <sup>2</sup> , Oberfl	01.01.2000	10,2	33,0	4 368,00	0,00	0,00	0,00	390,00	3 978,00
2/0040001/02515		Hauptstraße / Fahrbahn Fläche 164,47 m <sup>2</sup> , Oberfläche Asp	01.01.2000	10,2	33,0	15 711,52	0,00	0,00	0,00	1 402,81	14 308,71
2/0040001/02523		Steinbach / Fahrbahn Fläche 1.073,95 m <sup>2</sup> , Oberfläche Asp	01.01.2006	16,8	33,0	28 964,10	0,00	0,00	0,00	1 627,20	27 336,90
2/0040001/02525		Ludwig-Stölzle-Weg / Fahrbahn Fläche 365,75 m <sup>2</sup> , Oberflä	01.01.2006	16,8	33,0	9 864,16	0,00	0,00	0,00	554,17	9 309,99
2/0040001/02527		Kreuzfeldsiedlung / Fahrbahn Fläche 352,68 m <sup>2</sup> , Oberfläch	01.01.2006	16,8	33,0	9 511,68	0,00	0,00	0,00	534,36	8 977,32
2/0040001/02530		Brand / Brand / Parkstreifen Fläche 213,88 m <sup>2</sup> , Oberfläche	01.01.2006	16,8	33,0	4 614,52	0,00	0,00	0,00	259,24	4 355,28
2/0040001/02531		Brand / Brand / Geh- und Radweg Fläche 600,95 m <sup>2</sup> , Oberfl	01.01.2013	23,4	33,0	17 773,40	0,00	0,00	0,00	728,42	17 044,98
2/0040001/02532		Brand / Brand / Parkstreifen Fläche 244,56 m <sup>2</sup> , Oberfläche	01.01.2006	16,8	33,0	5 276,56	0,00	0,00	0,00	296,44	4 980,12
2/0040001/02533		Brand / Brand / Parkstreifen Fläche 617,88 m <sup>2</sup> , Oberfläche	01.01.2000	10,2	33,0	8 388,18	0,00	0,00	0,00	748,94	7 639,24
2/0040001/02534		Steinbach / Steinbach / Parkstreifen Fläche 122,10 m <sup>2</sup> , Ob	01.01.1993	3,6	33,0	680,80	0,00	0,00	0,00	148,00	532,80
2/0040001/02537		Zufahrt und Parkplatz bei AN 153, AN 291 / Fahrbahn Fläc	01.01.2013	23,4	33,0	16 945,06	0,00	0,00	0,00	694,47	16 250,59
2/0040001/02538		Parkplatz Infopoint teilw. + Parkplatz Kulturhaus teilw. /	Par 01.01.2006	16,8	33,0	13 372,00	0,00	0,00	0,00	751,24	12 620,76
2/0040001/02541		Platz vor Kulturhaus / Geh- und Radweg Fläche 39,63 m <sup>2</sup> , (	01.01.2006	16,8	33,0	855,04	0,00	0,00	0,00	48,04	807,00
2/0040001/02547		Brand / Parkstreifen Fläche 920,40 m <sup>2</sup> , Oberfläche Asphalt,	01.01.2013	23,4	33,0	27 221,52	0,00	0,00	0,00	1 115,64	26 105,88
2/0040001/02554		Fischerweg / Fahrbahn Fläche 908,01 m <sup>2</sup> , Oberfläche Asp	01.01.2006	16,8	33,0	24 488,62	0,00	0,00	0,00	1 375,77	23 112,85
2/0040001/02555		Arbeiterstraße / Fahrbahn Fläche 427,35 m <sup>2</sup> , Oberfläche A	01.01.2006	16,8	33,0	11 525,50	0,00	0,00	0,00	647,50	10 878,00
2/0040001/02557		Sportplatzweg / Fahrbahn Fläche 1.131,00 m <sup>2</sup> , Oberfläche.	01.01.2000	10,2	33,0	19 192,72	0,00	0,00	0,00	1 713,64	17 479,08
2/0040001/02558		Mendlstraße / Geh- und Radweg Fläche 243,57 m <sup>2</sup> , Oberflä	01.01.2006	16,8	33,0	5 255,20	0,00	0,00	0,00	295,24	4 959,96
2/0040001/02559		Mendlstraße / Fahrbahn Fläche 559,00 m <sup>2</sup> , Oberfläche Asp	01.01.2006	16,8	33,0	15 076,06	0,00	0,00	0,00	846,97	14 229,09
2/0040001/02562		Buchenstraße / Fahrbahn Fläche 130,06 m <sup>2</sup> , Oberfläche A	01.01.2000	10,2	33,0	2 207,08	0,00	0,00	0,00	197,06	2 010,02
2/0040001/02563		Wachterweg / Fahrbahn Fläche 683,60 m <sup>2</sup> , Oberfläche Asp	01.01.2006	16,8	33,0	18 436,48	0,00	0,00	0,00	1 035,76	17 400,72
2/0040001/02566		Steinbach / Fahrbahn Fläche 770,32 m <sup>2</sup> , Oberfläche Spritz	01.01.1993	3,6	33,0	5 368,87	0,00	0,00	0,00	1 167,15	4 201,72
2/0040001/02574		Hinterpocherstraße / Fahrbahn Fläche 1.544,24 m <sup>2</sup> , Oberflä	01.01.2000	10,2	33,0	26 205,28	0,00	0,00	0,00	2 339,76	23 865,52
2/0040001/02575		Hinterpocherstraße / Geh- und Radweg Fläche 386,06 m <sup>2</sup> ,	01.01.2006	16,8	33,0	8 329,54	0,00	0,00	0,00	467,95	7 861,59
2/0040001/02576		Hinterpocherstraße / Parkstreifen Fläche 417,25 m <sup>2</sup> , Oberfl.	01.01.2006	16,8	33,0	9 002,48	0,00	0,00	0,00	505,76	8 496,72
2/0040001/02577		Bahnhofstraße / Bahnhofstraße / Geh- und Radweg Fläche	01.01.2006	16,8	33,0	1 304,68	0,00	0,00	0,00	73,30	1 231,38
2/0040001/02579		Glasweg / Geh- und Radweg Fläche 329,28 m <sup>2</sup> , Oberfläche	01.01.2006	16,8	33,0	7 104,46	0,00	0,00	0,00	399,13	6 705,33
2/0040001/02580		Glasweg / Parkstreifen Fläche 203,19 m <sup>2</sup> , Oberfläche Asp	01.01.2000	10,2	33,0	2 758,46	0,00	0,00	0,00	246,29	2 512,17
2/0040001/02581		Finsternau / Parkstreifen Fläche 256,74 m <sup>2</sup> , Oberfläche Asp	01.01.2000	10,2	33,0	3 485,44	0,00	0,00	0,00	311,20	3 174,24
2/0040001/02582		Friedhofweg / Geh- und Radweg Fläche 169,86 m <sup>2</sup> , Oberflä	01.01.2000	10,2	33,0	2 305,98	0,00	0,00	0,00	205,89	2 100,09
2/0040001/02583		Friedhofweg / Fahrbahn Fläche 283,15 m <sup>2</sup> , Oberfläche Asp	01.01.2000	10,2	33,0	4 804,97	0,00	0,00	0,00	429,02	4 375,95
2/0040001/02584		Neu-Nagelberg / Geh- und Radweg Fläche 93,51 m <sup>2</sup> , Oberfl	01.01.2000	10,2	33,0	1 269,46	0,00	0,00	0,00	113,34	1 156,12
2/0040001/02585		Neu-Nagelberg / Geh- und Radweg Fläche 869,50 m <sup>2</sup> , Obe	01.01.2006	16,8	33,0	18 760,12	0,00	0,00	0,00	1 053,94	17 706,18
2/0040001/02586		Neu-Nagelberg / Parkstreifen Fläche 171,54 m <sup>2</sup> , Oberfläch	01.01.2006	16,8	33,0	3 701,10	0,00	0,00	0,00	207,93	3 493,17
2/0040001/02587		Brunnenweg / Fahrbahn Fläche 295,71 m <sup>2</sup> , Oberfläche Asp	01.01.2006	16,8	33,0	7 975,20	0,00	0,00	0,00	448,04	7 527,16
2/0040001/02589		Steinbach / Parkstreifen Fläche 330,50 m <sup>2</sup> , Oberfläche Asp	01.01.2006	16,8	33,0	7 130,78	0,00	0,00	0,00	400,61	6 730,17
2/0040001/02590		Steinbach / Geh- und Radweg Fläche 78,20 m <sup>2</sup> , Oberfläche	01.01.1993	3,6	33,0	436,00	0,00	0,00	0,00	94,78	341,22
2/0040001/02610		Finsternau / Parkstreifen Fläche 43,00 m <sup>2</sup> , Oberfläche Asp	01.01.2006	16,8	33,0	927,76	0,00	0,00	0,00	52,12	875,64
2/0040001/02614		Zustandsklasse 1	01.07.2011	22,5	33,0	10 997,83	0,00	0,00	0,00	467,99	10 529,84

Ansatz	MVAG Konto	Bezeichnung	Inbetrieb- nahme	RND	ND	Buchwert 31.12.2020	Zugänge/ + Umbuchungen -	Abgänge/	Wertaufholung+/ Wertminderung-	Abschreibung	Buchwert 31.12.2021
	2/0040001/02615	Zustandsklasse 3	01.07.1998	9,5	33,0	42 706,37	0,00	0,00	0,00	4 067,27	38 639,10
	2/0040001/02617	Straßenbau - Gehsteige 2. HJ 2020	17.08.2020	31,5	33,0	195 763,25	0,00	0,00	0,00	6 023,48	189 739,77
	2/0040001/02618	Straßenbau 2020 2. Halbjahr	26.08.2020	33,0	33,0	0,00	55,74	55,74	0,00	0,00	0,00
	2/0040001/02620	Straßenbau - Gehsteige 1. HJ 2021	28.04.2021	32,0	33,0	0,00	39 675,95	0,00	0,00	1 202,30	38 473,65
	2/0040001/02621	Straßenbau - Gehsteige 2. HJ 2021	01.07.2021	32,5	33,0	0,00	101 022,03	0,00	0,00	1 530,64	99 491,39
	2/0040001/02622	Straßenbau 2021 2. Halbjahr	01.09.2021	32,5	33,0	0,00	74 847,78	0,00	0,00	1 134,06	73 713,72
	2/0040002/02475	Steinbach / Fahrbahn Fläche 917,60 m², Oberfläche Schott 01.01.2013	01.01.2013	1,0	10,0	1 559,92	0,00	0,00	0,00	779,96	779,96
	2/0040002/02497	Brand / Brand / Geh- und Radweg Fläche 634,26 m², Oberfl 01.01.2013	01.01.2013	0,0	10,0	0,00	0,00	0,00	0,00	0,00	0,00
	2/0040002/02503	Verbindungsweg Brand 228 - 182 / Fahrbahn Fläche 340,8 01.01.2013	01.01.2013	0,0	10,0	0,00	0,00	0,00	0,00	0,00	0,00
	2/0040002/02505	Zufahrt Brand 228 / Fahrbahn Fläche 173,35 m², Oberfläch 01.01.2015	01.01.2015	3,0	10,0	785,86	0,00	0,00	0,00	196,47	589,39
	2/0040002/02516	Brand / Fahrbahn Fläche 102,85 m², Oberfläche Schotter, 201.01.2013	01.01.2013	1,0	10,0	174,85	0,00	0,00	0,00	87,43	87,42
	2/0040002/02517	Zufahrt zu Brand 239 + teilw.Parkplatz Infopoint/ Fahrbahn 01.01.2013	01.01.2013	1,0	10,0	814,31	0,00	0,00	0,00	407,16	407,15
	2/0040002/02524	Feldgasse / Fahrbahn Fläche 329,08 m², Oberfläche Schot 01.01.2013	01.01.2013	1,0	10,0	559,43	0,00	0,00	0,00	279,72	279,71
	2/0040002/02526	Ludwig-Stölzle-Weg / Parkstreifen Fläche 120,65 m², Oberfl 01.01.2009	01.01.2009	0,0	10,0	0,00	0,00	0,00	0,00	0,00	0,00
	2/0040002/02528	Brand / Parkstreifen Fläche 531,90 m², Oberfläche Schotter 01.01.2015	01.01.2015	3,0	10,0	2 411,28	0,00	0,00	0,00	602,82	1 808,46
	2/0040002/02529	Brand / Parkstreifen Fläche 1.005,00 m², Oberfläche Schot 01.01.2013	01.01.2013	1,0	10,0	1 708,50	0,00	0,00	0,00	854,25	854,25
	2/0040002/02539	Parkplatz ausßerhalb von AN 291 / Parkstreifen Fläche 522 01.01.2015	01.01.2015	3,0	10,0	2 366,40	0,00	0,00	0,00	591,60	1 774,80
	2/0040002/02543	Weg zwischen AN 291 und Tennisplätzen / Fahrbahn Fläch 01.01.2015	01.01.2015	0,0	10,0	0,00	0,00	0,00	0,00	0,00	0,00
	2/0040002/02548	Infopoint / Parkstreifen Fläche 670,60 m², Oberfläche Scho 01.01.2013	01.01.2013	1,0	10,0	1 140,02	0,00	0,00	0,00	570,01	570,01
	2/0040002/02578	Brand / Geh- und Radweg Fläche 190,69 m², Oberfläche E 01.01.2013	01.01.2013	0,0	10,0	0,00	0,00	0,00	0,00	0,00	0,00
	2/0040002/02588	Kreuzfeldsiedlung / Fahrbahn Fläche 20,76 m², Oberfläche 01.01.2013	01.01.2013	0,0	10,0	0,00	0,00	0,00	0,00	0,00	0,00
	2/0040002/02591	Steinbach / Parkstreifen Fläche 246,57 m², Oberfläche Erd 01.01.2013	01.01.2013	0,0	10,0	0,00	0,00	0,00	0,00	0,00	0,00
	2/0040002/02603	Saßbergweg / Fahrbahn Fläche 35,44 m², Oberfläche Schc 01.01.2013	01.01.2013	1,0	10,0	60,25	0,00	0,00	0,00	30,13	30,12
	2/0040002/02609	Greutweg / Fahrbahn Fläche 24,28 m², Oberfläche Schotte 01.01.2013	01.01.2013	1,0	10,0	41,27	0,00	0,00	0,00	20,64	20,63
	2/0040012/01323	Brand 125 Lichtpunkte	10.02.2017	10,0	15,0	94 695,84	0,00	0,00	0,00	8 608,71	86 087,13
	2/0040012/01324	Alt-Nagelberg 235 Lichtpunkte	24.06.2019	12,0	15,0	61 924,10	0,00	0,00	0,00	4 763,39	57 160,71
	2/0040012/01325	Neu-Nagelberg 24 Lichtpunkte	31.12.2014	7,5	15,0	23 758,64	0,00	0,00	0,00	2 795,13	20 963,51
	2/0040012/01326	Steinbach 88 Lichtpunkte	09.12.2015	8,5	15,0	38 618,17	0,00	0,00	0,00	4 065,07	34 553,10
	2/0040012/01327	Finsternau 58 Lichtpunkte	01.08.2016	9,5	15,0	44 480,18	0,00	0,00	0,00	4 236,21	40 243,97
	4/0040012/00001	Geschwindigkeitsanzeige (mobil)	01.02.2021	14,0	15,0	0,00	4 664,02	0,00	0,00	310,93	4 353,09
	<b>1022</b>	<b>Gebäude und Bauten</b>				<b>11 897,94</b>	<b>13 407,70</b>	<b>0,00</b>	<b>0,00</b>	<b>945,34</b>	<b>24 360,30</b>
	2/0070002/00001	Buswartehäuschen Neu-Nagelberg	26.08.2020	18,5	20,0	11 897,94	0,00	0,00	0,00	610,15	11 287,79
	2/0070002/00002	Buswartehäuschen Alt-Nagelberg	06.08.2021	19,5	20,0	0,00	13 407,70	0,00	0,00	335,19	13 072,51
	<b>1025</b>	<b>Technische Anlagen, Fahrzeuge und Maschinen</b>				<b>8 835,00</b>	<b>0,00</b>	<b>0,00</b>	<b>0,00</b>	<b>8 835,00</b>	<b>0,00</b>
	4/0220002/01312	Steyr GD 246 CB Zugmaschine	26.01.2012	0,0	10,0	8 835,00	0,00	0,00	0,00	8 835,00	0,00

Ansatz	MVAG Konto	Bezeichnung	Inbetrieb- nahme	RND	ND	Buchwert 31.12.2020	Zugänge/ + Umbuchungen -	Abgänge/ -	Wertaufholung/ Wertminderung-	Abschreibung	Buchwert 31.12.2021
710000	Güterwege					<b>1 428 943,54</b>	<b>28 912,97</b>	<b>6 600,00</b>	<b>0,00</b>	<b>174 120,35</b>	<b>1 277 136,16</b>
	1021	<b>Grundstücke, Grundstückseinrichtungen und Infrastruktur</b>				<b>1 433 867,78</b>	<b>28 912,97</b>	<b>0,00</b>	<b>0,00</b>	<b>174 371,87</b>	<b>1 288 408,88</b>
	2/0040001/02423	Brand / Fida / Fahrbahn Fläche 2.187,29 m², Oberfläche As 01.01.2000	10,2	33,0		37 117,64	0,00	0,00	0,00	3 314,08	33 803,56
	2/0040001/02425	Brand / Oswald / Fahrbahn Fläche 1.880,52 m², Oberfläche 01.01.2006	16,8	33,0		50 716,92	0,00	0,00	0,00	2 849,27	47 867,65
	2/0040001/02431	Steinbach / Forsthartl / Fahrbahn Fläche 90,06 m², Oberflä 01.01.2000	10,2	33,0		1 528,20	0,00	0,00	0,00	136,45	1 391,75
	2/0040001/02432	Brand / Fahrbahn Fläche 5.562,35 m², Oberfläche Asphalt, 01.01.2006	16,8	33,0		150 014,75	0,00	0,00	0,00	8 427,79	141 586,96
	2/0040001/02440	Finsternau / Fahrbahn Fläche 6.317,16 m², Oberfläche Asp 01.01.2006	16,8	33,0		170 371,90	0,00	0,00	0,00	9 571,46	160 800,44
	2/0040001/02441	Binderweg / Fahrbahn Fläche 758,91 m², Oberfläche Asph: 01.01.2006	16,8	33,0		20 467,58	0,00	0,00	0,00	1 149,86	19 317,72
	2/0040001/02448	Brand / Porod / Fahrbahn Fläche 1.652,37 m², Oberfläche / 01.01.2006	16,8	33,0		44 563,92	0,00	0,00	0,00	2 503,59	42 060,33
	2/0040001/02451	Brand / Fahrbahn Fläche 4.342,35 m², Oberfläche Asphalt, 01.01.1993	3,6	33,0		30 264,83	0,00	0,00	0,00	6 579,31	23 685,52
	2/0040001/02458	Brand / Fida / Fahrbahn Fläche 1.093,25 m², Oberfläche As 01.01.2006	16,8	33,0		29 484,62	0,00	0,00	0,00	1 656,44	27 828,18
	2/0040001/02462	Finsternau / Fahrbahn Fläche 1.959,62 m², Oberfläche Asp 01.01.2013	23,4	33,0		72 446,38	0,00	0,00	0,00	2 969,11	69 477,27
	2/0040001/02465	Finsternau / Katzenbeißer - Böhm / Fahrbahn Fläche 525,4 01.01.2000	10,2	33,0		8 917,40	0,00	0,00	0,00	796,20	8 121,20
	2/0040001/02466	Brand / Katzenbeißer - Böhm / Fahrbahn Fläche 534,35 m² 01.01.2006	16,8	33,0		14 411,13	0,00	0,00	0,00	809,61	13 601,52
	2/0040001/02467	Steinbach / Sedetka / Fahrbahn Fläche 2.975,70 m², Oberfl 01.01.2006	16,8	33,0		80 253,72	0,00	0,00	0,00	4 508,64	75 745,08
	2/0040001/02469	Steinbach / Forsthartl / Fahrbahn Fläche 3.936,66 m², Ober 01.01.1993	3,6	33,0		27 437,29	0,00	0,00	0,00	5 964,63	21 472,66
	2/0040001/02471	Brand / Zeller / Fahrbahn Fläche 818,84 m², Oberfläche As 01.01.2006	16,8	33,0		22 083,86	0,00	0,00	0,00	1 240,67	20 843,19
	2/0040001/02472	Brand / Zeller / Fahrbahn Fläche 4.196,88 m², Oberfläche / 01.01.2000	10,2	33,0		71 219,70	0,00	0,00	0,00	6 358,90	64 860,80
	2/0040001/02476	Brand / Fahrbahn Fläche 4.047,77 m², Oberfläche Asphalt, 01.01.2000	10,2	33,0		68 689,34	0,00	0,00	0,00	6 132,98	62 556,36
	2/0040001/02478	Brand / Bricher / Fahrbahn Fläche 623,84 m², Oberfläche A 01.01.2006	16,8	33,0		16 824,78	0,00	0,00	0,00	945,21	15 879,57
	2/0040001/02479	Finsternau / Fahrbahn Fläche 1.878,94 m², Oberfläche Asp 01.01.2000	10,2	33,0		29 390,50	0,00	0,00	0,00	2 624,15	26 766,35
	2/0040001/02490	Glasweg / Glasweg / Geh- und Radweg Fläche 3,21 m², Ot 01.01.2006	16,8	33,0		69,26	0,00	0,00	0,00	3,89	65,37
	2/0040001/02492	Finsternau / Finsternau / Parkstreifen Fläche 237,75 m², Ot 01.01.2006	16,8	33,0		5 129,64	0,00	0,00	0,00	288,18	4 841,46
	2/0040001/02493	Finsternau / Finsternau / Parkstreifen Fläche 113,46 m², Ot 01.01.2000	10,2	33,0		1 540,30	0,00	0,00	0,00	137,53	1 402,77
	2/0040001/02495	Brand / Haider - Böhm / Fahrbahn Fläche 2.088,08 m², Ober 01.01.2006	16,8	33,0		56 314,88	0,00	0,00	0,00	3 163,76	53 151,12
	2/0040001/02496	Forsthartl / Forsthartl / Fahrbahn Fläche 259,39 m², Oberflä 01.01.1993	3,6	33,0		1 807,83	0,00	0,00	0,00	393,01	1 414,82
	2/0040001/02504	Haltergasse / Fahrbahn Fläche 722,47 m², Oberfläche Sprit 01.01.2006	16,8	33,0		19 484,80	0,00	0,00	0,00	1 094,65	18 390,15
	2/0040001/02513	Brand / Brand / Parkstreifen Fläche 78,38 m², Oberfläche A 01.01.2000	10,2	33,0		1 064,06	0,00	0,00	0,00	95,01	969,05
	2/0040001/02514	Brand / Brand / Geh- und Radweg Fläche 71,30 m², Oberflä: 01.01.2000	10,2	33,0		967,96	0,00	0,00	0,00	86,43	881,53
	2/0040001/02520	Neu-Nagelberg / Fahrbahn Fläche 3,40 m², Oberfläche Asp 01.01.2006	16,8	33,0		91,70	0,00	0,00	0,00	5,15	86,55
	2/0040001/02521	Friedhofweg / Geh- und Radweg Fläche 142,83 m², Oberflä 01.01.2000	10,2	33,0		1 939,02	0,00	0,00	0,00	173,13	1 765,89
	2/0040001/02522	Friedhofweg / Fahrbahn Fläche 763,80 m², Oberfläche Asp 01.01.2000	10,2	33,0		12 961,46	0,00	0,00	0,00	1 157,27	11 804,19
	2/0040001/02535	Neu-Nagelberg / Neu-Nagelberg / Geh- und Radweg Fläch 01.01.2000	10,2	33,0		1 325,68	0,00	0,00	0,00	118,36	1 207,32
	2/0040001/02536	Neu-Nagelberg / Neu-Nagelberg / Geh- und Radweg Fläch 01.01.2006	16,8	33,0		442,74	0,00	0,00	0,00	24,87	417,87
	2/0040001/02544	Friedhofweg / Fahrbahn Fläche 178,75 m², Oberfläche Asp 01.01.2006	16,8	33,0		4 820,84	0,00	0,00	0,00	270,83	4 550,01
	2/0040001/02545	Begleitweg B2 / Fahrbahn Fläche 643,32 m², Oberfläche Sj 01.01.1986	0,0	33,0		0,00	0,00	0,00	0,00	0,00	0,00
	2/0040001/02546	Begleitweg B2 / Parkstreifen Fläche 812,60 m², Oberfläche 01.01.1986	0,0	33,0		0,00	0,00	0,00	0,00	0,00	0,00
	2/0040001/02549	Korbelweg / Fahrbahn Fläche 880,64 m², Oberfläche Asph: 01.01.2000	10,2	33,0		14 944,10	0,00	0,00	0,00	1 334,29	13 609,81
	2/0040001/02550	EV13 / Fahrbahn Fläche 691,40 m², Oberfläche Asphalt, Zi 01.01.2000	10,2	33,0		11 732,84	0,00	0,00	0,00	1 047,58	10 685,26

Ansatz	MVAG Konto	Bezeichnung	Inbetrieb- nahme	RND	ND	Buchwert 31.12.2020	Zugänge/ + Umbuchungen -	Abgänge/	Wertaufholung+/ Wertminderung-	Abschreibung	Buchwert 31.12.2021
	2/0040001/02551	Stich / Fahrbahn Fläche 134,65 m², Oberfläche Asphalt, Zu 01.01.2013		23,4	33,0	4 977,97	0,00	0,00	0,00	204,02	4 773,95
	2/0040001/02552	Steinbach / Fahrbahn Fläche 4.607,68 m², Oberfläche Aspfl 01.01.2000		10,2	33,0	78 190,84	0,00	0,00	0,00	6 981,33	71 209,51
	2/0040001/02553	Neu-Nagelberg / Fahrbahn Fläche 24,32 m², Oberfläche As 01.01.2000		10,2	33,0	412,70	0,00	0,00	0,00	36,85	375,85
	2/0040001/02556	Steinbach / Fahrbahn Fläche 343,59 m², Oberfläche Aspha 01.01.1993		3,6	33,0	2 394,72	0,00	0,00	0,00	520,59	1 874,13
	2/0040001/02561	Brunnenweg / Fahrbahn Fläche 197,64 m², Oberfläche Asp 01.01.2006		16,8	33,0	5 330,30	0,00	0,00	0,00	299,46	5 030,84
	2/0040001/02565	Steinbach / Parkstreifen Fläche 44,10 m², Oberfläche Aspfl 01.01.2006		16,8	33,0	951,50	0,00	0,00	0,00	53,46	898,04
	2/0040001/02568	Steinbach / Fahrbahn Fläche 219,80 m², Oberfläche Spritzc 01.01.1986		0,0	33,0	0,00	0,00	0,00	0,00	0,00	0,00
	2/0040001/02570	EuroVelo 13 / Fahrbahn Fläche 568,68 m², Oberfläche Spri 01.01.2000		10,2	33,0	9 650,32	0,00	0,00	0,00	861,64	8 788,68
	2/0040001/02572	Finsternau / Janda / Fahrbahn Fläche 1.181,64 m², Oberflä 01.01.2006		16,8	33,0	31 868,48	0,00	0,00	0,00	1 790,36	30 078,12
	2/0040001/02592	Steinbach / Fahrbahn Fläche 47,95 m², Oberfläche Spritzde 01.01.1993		3,6	33,0	334,20	0,00	0,00	0,00	72,65	261,55
	2/0040001/02596	Forsthartl / Fahrbahn Fläche 430,64 m², Oberfläche Spritzd 01.01.1993		3,6	33,0	3 001,43	0,00	0,00	0,00	652,48	2 348,95
	2/0040001/02597	Menasseweg / Fahrbahn Fläche 843,69 m², Oberfläche Spi 01.01.2013		23,4	33,0	31 190,96	0,00	0,00	0,00	1 278,32	29 912,64
	2/0040001/02611	Steinbach / Fahrbahn Fläche 770,49 m², Oberfläche Aspha 01.01.1986		0,0	33,0	0,00	0,00	0,00	0,00	0,00	0,00
	2/0040001/02619	Straßenbau - Güterwege 2020 2. Halbjahr	26.08.2020	31,5	33,0	17 461,36	0,00	0,00	0,00	537,27	16 924,09
	2/0040001/02623	Güterwege 2. HJ 2021	02.12.2021	32,5	33,0	0,00	28 912,97	0,00	0,00	438,08	28 474,89
	2/0040002/02424	Brand / Fahrbahn Fläche 4.554,06 m², Oberfläche Schotter 01.01.2013		1,0	10,0	7 741,90	0,00	0,00	0,00	3 870,95	3 870,95
	2/0040002/02429	Steinbach / Fahrbahn Fläche 337,65 m², Oberfläche Erdwe 01.01.2017		0,0	10,0	0,00	0,00	0,00	0,00	0,00	0,00
	2/0040002/02430	Steinbach / Fahrbahn Fläche 6.636,12 m², Oberfläche Schc 01.01.2013		1,0	10,0	11 281,41	0,00	0,00	0,00	5 640,71	5 640,70
	2/0040002/02446	Brand / Geh- und Radweg Fläche 7,81 m², Oberfläche Erdv 01.01.2013		0,0	10,0	0,00	0,00	0,00	0,00	0,00	0,00
	2/0040002/02450	Haltegasse/EV13 / Fahrbahn Fläche 13.694,34 m², Oberflä 01.01.2013		1,0	10,0	23 280,38	0,00	0,00	0,00	11 640,19	11 640,19
	2/0040002/02468	VB Begleitweg - Forsthartl / Fahrbahn Fläche 4.394,96 m², 01.01.2013		1,0	10,0	7 471,43	0,00	0,00	0,00	3 735,72	3 735,71
	2/0040002/02470	Finsternau / Fahrbahn Fläche 1.723,48 m², Oberfläche Sch 01.01.2013		1,0	10,0	2 929,91	0,00	0,00	0,00	1 464,96	1 464,95
	2/0040002/02473	Begleitweg B2 / Fahrbahn Fläche 1.475,24 m², Oberfläche 01.01.2013		1,0	10,0	2 507,91	0,00	0,00	0,00	1 253,96	1 253,95
	2/0040002/02477	EV13 / Fahrbahn Fläche 1.275,12 m², Oberfläche Schotter, 01.01.2013		1,0	10,0	2 167,71	0,00	0,00	0,00	1 083,86	1 083,85
	2/0040002/02480	Hausbergweg / Fahrbahn Fläche 2.986,44 m², Oberfläche 01.01.2013		1,0	10,0	5 076,95	0,00	0,00	0,00	2 538,48	2 538,47
	2/0040002/02486	Haltegasse / Fahrbahn Fläche 5.227,51 m², Oberfläche Sc 01.01.2013		1,0	10,0	8 886,77	0,00	0,00	0,00	4 443,39	4 443,38
	2/0040002/02487	Euro-Velo Richtung Großnagelberg und Zufahrt B 214 / Fal 01.01.2013		1,0	10,0	1 866,76	0,00	0,00	0,00	933,38	933,38
	2/0040002/02502	Finsternau / Fahrbahn Fläche 809,80 m², Oberfläche Schot 01.01.2015		3,0	10,0	3 671,07	0,00	0,00	0,00	917,77	2 753,30
	2/0040002/02507	Oswald II / Fahrbahn Fläche 4.652,84 m², Oberfläche Scho 01.01.2013		1,0	10,0	7 909,83	0,00	0,00	0,00	3 954,92	3 954,91
	2/0040002/02518	Zufahrt B 214 / Fahrbahn Fläche 93,63 m², Oberfläche Erdv 01.01.2013		0,0	10,0	0,00	0,00	0,00	0,00	0,00	0,00
	2/0040002/02519	Neu-Nagelberg / Fahrbahn Fläche 346,36 m², Oberfläche 01.01.2013		1,0	10,0	588,81	0,00	0,00	0,00	294,41	294,40
	2/0040002/02560	Brunnenweg / Fahrbahn Fläche 892,56 m², Oberfläche Sch 01.01.2013		1,0	10,0	1 517,35	0,00	0,00	0,00	758,68	758,67
	2/0040002/02564	Kreuzfeldsiedlung / Fahrbahn Fläche 95,16 m², Oberfläche 01.01.2013		0,0	10,0	0,00	0,00	0,00	0,00	0,00	0,00
	2/0040002/02567	Steinbach / Steinbach / Parkstreifen Fläche 0,30 m², Oberfl 01.01.2013		0,0	10,0	0,00	0,00	0,00	0,00	0,00	0,00
	2/0040002/02569	EuroVelo 13 / Fahrbahn Fläche 4.802,28 m², Oberfläche Sc 01.01.2013		1,0	10,0	11 359,52	0,00	0,00	0,00	5 679,76	5 679,76
	2/0040002/02571	Brand / Zeller / Fahrbahn Fläche 410,16 m², Oberfläche Sc 01.01.2013		1,0	10,0	697,27	0,00	0,00	0,00	348,64	348,63
	2/0040002/02573	Hochbehälterweg / Fahrbahn Fläche 254,28 m², Oberfläche 01.01.2013		1,0	10,0	432,27	0,00	0,00	0,00	216,14	216,13
	2/0040002/02593	Alte Bundesstraße / Fahrbahn Fläche 4.051,04 m², Oberflä 01.01.2013		1,0	10,0	6 886,77	0,00	0,00	0,00	3 443,39	3 443,38
	2/0040002/02594	Forsthartl / Fahrbahn Fläche 1.313,00 m², Oberfläche Scho 01.01.2013		1,0	10,0	2 232,10	0,00	0,00	0,00	1 116,05	1 116,05

Ansatz	MVAG Konto	Bezeichnung	Inbetrieb- nahme	RND	ND	Buchwert 31.12.2020	Zugänge/ + Umbuchungen	Abgänge/ -	Wertaufholung/ Wertminderung-	Abschreibung	Buchwert 31.12.2021
	2/0040002/02595	Binderweg / Fahrbahn Fläche 4.501,44 m <sup>2</sup> , Oberfläche Sch 01.01.2013		1,0	10,0	7 652,45	0,00	0,00	0,00	3 826,23	3 826,22
	2/0040002/02598	Menasseweg / Fahrbahn Fläche 349,56 m <sup>2</sup> , Oberfläche Scl 01.01.2013		1,0	10,0	2 425,68	0,00	0,00	0,00	1 212,84	1 212,84
	2/0040002/02599	Friedhofweg / Fahrbahn Fläche 825,68 m <sup>2</sup> , Oberfläche Sch 01.01.2013		1,0	10,0	1 403,65	0,00	0,00	0,00	701,83	701,82
	2/0040002/02600	Greutweg / Fahrbahn Fläche 4.651,48 m <sup>2</sup> , Oberfläche Schc 01.01.2013		1,0	10,0	7 907,51	0,00	0,00	0,00	3 953,76	3 953,75
	2/0040002/02601	Ludwigsthal Weg II / Fahrbahn Fläche 7.240,00 m <sup>2</sup> , Oberflä 01.01.2013		1,0	10,0	12 308,00	0,00	0,00	0,00	6 154,00	6 154,00
	2/0040002/02602	Saßbergweg / Fahrbahn Fläche 6.349,64 m <sup>2</sup> , Oberfläche S 01.01.2013		1,0	10,0	10 794,39	0,00	0,00	0,00	5 397,20	5 397,19
	2/0040002/02604	Sedetka / Fahrbahn Fläche 1.742,84 m <sup>2</sup> , Oberfläche Schott 01.01.2013		1,0	10,0	2 962,83	0,00	0,00	0,00	1 481,42	1 481,41
	2/0040002/02605	Hintausweg II / Fahrbahn Fläche 1.501,24 m <sup>2</sup> , Oberfläche ξ 01.01.2013		1,0	10,0	2 552,11	0,00	0,00	0,00	1 276,06	1 276,05
	2/0040002/02606	Ludwigsthalweg / Fahrbahn Fläche 1.963,68 m <sup>2</sup> , Oberfläch 01.01.2013		1,0	10,0	3 338,25	0,00	0,00	0,00	1 669,13	1 669,12
	2/0040002/02607	Saßweg / Fahrbahn Fläche 280,76 m <sup>2</sup> , Oberfläche Schotter 01.01.2013		1,0	10,0	477,29	0,00	0,00	0,00	238,65	238,64
	2/0040002/02608	Ludwigsthalstich / Fahrbahn Fläche 1.655,24 m <sup>2</sup> , Oberfläch 01.01.2013		1,0	10,0	2 813,91	0,00	0,00	0,00	1 406,96	1 406,95
	2/0040002/02612	Querstich Ludwigsthal / Fahrbahn Fläche 954,64 m <sup>2</sup> , Oberfl 01.01.2013		1,0	10,0	1 622,89	0,00	0,00	0,00	811,45	811,44
	2/0040002/02613	Rundweg Steinbach II / Fahrbahn Fläche 1.468,44 m <sup>2</sup> , Obe 01.01.2013		1,0	10,0	2 496,35	0,00	0,00	0,00	1 248,18	1 248,17
	<b>1311</b>	<b>Investitionszuschüsse von Trägern öffentlichen Rechts</b>				<b>-4 924,24</b>	<b>0,00</b>	<b>6 600,00</b>	<b>0,00</b>	<b>-251,52</b>	<b>-11 272,72</b>
	2/0040001/02624	KT Land NÖ Güterwege 2. HJ 2021	21.12.2021	32,5	33,0	0,00	0,00	6 600,00	0,00	-100,00	-6 500,00
	2/0040002/02614	KT Subvention Land NÖ Güterwegeerhaltung 2020	24.11.2020	31,5	33,0	-4 924,24	0,00	0,00	0,00	-151,52	-4 772,72
<b>815000</b>		<b>Park- und Gartenanlagen, Kinderspielplätze</b>				<b>0,00</b>	<b>36 996,77</b>	<b>13 090,51</b>	<b>0,00</b>	<b>715,02</b>	<b>23 191,24</b>
	<b>1021</b>	<b>Grundstücke, Grundstückseinrichtungen und Infrastruktur</b>				<b>0,00</b>	<b>36 996,77</b>	<b>0,00</b>	<b>0,00</b>	<b>1 161,38</b>	<b>35 835,39</b>
	2/0040008/00001	Umzäunung Spielplatz Alt-Nagelberg	06.08.2021	19,5	20,0	0,00	27 538,60	0,00	0,00	688,47	26 850,13
	4/0290003/00001	Kinderspielplätze Erweiterung Brand u. Alt-Nagelberg	01.08.2021	9,5	10,0	0,00	9 458,17	0,00	0,00	472,91	8 985,26
	<b>1311</b>	<b>Investitionszuschüsse von Trägern öffentlichen Rechts</b>				<b>0,00</b>	<b>0,00</b>	<b>13 090,51</b>	<b>0,00</b>	<b>-446,36</b>	<b>-12 644,15</b>
	2/0040008/00002	KT Umzäunung Spielplatz Alt-Nagelberg Bundesförderung	06.08.2021	19,5	20,0	0,00	0,00	8 326,59	0,00	-208,16	-8 118,43
	4/0290003/00002	KT Kinderspielplätze Erweiterung Brand u. Alt-Nagelberg B	01.08.2021	9,5	10,0	0,00	0,00	4 763,92	0,00	-238,20	-4 525,72
<b>816000</b>		<b>Öffentliche Beleuchtung und öffentliche Uhren</b>				<b>6 699,56</b>	<b>4 876,12</b>	<b>0,00</b>	<b>0,00</b>	<b>787,11</b>	<b>10 788,57</b>
	<b>1021</b>	<b>Grundstücke, Grundstückseinrichtungen und Infrastruktur</b>				<b>6 699,56</b>	<b>4 876,12</b>	<b>0,00</b>	<b>0,00</b>	<b>787,11</b>	<b>10 788,57</b>
	2/0040012/01328	Steinbach 6 Lichtpunkte 2020	01.12.2020	13,5	15,0	4 437,56	0,00	0,00	0,00	306,04	4 131,52
	2/0040012/01329	Alt-Nagelberg 1 Lichtpunkt 2020	27.11.2020	13,5	15,0	2 262,00	0,00	0,00	0,00	156,00	2 106,00
	2/0040012/01330	Straßenbeleuchtung 1. HJ 2021	10.05.2021	14,0	15,0	0,00	4 876,12	0,00	0,00	325,07	4 551,05
<b>817000</b>		<b>Friedhöfe</b>				<b>169 268,88</b>	<b>33 924,41</b>	<b>10 710,00</b>	<b>0,00</b>	<b>6 346,87</b>	<b>186 136,42</b>
	<b>1021</b>	<b>Grundstücke, Grundstückseinrichtungen und Infrastruktur</b>				<b>18 476,00</b>	<b>0,00</b>	<b>0,00</b>	<b>0,00</b>	<b>0,00</b>	<b>18 476,00</b>
	1/0020001/01467	Grundstück Nr. 100/5, KG-Nr. 07221, Bauflächen Gebäude 01.01.1900				1 470,00	0,00	0,00	0,00	0,00	1 470,00
	1/0020002/01420	Grundstück Nr. 656/2, KG-Nr. 07203, Sonstige Friedhöfe, 3 01.01.1900				6 648,00	0,00	0,00	0,00	0,00	6 648,00
	1/0020002/01470	Grundstück Nr. 100/5, KG-Nr. 07221, Sonstige Friedhöfe, 4 01.01.1900				9 224,00	0,00	0,00	0,00	0,00	9 224,00
	1/0020002/01770	Grundstück Nr. 124/3, KG-Nr. 07238, Sonstige Friedhöfe, 5 01.01.1900				1 134,00	0,00	0,00	0,00	0,00	1 134,00

Ansatz	MVAG Konto	Bezeichnung	Inbetrieb- nahme	RND	ND	Buchwert 31.12.2020	Zugänge/ + Umbuchungen -	Abgänge/	Wertaufholung+/ Wertminderung-	Abschreibung	Buchwert 31.12.2021
	<b>1022</b>	<b>Gebäude und Bauten</b>				<b>70 713,51</b>	<b>26 884,53</b>	<b>0,00</b>	<b>0,00</b>	<b>3 975,61</b>	<b>93 622,43</b>
	3/0060001/01322	Aufbahnhalle AN	01.01.1995	23,0	50,0	70 713,51	26 884,53	0,00	0,00	3 975,61	93 622,43
	<b>1024</b>	<b>Sonderanlagen</b>				<b>94 861,87</b>	<b>7 039,88</b>	<b>0,00</b>	<b>0,00</b>	<b>3 411,77</b>	<b>98 489,98</b>
	3/0070003/01848	Urnenwand	12.11.2014	25,5	33,0	17 824,10	0,00	0,00	0,00	672,61	17 151,49
	3/0070003/01849	Friedhofsmauer Brand	27.11.2018	29,5	33,0	77 037,77	0,00	0,00	0,00	2 525,83	74 511,94
	3/0070003/01850	Sanierung Friedhofsmauer AN	18.05.2021	32,0	33,0	0,00	7 039,88	0,00	0,00	213,33	6 826,55
	<b>1311</b>	<b>Investitionszuschüsse von Trägern öffentlichen Rechts</b>				<b>-14 782,50</b>	<b>0,00</b>	<b>10 710,00</b>	<b>0,00</b>	<b>-1 040,51</b>	<b>-24 451,99</b>
	3/0060001/01841	KT Zuschuss KIG 2020 Sanierung Aufbahnhalle AN	01.01.2021	23,5	24,5	-14 782,50	0,00	10 710,00	0,00	-1 040,51	-24 451,99
<b>820000</b>	<b>Wirtschaftshöfe</b>					<b>668 167,42</b>	<b>169 319,70</b>	<b>9 713,01</b>	<b>0,00</b>	<b>55 137,56</b>	<b>772 636,55</b>
	<b>1021</b>	<b>Grundstücke, Grundstückseinrichtungen und Infrastruktur</b>				<b>36 430,00</b>	<b>0,00</b>	<b>0,00</b>	<b>0,00</b>	<b>0,00</b>	<b>36 430,00</b>
	1/0020001/01479	Grundstück Nr. 106/2, KG-Nr. 07221, Bauflächen Gebäude 01.01.1900				1 810,00	0,00	0,00	0,00	0,00	1 810,00
	1/0020001/01527	Grundstück Nr. 130/2, KG-Nr. 7221, Bauflächen Gebäuden 01.01.1900				1 790,00	0,00	0,00	0,00	0,00	1 790,00
	1/0020002/01478	Grundstück Nr. 103/2, KG-Nr. 07221, Sonstige Betriebsfläc 01.01.1900				32 830,00	0,00	0,00	0,00	0,00	32 830,00
	<b>1022</b>	<b>Gebäude und Bauten</b>				<b>475 652,47</b>	<b>118 474,29</b>	<b>0,00</b>	<b>0,00</b>	<b>12 959,44</b>	<b>581 167,32</b>
	2/0060001/01865	Garagen- und Lagerhallen Zubau	01.01.2020	48,0	50,0	475 652,47	98 977,63	0,00	0,00	11 659,66	562 970,44
	2/0120001/00003	Heizungsanlage Wirtschaftshof	01.05.2021	14,0	15,0	0,00	19 496,66	0,00	0,00	1 299,78	18 196,88
	<b>1025</b>	<b>Technische Anlagen, Fahrzeuge und Maschinen</b>				<b>201 111,01</b>	<b>50 845,41</b>	<b>0,00</b>	<b>0,00</b>	<b>43 735,27</b>	<b>208 221,15</b>
	4/0150002/01310	Peugeot GD 102 CU Bauhof	22.05.2018	6,0	10,0	8 173,20	0,00	0,00	0,00	1 167,60	7 005,60
	4/0150002/01313	VW-Pritsche GD 220 CB	24.11.2011	0,0	10,0	954,17	0,00	0,00	0,00	954,17	0,00
	4/0150002/01315	LKW GD 111 CP	02.01.2017	5,0	10,0	48 816,00	0,00	0,00	0,00	8 136,00	40 680,00
	4/0150002/01803	Transportanhänger Fliegl TSK 130 für Bagger	01.09.2019	7,5	10,0	20 167,95	0,00	0,00	0,00	2 372,70	17 795,25
	4/0150002/01864	VW-Pritsche GD-314 GE	07.05.2021	9,0	10,0	0,00	30 328,00	0,00	0,00	3 103,00	27 225,00
	4/0220001/01316	Komatsu Bagger	17.01.2019	7,0	10,0	53 760,00	0,00	0,00	0,00	6 720,00	47 040,00
	4/0220002/01311	Iseki GD 563 CG Zugmaschine	31.10.2013	1,5	10,0	7 800,00	0,00	0,00	0,00	3 120,00	4 680,00
	4/0220002/01314	Volvo GD 589 CD	15.01.2014	2,0	10,0	28 058,40	0,00	0,00	0,00	9 352,80	18 705,60
	4/0220002/01315	Iseki Frontkehrmaschine	07.05.2020	8,0	10,0	3 749,76	0,00	0,00	0,00	416,64	3 333,12
	4/0270001/00001	Stromerzeuger SEBS 3310W/11 mit Honda-Motor GX200	30.03.2021	19,0	20,0	0,00	1 434,00	0,00	0,00	71,70	1 362,30
	4/0290001/01318	Schneepflug	10.01.2018	4,0	8,0	9 937,50	0,00	0,00	0,00	1 987,50	7 950,00
	4/0290001/01319	Nachlaufstreuer	22.11.2013	0,0	8,0	836,80	0,00	0,00	0,00	836,80	0,00
	4/0290001/01321	Böschungsmäher	16.06.2016	2,0	8,0	9 206,25	0,00	0,00	0,00	3 068,75	6 137,50
	4/0290001/01322	Gaswarngerät	24.08.2020	10,5	12,0	2 704,11	0,00	0,00	0,00	235,14	2 468,97
	4/0290001/01323	Vibrationsplatte Wacker DPU 4045	29.09.2020	6,5	8,0	6 946,87	0,00	0,00	0,00	926,25	6 020,62
	4/0290001/01324	Kabellöffel für Bagger	20.05.2021	7,0	8,0	0,00	1 176,00	0,00	0,00	147,00	1 029,00
	4/0290001/01325	Schlegelmulcher Sydney 125	09.07.2021	7,5	8,0	0,00	1 008,41	0,00	0,00	63,03	945,38
	4/0290001/01326	AGRE Kompressor Twister 4800 D	21.07.2021	7,5	8,0	0,00	1 299,00	0,00	0,00	81,19	1 217,81



Ansatz	MVAG Konto	Bezeichnung	Inbetrieb- nahme	RND	ND	Buchwert 31.12.2020	Zugänge/ + Umbuchungen	Abgänge/ -	Wertaufholung+/ Wertminderung-	Abschreibung	Buchwert 31.12.2021
	4/0290001/01327	Hydrac Schneepflug ParaTec PT-III-300	01.12.2021	7,5	8,0	0,00	15 600,00	0,00	0,00	975,00	14 625,00
	<b>1311</b>	<b>Investitionszuschüsse von Trägern öffentlichen Rechts</b>				<b>-45 026,06</b>	<b>0,00</b>	<b>9 713,01</b>	<b>0,00</b>	<b>-1 557,15</b>	<b>-53 181,92</b>
	2/0060001/01866	KT Zuschuss KIG Um- und Zubau Wirtschaftshof Nebengel	16.11.2020	48,5	50,0	-45 026,06	0,00	0,00	0,00	-909,62	-44 116,44
	2/0120001/00004	KT Heizungsanlage Wirtschaftshof	01.05.2021	14,0	15,0	0,00	0,00	9 713,01	0,00	-647,53	-9 065,48
<b>840000</b>	<b>Grundbesitz</b>					<b>949 962,00</b>	<b>6 580,00</b>	<b>59 049,50</b>	<b>840,10</b>	<b>0,00</b>	<b>898 332,60</b>
	<b>1021</b>	<b>Grundstücke, Grundstückseinrichtungen und Infrastruktur</b>				<b>949 962,00</b>	<b>6 580,00</b>	<b>59 049,50</b>	<b>840,10</b>	<b>0,00</b>	<b>898 332,60</b>
	1/0010001/01361	Grundstück Nr. 114, KG-Nr. 7203, Sonstige Sonstiges (ohn 01.01.1900				494,00	0,00	0,00	0,00	0,00	494,00
	1/0010001/01362	Grundstück Nr. 133/10, KG-Nr. 7203, Sonstige Sonstiges (r 01.01.1900				303,60	0,00	0,00	0,00	0,00	303,60
	1/0010001/01363	Grundstück Nr. 133/20, KG-Nr. 7203, Sonstige Sonstiges (r 01.01.1900				115,00	0,00	0,00	0,00	0,00	115,00
	1/0010001/01364	Grundstück Nr. 133/22, KG-Nr. 7203, Sonstige Sonstiges (r 01.01.1900				18,00	0,00	0,00	0,00	0,00	18,00
	1/0010001/01367	Grundstück Nr. 162/19, KG-Nr. 7203, Sonstige Sonstiges (r 01.01.1900				139,80	0,00	0,00	0,00	0,00	139,80
	1/0010001/01368	Grundstück Nr. 171/2, KG-Nr. 7203, Sonstige Sonstiges (ol 01.01.1900				197,20	0,00	0,00	0,00	0,00	197,20
	1/0010001/01370	Grundstück Nr. 182/6, KG-Nr. 7203, Sonstige Sonstiges (ol 01.01.1900				15,00	0,00	0,00	0,00	0,00	15,00
	1/0010001/01373	Grundstück Nr. 186, KG-Nr. 7203, Sonstige Sonstiges (ohn 01.01.1900				146,80	0,00	0,00	0,00	0,00	146,80
	1/0010001/01376	Grundstück Nr. 189/17, KG-Nr. 7203, Sonstige Sonstiges (r 01.01.1900				194,80	0,00	0,00	0,00	0,00	194,80
	1/0010001/01386	Grundstück Nr. 191/3, KG-Nr. 7203, Sonstige Sonstiges (ol 01.01.1900				54,80	0,00	0,00	0,00	0,00	54,80
	1/0010001/01387	Grundstück Nr. 209/4, KG-Nr. 7203, Sonstige Sonstiges (ol 01.01.1900				259,60	0,00	0,00	0,00	0,00	259,60
	1/0010001/01388	Grundstück Nr. 22/11, KG-Nr. 7203, Sonstige Sonstiges (ol 01.01.1900				61,00	0,00	0,00	0,00	0,00	61,00
	1/0010001/01389	Grundstück Nr. 221/38, KG-Nr. 7203, Sonstige Sonstiges (r 01.01.1900				108,40	0,00	0,00	0,00	0,00	108,40
	1/0010001/01390	Grundstück Nr. 221/43, KG-Nr. 7203, Sonstige Sonstiges (r 01.01.1900				138,20	0,00	0,00	0,00	0,00	138,20
	1/0010001/01392	Grundstück Nr. 221/48, KG-Nr. 7203, Sonstige Sonstiges (r 01.01.1900				281,60	0,00	0,00	0,00	0,00	281,60
	1/0010001/01393	Grundstück Nr. 221/9, KG-Nr. 7203, Sonstige Sonstiges (ol 01.01.1900				39,00	0,00	0,00	0,00	0,00	39,00
	1/0010001/01398	Grundstück Nr. 27/2, KG-Nr. 7203, Sonstige Sonstiges (ohn 01.01.1900				274,00	0,00	0,00	0,00	0,00	274,00
	1/0010001/01399	Grundstück Nr. 3/2, KG-Nr. 7203, Sonstige Sonstiges (ohn 01.01.1900				106,00	0,00	0,00	0,00	0,00	106,00
	1/0010001/01402	Grundstück Nr. 3/4, KG-Nr. 7203, Sonstige Sonstiges (ohn 01.01.1900				6,40	0,00	0,00	0,00	0,00	6,40
	1/0010001/01404	Grundstück Nr. 384/2, KG-Nr. 7203, Sonstige Sonstiges (ol 01.01.1900				363,60	0,00	0,00	0,00	0,00	363,60
	1/0010001/01406	Grundstück Nr. 40/3, KG-Nr. 7203, Sonstige Freizeitflächen 01.01.1900				22 922,00	0,00	0,00	0,00	0,00	22 922,00
	1/0010001/01407	Grundstück Nr. 40/3, KG-Nr. 7203, Sonstige Freizeitflächen 01.01.1900				4 040,00	0,00	0,00	0,00	0,00	4 040,00
	1/0010001/01408	Grundstück Nr. 457, KG-Nr. 07203, Gärten Freizeitflächen, 01.01.1900				5 906,00	0,00	0,00	0,00	0,00	5 906,00
	1/0010001/01412	Grundstück Nr. 581, KG-Nr. 7203, Sonstige Sonstiges (ohn 01.01.1900				326,40	0,00	0,00	0,00	0,00	326,40
	1/0010001/01413	Grundstück Nr. 651/1, KG-Nr. 7203, Sonstige Sonstiges (ol 01.01.1900				269,60	0,00	0,00	0,00	0,00	269,60
	1/0010001/01415	Grundstück Nr. 652/1, KG-Nr. 7203, Sonstige Sonstiges (ol 01.01.1900				166,20	0,00	0,00	0,00	0,00	166,20
	1/0010001/01416	Grundstück Nr. 652/2, KG-Nr. 7203, Sonstige Sonstiges (ol 01.01.1900				69,00	0,00	0,00	0,00	0,00	69,00
	1/0010001/01417	Grundstück Nr. 654/2, KG-Nr. 7203, Sonstige Sonstiges (ol 01.01.1900				293,60	0,00	0,00	0,00	0,00	293,60
	1/0010001/01418	Grundstück Nr. 655, KG-Nr. 7203, Sonstige Sonstiges (ohn 01.01.1900				269,80	0,00	0,00	0,00	0,00	269,80
	1/0010001/01419	Grundstück Nr. 656/1, KG-Nr. 7203, Sonstige Sonstiges (ol 01.01.1900				362,60	0,00	0,00	0,00	0,00	362,60
	1/0010001/01421	Grundstück Nr. 656/3, KG-Nr. 7203, Sonstige Sonstiges (ol 01.01.1900				193,00	0,00	0,00	0,00	0,00	193,00

Ansatz	MVAG	Bezeichnung	Inbetrieb-	RND	ND	Buchwert	Zugänge/	Abgänge/	Wertaufholung+/	Abschreibung	Buchwert
	Konto		nahme			31.12.2020	+ Umbuchungen -	-	Wertminderung-		31.12.2021
	1/0010001/01422	Grundstück Nr. 657/4, KG-Nr. 7203, Sonstige Sonstiges (ol 01.01.1900				47,00	0,00	0,00	0,00	0,00	47,00
	1/0010001/01423	Grundstück Nr. 660/2, KG-Nr. 7203, Sonstige Sonstiges (ol 01.01.1900				34,80	0,00	0,00	0,00	0,00	34,80
	1/0010001/01424	Grundstück Nr. 660/3, KG-Nr. 7203, Sonstige Sonstiges (ol 01.01.1900				141,40	0,00	0,00	0,00	0,00	141,40
	1/0010001/01425	Grundstück Nr. 660/4, KG-Nr. 7203, Sonstige Sonstiges (ol 01.01.1900				47,20	0,00	0,00	0,00	0,00	47,20
	1/0010001/01426	Grundstück Nr. 660/5, KG-Nr. 7203, Sonstige Sonstiges (ol 01.01.1900				46,20	0,00	0,00	0,00	0,00	46,20
	1/0010001/01427	Grundstück Nr. 660/6, KG-Nr. 7203, Sonstige Sonstiges (ol 01.01.1900				130,80	0,00	0,00	0,00	0,00	130,80
	1/0010001/01428	Grundstück Nr. 660/7, KG-Nr. 7203, Sonstige Sonstiges (ol 01.01.1900				145,00	0,00	0,00	0,00	0,00	145,00
	1/0010001/01429	Grundstück Nr. 660/8, KG-Nr. 7203, Sonstige Sonstiges (ol 01.01.1900				91,00	0,00	0,00	0,00	0,00	91,00
	1/0010001/01430	Grundstück Nr. 661, KG-Nr. 7203, Sonstige Sonstiges (ohn 01.01.1900				1 309,60	0,00	0,00	14,20	0,00	1 323,80
	1/0010001/01431	Grundstück Nr. 662, KG-Nr. 7203, Sonstige Sonstiges (ohn 01.01.1900				674,60	0,00	0,00	0,00	0,00	674,60
	1/0010001/01432	Grundstück Nr. 663/2, KG-Nr. 7203, Sonstige Sonstiges (ol 01.01.1900				20,60	0,00	0,00	0,00	0,00	20,60
	1/0010001/01433	Grundstück Nr. 663/3, KG-Nr. 7203, Sonstige Sonstiges (ol 01.01.1900				26,00	0,00	0,00	0,00	0,00	26,00
	1/0010001/01434	Grundstück Nr. 663/4, KG-Nr. 7203, Sonstige Sonstiges (ol 01.01.1900				498,20	0,00	0,00	0,00	0,00	498,20
	1/0010001/01435	Grundstück Nr. 664, KG-Nr. 7203, Sonstige Sonstiges (ohn 01.01.1900				959,20	0,00	0,00	0,00	0,00	959,20
	1/0010001/01436	Grundstück Nr. 665, KG-Nr. 7203, Sonstige Sonstiges (ohn 01.01.1900				605,80	0,00	0,00	0,00	0,00	605,80
	1/0010001/01437	Grundstück Nr. 666, KG-Nr. 7203, Sonstige Sonstiges (ohn 01.01.1900				300,80	0,00	0,00	0,00	0,00	300,80
	1/0010001/01438	Grundstück Nr. 667, KG-Nr. 7203, Sonstige Sonstiges (ohn 01.01.1900				831,40	0,00	0,00	0,00	0,00	831,40
	1/0010001/01439	Grundstück Nr. 668, KG-Nr. 7203, Sonstige Sonstiges (ohn 01.01.1900				551,20	0,00	0,00	0,00	0,00	551,20
	1/0010001/01440	Grundstück Nr. 669/1, KG-Nr. 7203, Sonstige Sonstiges (ol 01.01.1900				525,80	0,00	0,00	0,00	0,00	525,80
	1/0010001/01442	Grundstück Nr. 670/1, KG-Nr. 7203, Sonstige Sonstiges (ol 01.01.1900				1 486,40	0,00	0,00	0,00	0,00	1 486,40
	1/0010001/01443	Grundstück Nr. 670/2, KG-Nr. 7203, Sonstige Sonstiges (ol 01.01.1900				198,20	0,00	0,00	0,00	0,00	198,20
	1/0010001/01447	Grundstück Nr. 678, KG-Nr. 7203, Sonstige Sonstiges (ohn 01.01.1900				5,60	0,00	0,00	0,00	0,00	5,60
	1/0010001/01448	Grundstück Nr. 679, KG-Nr. 7203, Sonstige Sonstiges (ohn 01.01.1900				12,60	0,00	0,00	0,00	0,00	12,60
	1/0010001/01449	Grundstück Nr. 680, KG-Nr. 7203, Sonstige Sonstiges (ohn 01.01.1900				14,40	0,00	0,00	0,00	0,00	14,40
	1/0010001/01450	Grundstück Nr. 681, KG-Nr. 7203, Sonstige Sonstiges (ohn 01.01.1900				3,60	0,00	0,00	0,00	0,00	3,60
	1/0010001/01451	Grundstück Nr. 682, KG-Nr. 7203, Sonstige Sonstiges (ohn 01.01.1900				17,80	0,00	0,00	0,00	0,00	17,80
	1/0010001/01452	Grundstück Nr. 685, KG-Nr. 7203, Sonstige Sonstiges (ohn 01.01.1900				323,20	0,00	0,00	0,00	0,00	323,20
	1/0010001/01459	Grundstück Nr. 83/18, KG-Nr. 7203, Sonstige Sonstiges (ol 01.01.1900				50,80	0,00	0,00	0,00	0,00	50,80
	1/0010001/01460	Grundstück Nr. 83/20, KG-Nr. 7203, Sonstige Sonstiges (ol 01.01.1900				202,60	0,00	0,00	0,00	0,00	202,60
	1/0010001/01461	Grundstück Nr. 83/27, KG-Nr. 7203, Sonstige Sonstiges (ol 01.01.1900				207,20	0,00	0,00	0,00	0,00	207,20
	1/0010001/01462	Grundstück Nr. 85/3, KG-Nr. 7203, Sonstige Sonstiges (ohi 01.01.1900				70,40	0,00	0,00	0,00	0,00	70,40
	1/0010001/01463	Grundstück Nr. 95/13, KG-Nr. 7203, Sonstige Sonstiges (ol 01.01.1900				64,40	0,00	0,00	0,00	0,00	64,40
	1/0010001/01464	Grundstück Nr. 95/8, KG-Nr. 7203, Sonstige Sonstiges (ohi 01.01.1900				162,00	0,00	0,00	0,00	0,00	162,00
	1/0010001/01480	Grundstück Nr. 106/4, KG-Nr. 7221, Sonstige Sonstiges (ol 01.01.1900				28,60	0,00	0,00	0,00	0,00	28,60
	1/0010001/01481	Grundstück Nr. 106/5, KG-Nr. 7221, Sonstige Sonstiges (ol 01.01.1900				169,80	0,00	0,00	0,00	0,00	169,80
	1/0010001/01484	Grundstück Nr. 109/15, KG-Nr. 7221, Sonstige Sonstiges (i 01.01.1900				190,60	0,00	0,00	0,00	0,00	190,60
	1/0010001/01485	Grundstück Nr. 109/24, KG-Nr. 7221, Sonstige Sonstiges (i 01.01.1900				217,00	0,00	0,00	0,00	0,00	217,00
	1/0010001/01486	Grundstück Nr. 109/26, KG-Nr. 7221, Sonstige Sonstiges (i 01.01.1900				436,60	0,00	0,00	0,00	0,00	436,60
	1/0010001/01489	Grundstück Nr. 109/37, KG-Nr. 7221, Sonstige Sonstiges (i 01.01.1900				713,40	0,00	0,00	0,00	0,00	713,40

Ansatz	MVAG Konto	Bezeichnung	Inbetrieb- nahme	RND	ND	Buchwert 31.12.2020	Zugänge/ + Umbuchungen	Abgänge/ -	Wertaufholung/ Wertminderung-	Abschreibung	Buchwert 31.12.2021
	1/0010001/01492	Grundstück Nr. 109/43, KG-Nr. 7221, Sonstige Sonstiges (r 01.01.1900				28,20	0,00	0,00	0,00	0,00	28,20
	1/0010001/01494	Grundstück Nr. 11/3, KG-Nr. 7221, Sonstige Sonstiges (oh 01.01.1900				74,80	0,00	0,00	0,00	0,00	74,80
	1/0010001/01512	Grundstück Nr. 125/43, KG-Nr. 7221, Sonstige Sonstiges (r 01.01.1900				458,80	0,00	0,00	0,00	0,00	458,80
	1/0010001/01513	Grundstück Nr. 125/44, KG-Nr. 7221, Sonstige Sonstiges (r 01.01.1900				658,20	0,00	0,00	0,00	0,00	658,20
	1/0010001/01516	Grundstück Nr. 125/61, KG-Nr. 7221, Sonstige Sonstiges (r 01.01.1900				288,20	0,00	0,00	0,00	0,00	288,20
	1/0010001/01520	Grundstück Nr. 125/81, KG-Nr. 7221, Sonstige Sonstiges (r 01.01.1900				55,40	0,00	0,00	0,00	0,00	55,40
	1/0010001/01521	Grundstück Nr. 125/82, KG-Nr. 7221, Sonstige Sonstiges (r 01.01.1900				85,80	0,00	0,00	0,00	0,00	85,80
	1/0010001/01540	Grundstück Nr. 135, KG-Nr. 7221, Sonstige Sonstiges (ohn 01.01.1900				82,20	0,00	0,00	0,00	0,00	82,20
	1/0010001/01547	Grundstück Nr. 144/9, KG-Nr. 7221, Sonstige Sonstiges (ol 01.01.1900				135,00	0,00	0,00	0,00	0,00	135,00
	1/0010001/01548	Grundstück Nr. 151/12, KG-Nr. 7221, Sonstige Sonstiges (r 01.01.1900				80,00	0,00	0,00	0,00	0,00	80,00
	1/0010001/01559	Grundstück Nr. 18/9, KG-Nr. 7221, Sonstige Sonstiges (oh 01.01.1900				258,20	0,00	0,00	0,00	0,00	258,20
	1/0010001/01560	Grundstück Nr. 180/13, KG-Nr. 7221, Sonstige Sonstiges (r 01.01.1900				41,60	0,00	0,00	0,00	0,00	41,60
	1/0010001/01562	Grundstück Nr. 194/5, KG-Nr. 7221, Sonstige Sonstiges (ol 01.01.1900				70,00	0,00	0,00	0,00	0,00	70,00
	1/0010001/01563	Grundstück Nr. 195/4, KG-Nr. 7221, Sonstige Sonstiges (ol 01.01.1900				89,80	0,00	0,00	0,00	0,00	89,80
	1/0010001/01566	Grundstück Nr. 199/4, KG-Nr. 7221, Sonstige Sonstiges (ol 01.01.1900				9,60	0,00	0,00	0,00	0,00	9,60
	1/0010001/01567	Grundstück Nr. 199/9, KG-Nr. 7221, Sonstige Sonstiges (ol 01.01.1900				156,00	0,00	0,00	0,00	0,00	156,00
	1/0010001/01568	Grundstück Nr. 2/1, KG-Nr. 7221, Sonstige Sonstiges (ohn 01.01.1900				311,40	0,00	0,00	0,00	0,00	311,40
	1/0010001/01570	Grundstück Nr. 2/7, KG-Nr. 7221, Sonstige Sonstiges (ohn 01.01.1900				191,60	0,00	0,00	0,00	0,00	191,60
	1/0010001/01572	Grundstück Nr. 200/3, KG-Nr. 7221, Sonstige Sonstiges (ol 01.01.1900				195,80	0,00	0,00	0,00	0,00	195,80
	1/0010001/01575	Grundstück Nr. 200/9, KG-Nr. 7221, Sonstige Freizeifläche 01.01.1900				932,00	0,00	0,00	0,00	0,00	932,00
	1/0010001/01593	Grundstück Nr. 209/5, KG-Nr. 7221, Sonstige Sonstiges (ol 01.01.1900				75,40	0,00	0,00	0,00	0,00	75,40
	1/0010001/01594	Grundstück Nr. 212/16, KG-Nr. 7221, Sonstige Sonstiges (r 01.01.1900				50,80	0,00	0,00	0,00	0,00	50,80
	1/0010001/01599	Grundstück Nr. 25/9, KG-Nr. 7221, Sonstige Sonstiges (oh 01.01.1900				115,40	0,00	0,00	0,00	0,00	115,40
	1/0010001/01600	Grundstück Nr. 259/1, KG-Nr. 7221, Sonstige Sonstiges (ol 01.01.1900				462,60	0,00	0,00	0,00	0,00	462,60
	1/0010001/01601	Grundstück Nr. 259/2, KG-Nr. 7221, Sonstige Sonstiges (ol 01.01.1900				1 789,40	0,00	0,00	0,00	0,00	1 789,40
	1/0010001/01602	Grundstück Nr. 261/2, KG-Nr. 7221, Sonstige Sonstiges (ol 01.01.1900				333,60	0,00	0,00	0,00	0,00	333,60
	1/0010001/01603	Grundstück Nr. 262/2, KG-Nr. 7221, Sonstige Sonstiges (ol 01.01.1900				258,00	0,00	0,00	0,00	0,00	258,00
	1/0010001/01605	Grundstück Nr. 263, KG-Nr. 7221, Sonstige Sonstiges (ohn 01.01.1900				464,00	0,00	0,00	0,00	0,00	464,00
	1/0010001/01607	Grundstück Nr. 265, KG-Nr. 7221, Sonstige Sonstiges (ohn 01.01.1900				708,20	0,00	0,00	0,00	0,00	708,20
	1/0010001/01608	Grundstück Nr. 266, KG-Nr. 7221, Sonstige Sonstiges (ohn 01.01.1900				234,60	0,00	0,00	0,00	0,00	234,60
	1/0010001/01609	Grundstück Nr. 268/2, KG-Nr. 7221, Sonstige Sonstiges (ol 01.01.1900				54,60	0,00	0,00	0,00	0,00	54,60
	1/0010001/01610	Grundstück Nr. 268/3, KG-Nr. 7221, Sonstige Sonstiges (ol 01.01.1900				61,80	0,00	0,00	0,00	0,00	61,80
	1/0010001/01611	Grundstück Nr. 270, KG-Nr. 7221, Sonstige Sonstiges (ohn 01.01.1900				732,40	0,00	0,00	0,00	0,00	732,40
	1/0010001/01612	Grundstück Nr. 274/1, KG-Nr. 7221, Sonstige Sonstiges (ol 01.01.1900				533,40	0,00	0,00	0,00	0,00	533,40
	1/0010001/01614	Grundstück Nr. 274/2, KG-Nr. 7221, Sonstige Sonstiges (ol 01.01.1900				460,20	0,00	0,00	0,00	0,00	460,20
	1/0010001/01615	Grundstück Nr. 274/3, KG-Nr. 7221, Sonstige Sonstiges (ol 01.01.1900				235,00	0,00	0,00	0,00	0,00	235,00
	1/0010001/01616	Grundstück Nr. 275/1, KG-Nr. 7221, Sonstige Sonstiges (ol 01.01.1900				262,40	0,00	0,00	0,00	0,00	262,40
	1/0010001/01617	Grundstück Nr. 275/2, KG-Nr. 7221, Sonstige Sonstiges (ol 01.01.1900				191,20	0,00	0,00	0,00	0,00	191,20
	1/0010001/01618	Grundstück Nr. 276, KG-Nr. 7221, Sonstige Sonstiges (ohn 01.01.1900				33,00	0,00	0,00	0,00	0,00	33,00

Ansatz	MVAG	Bezeichnung	Inbetrieb-	RND	ND	Buchwert	Zugänge/	Abgänge/	Wertaufholung+/	Abschreibung	Buchwert
	Konto		nahme			31.12.2020	+ Umbuchungen	-	Wertminderung-		31.12.2021
	1/0010001/01619	Grundstück Nr. 278, KG-Nr. 7221, Sonstige Sonstiges (ohn 01.01.1900				707,80	0,00	0,00	0,00	0,00	707,80
	1/0010001/01623	Grundstück Nr. 285/2, KG-Nr. 7221, Sonstige Sonstiges (ol 01.01.1900				140,00	0,00	0,00	0,00	0,00	140,00
	1/0010001/01624	Grundstück Nr. 29/2, KG-Nr. 7221, Sonstige Sonstiges (ohi 01.01.1900				443,20	0,00	0,00	0,00	0,00	443,20
	1/0010001/01625	Grundstück Nr. 317, KG-Nr. 7221, Sonstige Sonstiges (ohn 01.01.1900				741,60	0,00	0,00	0,00	0,00	741,60
	1/0010001/01626	Grundstück Nr. 318, KG-Nr. 7221, Sonstige Sonstiges (ohn 01.01.1900				734,40	0,00	0,00	0,00	0,00	734,40
	1/0010001/01627	Grundstück Nr. 33/1, KG-Nr. 7221, Sonstige Sonstiges (ohi 01.01.1900				433,60	0,00	0,00	0,00	0,00	433,60
	1/0010001/01628	Grundstück Nr. 33/23, KG-Nr. 7221, Sonstige Sonstiges (ol 01.01.1900				153,80	0,00	0,00	0,00	0,00	153,80
	1/0010001/01629	Grundstück Nr. 34/1, KG-Nr. 7221, Sonstige Sonstiges (ohi 01.01.1900				134,60	0,00	0,00	0,00	0,00	134,60
	1/0010001/01635	Grundstück Nr. 344, KG-Nr. 7221, Sonstige Sonstiges (ohn 01.01.1900				131,00	0,00	0,00	0,00	0,00	131,00
	1/0010001/01648	Grundstück Nr. 35/5, KG-Nr. 7221, Sonstige Sonstiges (ohi 01.01.1900				93,60	0,00	0,00	0,00	0,00	93,60
	1/0010001/01655	Grundstück Nr. 360, KG-Nr. 7221, Sonstige Sonstiges (ohn 01.01.1900				433,60	0,00	0,00	0,00	0,00	433,60
	1/0010001/01664	Grundstück Nr. 381/2, KG-Nr. 7221, Sonstige Sonstiges (ol 01.01.1900				99,60	0,00	0,00	0,00	0,00	99,60
	1/0010001/01665	Grundstück Nr. 381/3, KG-Nr. 7221, Sonstige Sonstiges (ol 01.01.1900				30,00	0,00	0,00	0,00	0,00	30,00
	1/0010001/01666	Grundstück Nr. 389, KG-Nr. 7221, Sonstige Sonstiges (ohn 01.01.1900				13,60	0,00	0,00	0,00	0,00	13,60
	1/0010001/01668	Grundstück Nr. 40/2, KG-Nr. 7221, Sonstige Sonstiges (ohi 01.01.1900				39,80	0,00	0,00	0,00	0,00	39,80
	1/0010001/01687	Grundstück Nr. 47/12, KG-Nr. 7221, Sonstige Sonstiges (ol 01.01.1900				72,40	0,00	0,00	0,00	0,00	72,40
	1/0010001/01688	Grundstück Nr. 50/6, KG-Nr. 7221, Sonstige Sonstiges (ohi 01.01.1900				371,20	0,00	0,00	0,00	0,00	371,20
	1/0010001/01689	Grundstück Nr. 60/3, KG-Nr. 7221, Sonstige Sonstiges (ohi 01.01.1900				434,00	0,00	0,00	0,00	0,00	434,00
	1/0010001/01695	Grundstück Nr. 75/6, KG-Nr. 7221, Sonstige Sonstiges (ohi 01.01.1900				239,20	0,00	0,00	0,00	0,00	239,20
	1/0010001/01696	Grundstück Nr. 80/8, KG-Nr. 7221, Sonstige Sonstiges (ohi 01.01.1900				80,80	0,00	0,00	0,00	0,00	80,80
	1/0010001/01701	Grundstück Nr. 1055/1, KG-Nr. 7231, Sonstige Sonstiges (i 01.01.1900				218,20	0,00	0,00	0,00	0,00	218,20
	1/0010001/01702	Grundstück Nr. 1059/1, KG-Nr. 7231, Sonstige Sonstiges (i 01.01.1900				254,60	0,00	0,00	0,00	0,00	254,60
	1/0010001/01705	Grundstück Nr. 1064/2, KG-Nr. 7231, Sonstige Sonstiges (i 01.01.1900				364,20	0,00	0,00	0,00	0,00	364,20
	1/0010001/01706	Grundstück Nr. 1068, KG-Nr. 7231, Sonstige Sonstiges (oh 01.01.1900				824,60	0,00	0,00	0,00	0,00	824,60
	1/0010001/01707	Grundstück Nr. 1069, KG-Nr. 7231, Sonstige Sonstiges (oh 01.01.1900				170,40	0,00	0,00	0,00	0,00	170,40
	1/0010001/01708	Grundstück Nr. 1070/1, KG-Nr. 7231, Sonstige Sonstiges (i 01.01.1900				1 498,60	0,00	0,00	0,00	0,00	1 498,60
	1/0010001/01709	Grundstück Nr. 1070/2, KG-Nr. 7231, Sonstige Sonstiges (i 01.01.1900				1 788,20	0,00	0,00	0,00	0,00	1 788,20
	1/0010001/01710	Grundstück Nr. 1070/3, KG-Nr. 7231, Sonstige Sonstiges (i 01.01.1900				152,40	0,00	0,00	0,00	0,00	152,40
	1/0010001/01712	Grundstück Nr. 1071/1, KG-Nr. 7231, Sonstige Sonstiges (i 01.01.1900				91,40	0,00	0,00	0,00	0,00	91,40
	1/0010001/01714	Grundstück Nr. 1071/2, KG-Nr. 7231, Sonstige Sonstiges (i 01.01.1900				1 520,20	0,00	0,00	0,00	0,00	1 520,20
	1/0010001/01715	Grundstück Nr. 1074, KG-Nr. 7231, Sonstige Sonstiges (oh 01.01.1900				1 139,40	0,00	0,00	0,00	0,00	1 139,40
	1/0010001/01720	Grundstück Nr. 1076/2, KG-Nr. 7231, Sonstige Sonstiges (i 01.01.1900				579,80	0,00	0,00	0,00	0,00	579,80
	1/0010001/01721	Grundstück Nr. 1076/3, KG-Nr. 7231, Sonstige Sonstiges (i 01.01.1900				503,60	0,00	0,00	0,00	0,00	503,60
	1/0010001/01723	Grundstück Nr. 1076/6, KG-Nr. 7231, Sonstige Sonstiges (i 01.01.1900				2 214,60	0,00	0,00	0,00	0,00	2 214,60
	1/0010001/01724	Grundstück Nr. 1076/8, KG-Nr. 7231, Sonstige Sonstiges (i 01.01.1900				760,60	0,00	0,00	0,00	0,00	760,60
	1/0010001/01726	Grundstück Nr. 1077, KG-Nr. 7231, Sonstige Sonstiges (oh 01.01.1900				220,20	0,00	0,00	0,00	0,00	220,20
	1/0010001/01727	Grundstück Nr. 1079, KG-Nr. 7231, Sonstige Sonstiges (oh 01.01.1900				474,80	0,00	0,00	0,00	0,00	474,80
	1/0010001/01728	Grundstück Nr. 1080/1, KG-Nr. 7231, Sonstige Sonstiges (i 01.01.1900				190,20	0,00	0,00	0,00	0,00	190,20
	1/0010001/01729	Grundstück Nr. 1081, KG-Nr. 7231, Sonstige Sonstiges (oh 01.01.1900				254,60	0,00	0,00	0,00	0,00	254,60

Ansatz	MVAG	Bezeichnung	Inbetrieb-	RND	ND	Buchwert	Zugänge/	Abgänge/	Wertaufholung+/	Abschreibung	Buchwert
	Konto		nahme			31.12.2020	+ Umbuchungen -	-	Wertminderung-		31.12.2021
1/0010001/01730		Grundstück Nr. 1083, KG-Nr. 7231, Sonstige Sonstiges (oh 01.01.1900				770,40	0,00	0,00	0,00	0,00	770,40
1/0010001/01733		Grundstück Nr. 1085/3, KG-Nr. 7231, Sonstige Sonstiges (r 01.01.1900				70,80	0,00	0,00	0,00	0,00	70,80
1/0010001/01736		Grundstück Nr. 1086, KG-Nr. 7231, Sonstige Sonstiges (oh 01.01.1900				1 253,60	0,00	0,00	0,00	0,00	1 253,60
1/0010001/01737		Grundstück Nr. 1088, KG-Nr. 7231, Sonstige Sonstiges (oh 01.01.1900				753,00	0,00	0,00	0,00	0,00	753,00
1/0010001/01738		Grundstück Nr. 1091, KG-Nr. 7231, Sonstige Sonstiges (oh 01.01.1900				239,80	0,00	0,00	0,00	0,00	239,80
1/0010001/01739		Grundstück Nr. 1092, KG-Nr. 7231, Sonstige Sonstiges (oh 01.01.1900				883,60	0,00	0,00	0,00	0,00	883,60
1/0010001/01740		Grundstück Nr. 1258, KG-Nr. 7231, Sonstige Sonstiges (oh 01.01.1900				184,80	0,00	0,00	0,00	0,00	184,80
1/0010001/01741		Grundstück Nr. 1259, KG-Nr. 7231, Sonstige Sonstiges (oh 01.01.1900				739,60	0,00	0,00	0,00	0,00	739,60
1/0010001/01742		Grundstück Nr. 1264, KG-Nr. 7231, Sonstige Sonstiges (oh 01.01.1900				659,40	0,00	0,00	0,00	0,00	659,40
1/0010001/01745		Grundstück Nr. 138/2, KG-Nr. 7231, Sonstige Sonstiges (ol 01.01.1900				83,40	0,00	0,00	0,00	0,00	83,40
1/0010001/01749		Grundstück Nr. 675/1, KG-Nr. 7231, Sonstige Sonstiges (ol 01.01.1900				103,00	0,00	0,00	0,00	0,00	103,00
1/0010001/01750		Grundstück Nr. 675/8, KG-Nr. 7231, Sonstige Sonstiges (ol 01.01.1900				130,00	0,00	0,00	0,00	0,00	130,00
1/0010001/01753		Grundstück Nr. 774/2, KG-Nr. 7231, Sonstige Sonstiges (ol 01.01.1900				250,40	0,00	0,00	0,00	0,00	250,40
1/0010001/01758		Grundstück Nr. 90/13, KG-Nr. 7231, Sonstige Freizeittfläche 01.01.1900				14 878,00	0,00	0,00	0,00	0,00	14 878,00
1/0010001/01759		Grundstück Nr. 90/2, KG-Nr. 7231, Sonstige Freizeittflächen 01.01.1900				2 272,00	0,00	0,00	0,00	0,00	2 272,00
1/0010001/01766		Grundstück Nr. 960/4, KG-Nr. 7231, Sonstige Sonstiges (ol 01.01.1900				131,00	0,00	0,00	0,00	0,00	131,00
1/0010001/01768		Grundstück Nr. 12/2, KG-Nr. 7238, Sonstige Sonstiges (oh 01.01.1900				316,60	0,00	0,00	0,00	0,00	316,60
1/0010001/01769		Grundstück Nr. 121/3, KG-Nr. 7238, Sonstige Sonstiges (ol 01.01.1900				37,20	0,00	0,00	0,00	0,00	37,20
1/0010001/01772		Grundstück Nr. 124/8, KG-Nr. 7238, Sonstige Sonstiges (ol 01.01.1900				143,00	0,00	0,00	0,00	0,00	143,00
1/0010001/01773		Grundstück Nr. 124/9, KG-Nr. 7238, Sonstige Sonstiges (ol 01.01.1900				175,80	0,00	0,00	0,00	0,00	175,80
1/0010001/01774		Grundstück Nr. 16/18, KG-Nr. 7238, Sonstige Sonstiges (ol 01.01.1900				226,00	0,00	0,00	0,00	0,00	226,00
1/0010001/01775		Grundstück Nr. 16/19, KG-Nr. 7238, Sonstige Sonstiges (ol 01.01.1900				85,80	0,00	0,00	0,00	0,00	85,80
1/0010001/01776		Grundstück Nr. 18/4, KG-Nr. 7238, Sonstige Sonstiges (oh 01.01.1900				22,20	0,00	0,00	0,00	0,00	22,20
1/0010001/01777		Grundstück Nr. 258/3, KG-Nr. 7238, Sonstige Sonstiges (ol 01.01.1900				71,00	0,00	0,00	0,00	0,00	71,00
1/0010001/01778		Grundstück Nr. 414, KG-Nr. 7238, Sonstige Sonstiges (ohn 01.01.1900				736,20	0,00	0,00	0,00	0,00	736,20
1/0010001/01779		Grundstück Nr. 415/1, KG-Nr. 7238, Sonstige Sonstiges (ol 01.01.1900				988,40	0,00	0,00	0,00	0,00	988,40
1/0010001/01780		Grundstück Nr. 416, KG-Nr. 7238, Sonstige Sonstiges (ohn 01.01.1900				26,40	0,00	0,00	0,00	0,00	26,40
1/0010001/01781		Grundstück Nr. 417/3, KG-Nr. 7238, Sonstige Sonstiges (ol 01.01.1900				47,80	0,00	0,00	0,00	0,00	47,80
1/0010001/01782		Grundstück Nr. 417/4, KG-Nr. 7238, Sonstige Sonstiges (ol 01.01.1900				61,20	0,00	0,00	0,00	0,00	61,20
1/0010001/01784		Grundstück Nr. 417/6, KG-Nr. 7238, Sonstige Sonstiges (ol 01.01.1900				80,00	0,00	0,00	0,00	0,00	80,00
1/0010001/01786		Grundstück Nr. 417/7, KG-Nr. 7238, Sonstige Sonstiges (ol 01.01.1900				43,20	0,00	0,00	0,00	0,00	43,20
1/0010001/01788		Grundstück Nr. 417/8, KG-Nr. 7238, Sonstige Sonstiges (ol 01.01.1900				84,40	0,00	0,00	0,00	0,00	84,40
1/0010001/01789		Grundstück Nr. 418, KG-Nr. 7238, Sonstige Sonstiges (ohn 01.01.1900				167,20	0,00	0,00	0,00	0,00	167,20
1/0010001/01790		Grundstück Nr. 419/1, KG-Nr. 7238, Sonstige Sonstiges (ol 01.01.1900				1 163,20	0,00	0,00	0,00	0,00	1 163,20
1/0010001/01791		Grundstück Nr. 422/1, KG-Nr. 7238, Sonstige Sonstiges (ol 01.01.1900				482,20	0,00	0,00	0,00	0,00	482,20
1/0010001/01792		Grundstück Nr. 59/15, KG-Nr. 7238, Sonstige Sonstiges (oh 01.01.1900				30,20	0,00	0,00	0,00	0,00	30,20
1/0010001/01793		Grundstück Nr. 187/5, KG-Nr. 7211, Sonstiges (Ohne Spez 15.06.2020				200,00	0,00	0,00	0,00	0,00	200,00
1/0010002/01444		Grundstück Nr. 671/1, KG-Nr. 7203, Gewässer Fließende C 01.01.1900				418,50	0,00	0,00	0,00	0,00	418,50
1/0010002/01445		Grundstück Nr. 671/2, KG-Nr. 7203, Gewässer Fließende C 01.01.1900				647,00	0,00	0,00	0,00	0,00	647,00

Ansatz	MVAG	Bezeichnung	Inbetrieb-	RND	ND	Buchwert	Zugänge/	Abgänge/	Wertaufholung+/	Abschreibung	Buchwert
	Konto		nahme			31.12.2020	+ Umbuchungen -	-	Wertminderung-		31.12.2021
	1/0010002/01446	Grundstück Nr. 671/3, KG-Nr. 7203, Gewässer Fließende C				23,00	0,00	0,00	0,00	0,00	23,00
	1/0010002/01498	Grundstück Nr. 123/1, KG-Nr. 7221, Gewässer Gewässerrz				916,00	0,00	0,00	0,00	0,00	916,00
	1/0010002/01499	Grundstück Nr. 123/4, KG-Nr. 7221, Gewässer Gewässerrz				378,50	0,00	0,00	0,00	0,00	378,50
	1/0010002/01500	Grundstück Nr. 124/1, KG-Nr. 7221, Gewässer Stehende C				540,00	0,00	0,00	0,00	0,00	540,00
	1/0010002/01501	Grundstück Nr. 124/3, KG-Nr. 7221, Gewässer Gewässerrz				454,00	0,00	0,00	0,00	0,00	454,00
	1/0010002/01502	Grundstück Nr. 124/3, KG-Nr. 7221, Gewässer Stehende C				636,00	0,00	0,00	0,00	0,00	636,00
	1/0010002/01542	Grundstück Nr. 139, KG-Nr. 7221, Gewässer Stehende Ge				2 907,00	0,00	0,00	0,00	0,00	2 907,00
	1/0010002/01543	Grundstück Nr. 141/2, KG-Nr. 7221, Gewässer Fließende C				231,50	0,00	0,00	0,00	0,00	231,50
	1/0010002/01550	Grundstück Nr. 156/1, KG-Nr. 7221, Gewässer Stehende C				1 575,50	0,00	0,00	0,00	0,00	1 575,50
	1/0010002/01555	Grundstück Nr. 160/3, KG-Nr. 7221, Gewässer Gewässerrz				3 511,00	0,00	0,00	0,00	0,00	3 511,00
	1/0010002/01556	Grundstück Nr. 160/3, KG-Nr. 7221, Gewässer Stehende C				19 956,00	0,00	0,00	0,00	0,00	19 956,00
	1/0010002/01620	Grundstück Nr. 281/1, KG-Nr. 7221, Gewässer Fließende C				170,00	0,00	0,00	0,00	0,00	170,00
	1/0010002/01621	Grundstück Nr. 281/2, KG-Nr. 7221, Gewässer Fließende C				70,50	0,00	0,00	0,00	0,00	70,50
	1/0010002/01622	Grundstück Nr. 281/3, KG-Nr. 7221, Gewässer Fließende C				198,00	0,00	0,00	0,00	0,00	198,00
	1/0010002/01636	Grundstück Nr. 349, KG-Nr. 7221, Gewässer Gewässerran				214,00	0,00	0,00	0,00	0,00	214,00
	1/0010002/01656	Grundstück Nr. 361/1, KG-Nr. 7221, Gewässer Gewässerrz				823,50	0,00	0,00	0,00	0,00	823,50
	1/0010002/01657	Grundstück Nr. 361/1, KG-Nr. 7221, Gewässer Gewässerrz				135,50	0,00	0,00	0,00	0,00	135,50
	1/0010002/01698	Grundstück Nr. 1/2, KG-Nr. 7231, Gewässer Stehende Gev				238,50	0,00	0,00	0,00	0,00	238,50
	1/0020001/01369	Grundstück Nr. 182/6, KG-Nr. 7203, Bauflächen Gebäude,				3,00	0,00	0,00	0,00	0,00	3,00
	1/0020001/01374	Grundstück Nr. 189/16, KG-Nr. 7203, Bauflächen Gebäude				990,00	0,00	0,00	0,00	0,00	990,00
	1/0020001/01400	Grundstück Nr. 3/3, KG-Nr. 7203, Bauflächen Gebäude,				100,00	0,00	0,00	0,00	0,00	100,00
	1/0020001/01405	Grundstück Nr. 40/3, KG-Nr. 07203, Bauflächen Gebäude,				2 000,00	0,00	0,00	0,00	0,00	2 000,00
	1/0020001/01414	Grundstück Nr. 651/2, KG-Nr. 7203, Bauflächen Gebäude,				310,00	0,00	0,00	0,00	0,00	310,00
	1/0020001/01476	Grundstück Nr. 103/2, KG-Nr. 7221, Bauflächen Gebäude,				7 460,00	0,00	0,00	0,00	0,00	7 460,00
	1/0020001/01487	Grundstück Nr. 109/27, KG-Nr. 7221, Bauflächen Gebäude				100,00	0,00	0,00	0,00	0,00	100,00
	1/0020001/01488	Grundstück Nr. 109/27, KG-Nr. 7221, Bauflächen Gebäude				400,00	0,00	0,00	0,00	0,00	400,00
	1/0020001/01532	Grundstück Nr. 132/5, KG-Nr. 7221, Bauflächen Gebäuden				1 890,00	0,00	0,00	0,00	0,00	1 890,00
	1/0020001/01533	Grundstück Nr. 132/5, KG-Nr. 7221, Bauflächen Gebäuden				4 630,00	0,00	0,00	0,00	0,00	4 630,00
	1/0020001/01537	Grundstück Nr. 134, KG-Nr. 7221, Bauflächen Gebäude,				3 730,00	0,00	0,00	0,00	0,00	3 730,00
	1/0020001/01538	Grundstück Nr. 134, KG-Nr. 7221, Bauflächen Gebäudenet				5 210,00	0,00	0,00	0,00	0,00	5 210,00
	1/0020001/01558	Grundstück Nr. 179/3, KG-Nr. 7221, Bauflächen Gebäude,				260,00	0,00	0,00	0,00	0,00	260,00
	1/0020001/01573	Grundstück Nr. 200/4, KG-Nr. 7221, Bauflächen Gebäuden				2 740,00	0,00	0,00	0,00	0,00	2 740,00
	1/0020001/01577	Grundstück Nr. 202/2, KG-Nr. 7221, Bauflächen Gebäuden				11 760,00	0,00	0,00	0,00	0,00	11 760,00
	1/0020001/01581	Grundstück Nr. 204, KG-Nr. 7221, Bauflächen Gebäudenet				7 830,00	0,00	0,00	0,00	0,00	7 830,00
	1/0020001/01582	Grundstück Nr. 204, KG-Nr. 7221, Bauflächen Gebäudenet				3 150,00	0,00	0,00	0,00	0,00	3 150,00
	1/0020001/01588	Grundstück Nr. 207/1, KG-Nr. 7221, Bauflächen Gebäude,				9 750,00	0,00	0,00	0,00	0,00	9 750,00
	1/0020001/01613	Grundstück Nr. 274/2, KG-Nr. 7221, Bauflächen Gebäude,				5,60	0,00	0,00	0,00	0,00	5,60
	1/0020001/01646	Grundstück Nr. 35/33, KG-Nr. 7221, Bauflächen Gebäude,				60,00	0,00	0,00	0,00	0,00	60,00
	1/0020001/01690	Grundstück Nr. 63/4, KG-Nr. 7221, landwirtschaftlich genut				326,00	0,00	0,00	0,00	0,00	326,00

Ansatz	MVAG Konto	Bezeichnung	Inbetrieb- nahme	RND	ND	Buchwert 31.12.2020	Zugänge/ + Umbuchungen	Abgänge/ -	Wertaufholung/ Wertminderung-	Abschreibung	Buchwert 31.12.2021
	1/0020001/01691	Grundstück Nr. 65, KG-Nr. 7221, Bauflächen Gebäude, 1.2.01.01.1900				12 760,00	0,00	0,00	0,00	0,00	12 760,00
	1/0020001/01703	Grundstück Nr. 1059/2, KG-Nr. 7231, Bauflächen Gebäude 01.01.1900				1,60	0,00	0,00	0,00	0,00	1,60
	1/0020001/01743	Grundstück Nr. 128, KG-Nr. 7231, Bauflächen Gebäude, 8:01.01.1900				830,00	0,00	0,00	0,00	0,00	830,00
	1/0020001/01744	Grundstück Nr. 128, KG-Nr. 7231, Bauflächen Gebäudenet 01.01.1900				3 710,00	0,00	0,00	0,00	0,00	3 710,00
	1/0020001/01746	Grundstück Nr. 15/2, KG-Nr. 7231, Bauflächen Gebäude, 9.01.01.1900				90,00	0,00	0,00	0,00	0,00	90,00
	1/0020001/01754	Grundstück Nr. 8/1, KG-Nr. 7231, Bauflächen Gebäude, 43.01.01.1900				8 290,00	0,00	5 220,00	0,00	0,00	3 070,00
	1/0020001/01755	Grundstück Nr. 8/1, KG-Nr. 7231, Bauflächen Gebäudeneb 01.01.1900				2 450,00	0,00	2 450,00	0,00	0,00	0,00
	1/0020001/01771	Grundstück Nr. 124/8, KG-Nr. 7238, Bauflächen Gebäude, 01.01.1900				4,60	0,00	0,00	0,00	0,00	4,60
	1/0020001/01783	Grundstück Nr. 417/6, KG-Nr. 7238, Bauflächen Gebäude, 01.01.1900				1,00	0,00	0,00	0,00	0,00	1,00
	1/0020001/01785	Grundstück Nr. 417/7, KG-Nr. 7238, Bauflächen Gebäude, 01.01.1900				0,80	0,00	0,00	0,00	0,00	0,80
	1/0020001/01787	Grundstück Nr. 417/8, KG-Nr. 7238, Bauflächen Gebäude, 01.01.1900				1,00	0,00	0,00	0,00	0,00	1,00
	1/0020001/01788	Grundstück Nr. 8/2, KG-Nr. 7231, Bauflächen, 23 m <sup>2</sup> 23.12.2021				0,00	230,00	0,00	0,00	0,00	230,00
	1/0020004/01391	Grundstück Nr. 221/44, KG-Nr. 7203, Sonstige Straßenverl 01.01.1900				25,60	0,00	0,00	0,00	0,00	25,60
	1/0020004/01397	Grundstück Nr. 235/9, KG-Nr. 7203, Sonstige Straßenverke 01.01.1900				58,40	0,00	0,00	0,00	0,00	58,40
	1/0020004/01401	Grundstück Nr. 3/3, KG-Nr. 7203, Sonstige Straßenverkehr 01.01.1900				84,00	0,00	0,00	0,00	0,00	84,00
	1/0020004/01469	Grundstück Nr. 100/5, KG-Nr. 7221, Sonstige Straßenverke 01.01.1900				1 954,00	0,00	0,00	0,00	0,00	1 954,00
	1/0020004/01493	Grundstück Nr. 109/63, KG-Nr. 7221, Sonstige Straßenverl 01.01.1900				171,00	0,00	0,00	0,00	0,00	171,00
	1/0020004/01545	Grundstück Nr. 142/11, KG-Nr. 7221, Sonstige Straßenverl 01.01.1900				200,00	0,00	0,00	0,00	0,00	200,00
	1/0020004/01557	Grundstück Nr. 172/2, KG-Nr. 7221, Sonstige Parkplätze, 3.01.01.1900				762,00	0,00	0,00	0,00	0,00	762,00
	1/0020004/01587	Grundstück Nr. 206/4, KG-Nr. 7221, Sonstige Straßenverke 01.01.1900				900,00	0,00	0,00	0,00	0,00	900,00
	1/0020004/01606	Grundstück Nr. 264, KG-Nr. 7221, Sonstige Straßenverkeh 01.01.1900				708,00	0,00	0,00	0,00	0,00	708,00
	1/0020004/01632	Grundstück Nr. 340, KG-Nr. 7221, Sonstige Parkplätze, 25.01.01.1900				500,00	0,00	0,00	0,00	0,00	500,00
	1/0020004/01663	Grundstück Nr. 372/2, KG-Nr. 7221, Sonstige Straßenverke 01.01.1900				679,20	0,00	0,00	0,00	0,00	679,20
	1/0020004/01694	Grundstück Nr. 65, KG-Nr. 7221, Sonstige Straßenverkehrs 01.01.1900				4 746,00	0,00	0,00	0,00	0,00	4 746,00
	1/0020004/01700	Grundstück Nr. 1054, KG-Nr. 7231, Sonstige Straßenverke 01.01.1900				514,60	0,00	0,00	0,00	0,00	514,60
	1/0020004/01704	Grundstück Nr. 1059/2, KG-Nr. 7231, Sonstige Straßenverl 01.01.1900				392,20	0,00	0,00	0,00	0,00	392,20
	1/0020004/01711	Grundstück Nr. 1070/4, KG-Nr. 7231, Sonstige Straßenverl 01.01.1900				341,80	0,00	0,00	0,00	0,00	341,80
	1/0020004/01716	Grundstück Nr. 1076/10, KG-Nr. 7231, Sonstige Straßenve 01.01.1900				30,20	0,00	0,00	0,00	0,00	30,20
	1/0020004/01717	Grundstück Nr. 1076/11, KG-Nr. 7231, Sonstige Straßenve 01.01.1900				49,20	0,00	0,00	0,00	0,00	49,20
	1/0020004/01718	Grundstück Nr. 1076/12, KG-Nr. 7231, Sonstige Straßenve 01.01.1900				21,80	0,00	0,00	0,00	0,00	21,80
	1/0020004/01719	Grundstück Nr. 1076/13, KG-Nr. 7231, Sonstige Straßenve 01.01.1900				224,60	0,00	0,00	0,00	0,00	224,60
	1/0020004/01722	Grundstück Nr. 1076/5, KG-Nr. 7231, Sonstige Straßenverl 01.01.1900				2 826,80	0,00	0,00	0,00	0,00	2 826,80
	1/0020004/01725	Grundstück Nr. 1076/9, KG-Nr. 7231, Sonstige Straßenverl 01.01.1900				149,80	0,00	0,00	0,00	0,00	149,80
	1/0020004/01731	Grundstück Nr. 1084, KG-Nr. 7231, Sonstige Straßenverke 01.01.1900				678,80	0,00	0,00	0,00	0,00	678,80
	1/0020004/01734	Grundstück Nr. 1085/4, KG-Nr. 7231, Sonstige Straßenverl 01.01.1900				106,40	0,00	0,00	0,00	0,00	106,40
	1/0020004/01735	Grundstück Nr. 1085/5, KG-Nr. 7231, Sonstige Straßenverl 01.01.1900				84,80	0,00	0,00	0,00	0,00	84,80
	1/0020004/01747	Grundstück Nr. 42/2, KG-Nr. 7231, Sonstige Straßenverkeh 01.01.1900				92,60	0,00	0,00	0,00	0,00	92,60
	1/0020004/01748	Grundstück Nr. 64/6, KG-Nr. 7231, Sonstige Straßenverkeh 01.01.1900				138,80	0,00	0,00	0,00	0,00	138,80
	1/0020004/01751	Grundstück Nr. 714/5, KG-Nr. 7231, Sonstige Straßenverke 01.01.1900				41,40	0,00	0,00	0,00	0,00	41,40

Ansatz	MVAG	Bezeichnung	Inbetrieb-	RND	ND	Buchwert	Zugänge/	Abgänge/	Wertaufholung+/	Abschreibung	Buchwert
	Konto		nahme			31.12.2020	+ Umbuchungen -	-	Wertminderung-		31.12.2021
1/0020004/01752		Grundstück Nr. 736/1, KG-Nr. 7231, Sonstige Straßenverke	01.01.1900			432,00	0,00	0,00	0,00	0,00	432,00
1/0020004/01761		Grundstück Nr. 45/1, KG-Nr. 7221, Felsenweg Straße, 683.01.01.1900				136,60	0,00	0,00	0,00	0,00	136,60
1/0020004/01764		Grundstück Nr. 956/4, KG-Nr. 7231, Sonstige Straßenverke	01.01.1900			197,00	0,00	0,00	0,00	0,00	197,00
1/0020004/01765		Grundstück Nr. 959/4, KG-Nr. 7231, Sonstige Straßenverke	01.01.1900			62,80	0,00	0,00	0,00	0,00	62,80
1/0030001/01366		Grundstück Nr. 133/3, KG-Nr. 7203, Gärten Gärten, 621,00 01.01.1900				6 210,00	0,00	0,00	0,00	0,00	6 210,00
1/0030001/01375		Grundstück Nr. 189/16, KG-Nr. 7203, Gärten Gärten, 69,00 01.01.1900				690,00	0,00	0,00	0,00	0,00	690,00
1/0030001/01403		Grundstück Nr. 37/2, KG-Nr. 7203, landwirtschaftlich genut	01.01.1900			142,00	0,00	0,00	0,00	0,00	142,00
1/0030001/01441		Grundstück Nr. 669/2, KG-Nr. 7203, landwirtschaftlich gen	01.01.1900			8,80	0,00	0,00	0,00	0,00	8,80
1/0030001/01453		Grundstück Nr. 77/2, KG-Nr. 7203, landwirtschaftlich genut	01.01.1900			502,00	0,00	0,00	0,00	0,00	502,00
1/0030001/01465		Grundstück Nr. 100/2, KG-Nr. 7221, landwirtschaftlich gen	01.01.1900			356,00	0,00	0,00	0,00	0,00	356,00
1/0030001/01466		Grundstück Nr. 100/3, KG-Nr. 7221, landwirtschaftlich gen	01.01.1900			4,00	0,00	0,00	0,00	0,00	4,00
1/0030001/01471		Grundstück Nr. 101/2, KG-Nr. 7221, landwirtschaftlich gen	01.01.1900			798,00	0,00	0,00	0,00	0,00	798,00
1/0030001/01472		Grundstück Nr. 102/1, KG-Nr. 7221, landwirtschaftlich gen	01.01.1900			21 377,00	0,00	0,00	0,00	0,00	21 377,00
1/0030001/01475		Grundstück Nr. 102/11, KG-Nr. 7221, landwirtschaftlich ger	01.01.1900			2 034,00	0,00	0,00	0,00	0,00	2 034,00
1/0030001/01477		Grundstück Nr. 103/2, KG-Nr. 7221, Gärten Gärten, 440,00 01.01.1900				4 400,00	0,00	0,00	0,00	0,00	4 400,00
1/0030001/01482		Grundstück Nr. 106/7, KG-Nr. 7221, Gärten Gärten, 840,00 01.01.1900				8 400,00	0,00	0,00	0,00	0,00	8 400,00
1/0030001/01483		Grundstück Nr. 107/5, KG-Nr. 7221, Bauflächen Gebäuden	01.01.1900			9 170,00	0,00	0,00	0,00	0,00	9 170,00
1/0030001/01490		Grundstück Nr. 109/41, KG-Nr. 7221, landwirtschaftlich ger	01.01.1900			11,00	0,00	0,00	0,00	0,00	11,00
1/0030001/01491		Grundstück Nr. 109/42, KG-Nr. 7221, landwirtschaftlich ger	01.01.1900			4,60	0,00	0,00	0,00	0,00	4,60
1/0030001/01495		Grundstück Nr. 114/1, KG-Nr. 7221, Gärten Gärten, 2.807,0 01.01.1900				28 070,00	0,00	0,00	0,00	0,00	28 070,00
1/0030001/01503		Grundstück Nr. 125/1, KG-Nr. 7221, landwirtschaftlich gen	01.01.1900			40,00	0,00	0,00	0,00	0,00	40,00
1/0030001/01508		Grundstück Nr. 125/36, KG-Nr. 7221, Gärten Gärten, 1.377 01.01.1900				13 770,00	0,00	0,00	0,00	0,00	13 770,00
1/0030001/01509		Grundstück Nr. 125/37, KG-Nr. 7221, Gärten, Hinterpocher	01.01.1900			15 090,00	0,00	0,00	0,00	0,00	15 090,00
1/0030001/01510		Grundstück Nr. 125/41, KG-Nr. 7221, Gärten Gärten, 15,00 01.01.1900				150,00	0,00	0,00	0,00	0,00	150,00
1/0030001/01511		Grundstück Nr. 125/41, KG-Nr. 7221, Gärten Gärten, 977,0 01.01.1900				9 770,00	0,00	0,00	0,00	0,00	9 770,00
1/0030001/01514		Grundstück Nr. 125/47, KG-Nr. 7221, Gärten Gärten, 2.555 01.01.1900				25 550,00	0,00	0,00	0,00	0,00	25 550,00
1/0030001/01528		Grundstück Nr. 130/2, KG-Nr. 7221, Gärten Gärten, 1.988,0 01.01.1900				19 880,00	0,00	0,00	0,00	0,00	19 880,00
1/0030001/01529		Grundstück Nr. 132/1, KG-Nr. 7221, landwirtschaftlich gen	01.01.1900			3 552,00	0,00	0,00	0,00	0,00	3 552,00
1/0030001/01530		Grundstück Nr. 132/3, KG-Nr. 7221, landwirtschaftlich gen	01.01.1900			1 004,00	0,00	0,00	0,00	0,00	1 004,00
1/0030001/01531		Grundstück Nr. 132/4, KG-Nr. 7221, landwirtschaftlich gen	01.01.1900			1 391,00	0,00	2 086,50	695,50	0,00	0,00
1/0030001/01534		Grundstück Nr. 132/5, KG-Nr. 7221, Gärten Gärten, 962,00 01.01.1900				9 620,00	0,00	0,00	0,00	0,00	9 620,00
1/0030001/01535		Grundstück Nr. 133/1, KG-Nr. 7221, landwirtschaftlich gen	01.01.1900			717,00	0,00	0,00	0,00	0,00	717,00
1/0030001/01536		Grundstück Nr. 133/5, KG-Nr. 7221, landwirtschaftlich gen	01.01.1900			1 620,00	0,00	0,00	0,00	0,00	1 620,00
1/0030001/01539		Grundstück Nr. 134, KG-Nr. 7221, Gärten Gärten, 915,00 n 01.01.1900				9 150,00	0,00	0,00	0,00	0,00	9 150,00
1/0030001/01541		Grundstück Nr. 136/1, KG-Nr. 7221, landwirtschaftlich gen	01.01.1900			27,00	0,00	0,00	0,00	0,00	27,00
1/0030001/01544		Grundstück Nr. 142/1, KG-Nr. 7221, landwirtschaftlich gen	01.01.1900			8 745,00	0,00	0,00	0,00	0,00	8 745,00
1/0030001/01546		Grundstück Nr. 144/16, KG-Nr. 7221, landwirtschaftlich ger	01.01.1900			7,80	0,00	0,00	0,00	0,00	7,80
1/0030001/01549		Grundstück Nr. 156/1, KG-Nr. 7221, landwirtschaftlich gen	01.01.1900			7 987,00	0,00	0,00	0,00	0,00	7 987,00
1/0030001/01551		Grundstück Nr. 156/2, KG-Nr. 7221, landwirtschaftlich gen	01.01.1900			1 187,00	0,00	0,00	0,00	0,00	1 187,00



Ansatz	MVAG	Bezeichnung	Inbetrieb-	RND	ND	Buchwert	Zugänge/	Abgänge/	Wertaufholung+/	Abschreibung	Buchwert
	Konto		nahme			31.12.2020	+ Umbuchungen -	-	Wertminderung-		31.12.2021
1/0030001/01552		Grundstück Nr. 156/5, KG-Nr. 7221, landwirtschaftlich gen	01.01.1900			1 047,00	0,00	0,00	0,00	0,00	1 047,00
1/0030001/01553		Grundstück Nr. 156/7, KG-Nr. 7221, landwirtschaftlich gen	01.01.1900			309,00	0,00	0,00	0,00	0,00	309,00
1/0030001/01554		Grundstück Nr. 158/2, KG-Nr. 7221, landwirtschaftlich gen	01.01.1900			852,00	0,00	0,00	0,00	0,00	852,00
1/0030001/01561		Grundstück Nr. 184/4, KG-Nr. 7221, landwirtschaftlich gen	01.01.1900			23,60	0,00	0,00	0,00	0,00	23,60
1/0030001/01564		Grundstück Nr. 195/5, KG-Nr. 7221, Gärten Gärten, 366,00	01.01.1900			3 660,00	0,00	0,00	0,00	0,00	3 660,00
1/0030001/01565		Grundstück Nr. 199/1, KG-Nr. 7221, landwirtschaftlich gen	01.01.1900			1 199,00	0,00	0,00	0,00	0,00	1 199,00
1/0030001/01569		Grundstück Nr. 2/10, KG-Nr. 7221, landwirtschaftlich gen	01.01.1900			51,80	0,00	0,00	0,00	0,00	51,80
1/0030001/01576		Grundstück Nr. 201, KG-Nr. 7221, landwirtschaftlich gen	01.01.1900			782,00	0,00	0,00	0,00	0,00	782,00
1/0030001/01578		Grundstück Nr. 202/3, KG-Nr. 7221, Gärten Gärten, 409,00	01.01.1900			4 090,00	0,00	0,00	0,00	0,00	4 090,00
1/0030001/01579		Grundstück Nr. 203/1, KG-Nr. 7221, landwirtschaftlich gen	01.01.1900			181,00	0,00	0,00	0,00	0,00	181,00
1/0030001/01580		Grundstück Nr. 203/2, KG-Nr. 7221, landwirtschaftlich gen	01.01.1900			853,00	0,00	0,00	0,00	0,00	853,00
1/0030001/01585		Grundstück Nr. 206/1, KG-Nr. 7221, Gärten Gärten, 591,00	01.01.1900			5 910,00	0,00	0,00	0,00	0,00	5 910,00
1/0030001/01586		Grundstück Nr. 206/1, KG-Nr. 7221, landwirtschaftlich gen	01.01.1900			716,00	0,00	0,00	0,00	0,00	716,00
1/0030001/01589		Grundstück Nr. 207/2, KG-Nr. 7221, Gärten Gärten, 786,00	01.01.1900			7 860,00	0,00	0,00	0,00	0,00	7 860,00
1/0030001/01590		Grundstück Nr. 208/2, KG-Nr. 7221, Gärten Gärten, 68,00	01.01.1900			680,00	0,00	0,00	0,00	0,00	680,00
1/0030001/01591		Grundstück Nr. 208/2, KG-Nr. 7221, Gärten Gärten, 1.694,	01.01.1900			16 940,00	0,00	0,00	0,00	0,00	16 940,00
1/0030001/01592		Grundstück Nr. 208/4, KG-Nr. 7221, Gärten Gärten, 1.265,	01.01.1900			12 650,00	0,00	0,00	0,00	0,00	12 650,00
1/0030001/01595		Grundstück Nr. 22/2, KG-Nr. 7221, landwirtschaftlich gen	01.01.1900			832,00	0,00	0,00	0,00	0,00	832,00
1/0030001/01596		Grundstück Nr. 22/3, KG-Nr. 7221, landwirtschaftlich gen	01.01.1900			465,00	0,00	0,00	0,00	0,00	465,00
1/0030001/01597		Grundstück Nr. 25/4, KG-Nr. 7221, landwirtschaftlich gen	01.01.1900			5 849,00	0,00	0,00	0,00	0,00	5 849,00
1/0030001/01598		Grundstück Nr. 25/7, KG-Nr. 7221, landwirtschaftlich gen	01.01.1900			641,00	0,00	0,00	0,00	0,00	641,00
1/0030001/01630		Grundstück Nr. 34/2, KG-Nr. 7221, Gärten Gärten, 162,00	01.01.1900			1 620,00	0,00	0,00	0,00	0,00	1 620,00
1/0030001/01631		Grundstück Nr. 34/3, KG-Nr. 7221, Gärten Gärten, 473,00	01.01.1900			4 730,00	0,00	0,00	0,00	0,00	4 730,00
1/0030001/01633		Grundstück Nr. 340, KG-Nr. 7221, Gärten Gärten, 417,00	01.01.1900			4 170,00	0,00	0,00	0,00	0,00	4 170,00
1/0030001/01634		Grundstück Nr. 341/2, KG-Nr. 7221, Gärten Gärten, 571,00	01.01.1900			5 710,00	0,00	0,00	0,00	0,00	5 710,00
1/0030001/01637		Grundstück Nr. 35/10, KG-Nr. 7221, landwirtschaftlich gen	01.01.1900			6 197,00	0,00	0,00	0,00	0,00	6 197,00
1/0030001/01638		Grundstück Nr. 35/11, KG-Nr. 7221, landwirtschaftlich gen	01.01.1900			2 749,00	0,00	0,00	0,00	0,00	2 749,00
1/0030001/01645		Grundstück Nr. 35/32, KG-Nr. 7221, landwirtschaftlich gen	01.01.1900			765,00	0,00	0,00	0,00	0,00	765,00
1/0030001/01647		Grundstück Nr. 35/33, KG-Nr. 7221, Gärten Gärten, 30,00	01.01.1900			300,00	0,00	0,00	0,00	0,00	300,00
1/0030001/01649		Grundstück Nr. 35/6, KG-Nr. 7221, landwirtschaftlich gen	01.01.1900			1 548,00	0,00	0,00	0,00	0,00	1 548,00
1/0030001/01650		Grundstück Nr. 35/7, KG-Nr. 7221, landwirtschaftlich gen	01.01.1900			461,00	0,00	0,00	0,00	0,00	461,00
1/0030001/01651		Grundstück Nr. 35/8, KG-Nr. 7221, landwirtschaftlich gen	01.01.1900			2 649,00	0,00	0,00	0,00	0,00	2 649,00
1/0030001/01652		Grundstück Nr. 35/9, KG-Nr. 7221, landwirtschaftlich gen	01.01.1900			278,00	0,00	0,00	0,00	0,00	278,00
1/0030001/01662		Grundstück Nr. 361/4, KG-Nr. 7221, Gärten Gärten, 1.097,	01.01.1900			10 970,00	0,00	0,00	0,00	0,00	10 970,00
1/0030001/01669		Grundstück Nr. 41/5, KG-Nr. 7221, landwirtschaftlich gen	01.01.1900			2 312,00	0,00	0,00	0,00	0,00	2 312,00
1/0030001/01670		Grundstück Nr. 42/1, KG-Nr. 7221, landwirtschaftlich gen	01.01.1900			538,00	0,00	0,00	0,00	0,00	538,00
1/0030001/01673		Grundstück Nr. 45/16, KG-Nr. 7221, Gärten Gärten, 1.119,	01.01.1900			11 190,00	0,00	0,00	0,00	0,00	11 190,00
1/0030001/01674		Grundstück Nr. 45/17, KG-Nr. 7221, Gärten Gärten, 1.293,	01.01.1900			12 930,00	0,00	12 930,00	0,00	0,00	0,00
1/0030001/01677		Grundstück Nr. 45/20, KG-Nr. 7221, Gärten Gärten, 1.152,	01.01.1900			11 520,00	0,00	11 520,00	0,00	0,00	0,00

Ansatz	MVAG	Bezeichnung	Inbetrieb-	RND	ND	Buchwert	Zugänge/	Abgänge/	Wertaufholung+/	Abschreibung	Buchwert
	Konto		nahme			31.12.2020	+ Umbuchungen -	-	Wertminderung-		31.12.2021
	1/0030001/01678	Grundstück Nr. 45/21, KG-Nr. 7221, Gärten Gärten, 1.196,00	01.01.1900			11 960,00	0,00	11 960,00	0,00	0,00	0,00
	1/0030001/01692	Grundstück Nr. 65, KG-Nr. 7221, landwirtschaftlich genutzt	01.01.1900			11 908,00	0,00	0,00	0,00	0,00	11 908,00
	1/0030001/01693	Grundstück Nr. 65, KG-Nr. 7221, Gärten Gärten, 30.211,00	01.01.1900			302 110,00	0,00	0,00	0,00	0,00	302 110,00
	1/0030001/01697	Grundstück Nr. 86/2, KG-Nr. 7221, landwirtschaftlich genut	01.01.1900			439,00	0,00	0,00	0,00	0,00	439,00
	1/0030001/01713	Grundstück Nr. 1071/2, KG-Nr. 7231, landwirtschaftlich ger	01.01.1900			149,80	0,00	0,00	0,00	0,00	149,80
	1/0030001/01732	Grundstück Nr. 1085/2, KG-Nr. 7231, landwirtschaftlich ger	01.01.1900			12,40	0,00	0,00	0,00	0,00	12,40
	1/0030001/01756	Grundstück Nr. 8/1, KG-Nr. 7231, Gärten Gärten, 1.658,00	01.01.1900			10 230,00	6 350,00	12 490,00	0,00	0,00	4 090,00
	1/0030001/01757	Grundstück Nr. 8/2, KG-Nr. 7231, Gärten, 38 m²	01.01.1900			610,00	0,00	230,00	0,00	0,00	380,00
	1/0030001/01763	Grundstück Nr. 956/1, KG-Nr. 7231, landwirtschaftlich gen	01.01.1900			571,00	0,00	0,00	0,00	0,00	571,00
	1/0030001/01767	Grundstück Nr. 984/3, KG-Nr. 7231, landwirtschaftlich gen	01.01.1900			465,00	0,00	0,00	0,00	0,00	465,00
	1/0030001/01768	Grundstück Nr. 677, KG-Nr. 07203, Gärten Gärten, 163 m²	10.09.2020			32,60	0,00	163,00	130,40	0,00	0,00
	1/0030002/01454	Grundstück Nr. 77/2, KG-Nr. 7203, Wald Wald (ohne Spezi	01.01.1900			161,50	0,00	0,00	0,00	0,00	161,50
	1/0030002/01456	Grundstück Nr. 78/3, KG-Nr. 7203, Wald Wald (ohne Spezi	01.01.1900			8,50	0,00	0,00	0,00	0,00	8,50
	1/0030002/01468	Grundstück Nr. 100/5, KG-Nr. 7221, Wald Wald (ohne Spe:	01.01.1900			738,00	0,00	0,00	0,00	0,00	738,00
	1/0030002/01571	Grundstück Nr. 200/11, KG-Nr. 7221, Wald Wald (ohne Spr	01.01.1900			369,00	0,00	0,00	0,00	0,00	369,00
	1/0030002/01574	Grundstück Nr. 200/5, KG-Nr. 7221, Wald Wald (ohne Spe:	01.01.1900			617,00	0,00	0,00	0,00	0,00	617,00
	1/0030002/01667	Grundstück Nr. 40/1, KG-Nr. 7221, Wald Wald (ohne Spezi	01.01.1900			1 267,50	0,00	0,00	0,00	0,00	1 267,50
	1/0030002/01699	Grundstück Nr. 1038/10, KG-Nr. 7231, Wald Wald (ohne S)	01.01.1900			156,50	0,00	0,00	0,00	0,00	156,50
<b>846400</b>	<b>Wohn- und Geschäftsgebäude</b>					<b>256 150,00</b>	<b>0,00</b>	<b>0,00</b>	<b>0,00</b>	<b>6 920,00</b>	<b>249 230,00</b>
	<b>1021</b>	<b>Grundstücke, Grundstückseinrichtungen und Infrastruktur</b>				<b>13 950,00</b>	<b>0,00</b>	<b>0,00</b>	<b>0,00</b>	<b>0,00</b>	<b>13 950,00</b>
	1/0020001/01653	Grundstück Nr. 359, KG-Nr. 07221, Bauflächen Gebäude, 1	01.01.1900			3 350,00	0,00	0,00	0,00	0,00	3 350,00
	1/0020001/01654	Grundstück Nr. 359, KG-Nr. 07221, Bauflächen Gebäuden	01.01.1900			530,00	0,00	0,00	0,00	0,00	530,00
	1/0020001/01658	Grundstück Nr. 361/2, KG-Nr. 07221, Bauflächen Gebäude	01.01.1900			880,00	0,00	0,00	0,00	0,00	880,00
	1/0020001/01659	Grundstück Nr. 361/2, KG-Nr. 07221, Bauflächen Gebäude	01.01.1900			1 850,00	0,00	0,00	0,00	0,00	1 850,00
	1/0030001/01660	Grundstück Nr. 361/2, KG-Nr. 07221, Bauflächen Gärten, 5	01.01.1900			5 080,00	0,00	0,00	0,00	0,00	5 080,00
	1/0030001/01661	Grundstück Nr. 361/2, KG-Nr. 7221, Gärten Gärten, 226,00	01.01.1900			2 260,00	0,00	0,00	0,00	0,00	2 260,00
	<b>1022</b>	<b>Gebäude und Bauten</b>				<b>242 200,00</b>	<b>0,00</b>	<b>0,00</b>	<b>0,00</b>	<b>6 920,00</b>	<b>235 280,00</b>
	3/0060001/01811	Gebäude	01.01.2006	34,0	50,0	242 200,00	0,00	0,00	0,00	6 920,00	235 280,00
<b>846500</b>	<b>Wohn- und Geschäftsgebäude</b>					<b>106 419,66</b>	<b>0,00</b>	<b>0,00</b>	<b>0,00</b>	<b>4 866,45</b>	<b>101 553,21</b>
	<b>1021</b>	<b>Grundstücke, Grundstückseinrichtungen und Infrastruktur</b>				<b>23 690,00</b>	<b>0,00</b>	<b>0,00</b>	<b>0,00</b>	<b>0,00</b>	<b>23 690,00</b>
	1/0020001/01378	Grundstück Nr. 189/3, KG-Nr. 07203, Bauflächen Gebäude	01.01.1900			2 530,00	0,00	0,00	0,00	0,00	2 530,00
	1/0020001/01379	Grundstück Nr. 189/3, KG-Nr. 07203, Bauflächen Gebäude	01.01.1900			1 340,00	0,00	0,00	0,00	0,00	1 340,00
	1/0020001/01380	Grundstück Nr. 189/4, KG-Nr. 07203, Bauflächen Gebäude	01.01.1900			1 000,00	0,00	0,00	0,00	0,00	1 000,00
	1/0020001/01381	Grundstück Nr. 189/4, KG-Nr. 07203, Bauflächen Gebäude	01.01.1900			50,00	0,00	0,00	0,00	0,00	50,00
	1/0020001/01383	Grundstück Nr. 189/5, KG-Nr. 07203, Bauflächen Gebäude	01.01.1900			100,00	0,00	0,00	0,00	0,00	100,00
	1/0030001/01377	Grundstück Nr. 189/2, KG-Nr. 07203, Bauflächen Gärten, 1	01.01.1900			13 580,00	0,00	0,00	0,00	0,00	13 580,00

Ansatz	MVAG Konto	Bezeichnung	Inbetrieb- nahme	RND	ND	Buchwert 31.12.2020	Zugänge/ + Umbuchungen -	Abgänge/ -	Wertaufholung+/ Wertminderung-	Abschreibung	Buchwert 31.12.2021
	1/0030001/01382	Grundstück Nr. 189/4, KG-Nr. 07203, Bauflächen Gärten, 101.01.1900				1 330,00	0,00	0,00	0,00	0,00	1 330,00
	1/0030001/01384	Grundstück Nr. 189/5, KG-Nr. 07203, Bauflächen Gärten, 101.01.1900				1 740,00	0,00	0,00	0,00	0,00	1 740,00
	1/0030001/01385	Grundstück Nr. 189/6, KG-Nr. 07203, Bauflächen Gärten, 201.01.1900				2 020,00	0,00	0,00	0,00	0,00	2 020,00
	<b>1022</b>	<b>Gebäude und Bauten</b>				<b>82 729,66</b>	<b>0,00</b>	<b>0,00</b>	<b>0,00</b>	<b>4 866,45</b>	<b>77 863,21</b>
	3/0060001/01812	Gebäude	01.01.1988	16,0	50,0	82 729,66	0,00	0,00	0,00	4 866,45	77 863,21
<b>846800</b>	<b>Wohn- und Geschäftsgebäude</b>					<b>335 702,58</b>	<b>8 085,00</b>	<b>4 125,00</b>	<b>0,00</b>	<b>28 147,39</b>	<b>311 515,19</b>
	<b>1022</b>	<b>Gebäude und Bauten</b>				<b>335 702,58</b>	<b>8 085,00</b>	<b>0,00</b>	<b>0,00</b>	<b>28 326,74</b>	<b>315 460,84</b>
	3/0060001/01832	Anteil Wohnhaus	01.01.1983	11,0	50,0	335 702,58	8 085,00	0,00	0,00	28 326,74	315 460,84
	<b>1311</b>	<b>Investitionszuschüsse von Trägern öffentlichen Rechts</b>				<b>0,00</b>	<b>0,00</b>	<b>4 125,00</b>	<b>0,00</b>	<b>-179,35</b>	<b>-3 945,65</b>
	3/0060001/01842	KT Anteil Wohnhaus Fenstertausch	01.12.2021	11,0	11,5	0,00	0,00	4 125,00	0,00	-179,35	-3 945,65
<b>846900</b>	<b>Wohn- und Geschäftsgebäude</b>					<b>68 146,89</b>	<b>0,00</b>	<b>0,00</b>	<b>0,00</b>	<b>3 090,68</b>	<b>65 056,21</b>
	<b>1021</b>	<b>Grundstücke, Grundstückseinrichtungen und Infrastruktur</b>				<b>14 060,00</b>	<b>0,00</b>	<b>0,00</b>	<b>0,00</b>	<b>0,00</b>	<b>14 060,00</b>
	1/0020001/01583	Grundstück Nr. 205, KG-Nr. 07221, Bauflächen Gebäude, 101.01.1900				7 130,00	0,00	0,00	0,00	0,00	7 130,00
	1/0020001/01584	Grundstück Nr. 205, KG-Nr. 07221, Bauflächen Gebäude, 01.01.1900				6 930,00	0,00	0,00	0,00	0,00	6 930,00
	<b>1022</b>	<b>Gebäude und Bauten</b>				<b>54 086,89</b>	<b>0,00</b>	<b>0,00</b>	<b>0,00</b>	<b>3 090,68</b>	<b>50 996,21</b>
	3/0060001/01819	Schuppen	01.07.1988	16,5	50,0	54 086,89	0,00	0,00	0,00	3 090,68	50 996,21
<b>849000</b>	<b>Sonstige Liegenschaften</b>					<b>193 962,55</b>	<b>0,00</b>	<b>0,00</b>	<b>0,00</b>	<b>4 546,48</b>	<b>189 416,07</b>
	<b>1021</b>	<b>Grundstücke, Grundstückseinrichtungen und Infrastruktur</b>				<b>16 650,00</b>	<b>0,00</b>	<b>0,00</b>	<b>0,00</b>	<b>0,00</b>	<b>16 650,00</b>
	1/0020001/01409	Grundstück Nr. 46/1, KG-Nr. 07203, Bauflächen, Brand 15 01.01.1900				1 300,00	0,00	0,00	0,00	0,00	1 300,00
	1/0020001/01410	Grundstück Nr. 46/1, KG-Nr. 07203, Bauflächen, Brand 15 01.01.1900				6 530,00	0,00	0,00	0,00	0,00	6 530,00
	1/0020001/01411	Grundstück Nr. 46/1, KG-Nr. 7203, Bauflächen, Brand 15 01.01.1900				8 820,00	0,00	0,00	0,00	0,00	8 820,00
	<b>1022</b>	<b>Gebäude und Bauten</b>				<b>177 312,55</b>	<b>0,00</b>	<b>0,00</b>	<b>0,00</b>	<b>4 546,48</b>	<b>172 766,07</b>
	3/0060001/01814	Gebäude	01.01.2010	38,0	50,0	177 312,55	0,00	0,00	0,00	4 546,48	172 766,07
<b>850000</b>	<b>Betriebe der Wasserversorgung</b>					<b>1 160 940,20</b>	<b>0,00</b>	<b>5 406,48</b>	<b>0,00</b>	<b>78 653,26</b>	<b>1 076 880,46</b>
	<b>1021</b>	<b>Grundstücke, Grundstückseinrichtungen und Infrastruktur</b>				<b>14 166,00</b>	<b>0,00</b>	<b>0,00</b>	<b>0,00</b>	<b>0,00</b>	<b>14 166,00</b>
	1/0020001/01365	Grundstück Nr. 133/3, KG-Nr. 07203, Bauflächen Gebäude 01.01.1900				670,00	0,00	0,00	0,00	0,00	670,00
	1/0020001/01473	Grundstück Nr. 102/10, KG-Nr. 07221, Bauflächen Gebäud 01.01.1900				2 590,00	0,00	0,00	0,00	0,00	2 590,00
	1/0020001/01496	Grundstück Nr. 119/11, KG-Nr. 07221, Bauflächen Gebäud 01.01.1900				250,00	0,00	0,00	0,00	0,00	250,00
	1/0030001/01474	Grundstück Nr. 102/10, KG-Nr. 07221, landwirtschaftlich ge 01.01.1900				10 282,00	0,00	0,00	0,00	0,00	10 282,00
	1/0030001/01497	Grundstück Nr. 119/11, KG-Nr. 07221, landwirtschaftlich ge 01.01.1900				374,00	0,00	0,00	0,00	0,00	374,00
	<b>1022</b>	<b>Gebäude und Bauten</b>				<b>171 136,15</b>	<b>0,00</b>	<b>0,00</b>	<b>0,00</b>	<b>4 625,30</b>	<b>166 510,85</b>
	3/0060001/01840	Betriebsgebäude	01.02.2008	36,0	50,0	171 136,15	0,00	0,00	0,00	4 625,30	166 510,85

Ansatz	MVAG	Bezeichnung	Inbetrieb-	RND	ND	Buchwert	Zugänge/	Abgänge/	Wertaufholung+/	Abschreibung	Buchwert
	Konto		nahme			31.12.2020	+ Umbuchungen -	-	Wertminderung-		31.12.2021
<b>1023</b>		<b>Wasser- und Abwasserbauten und -anlagen</b>				<b>1 763 116,90</b>	<b>0,00</b>	<b>0,00</b>	<b>0,00</b>	<b>115 902,36</b>	<b>1 647 214,54</b>
3/0460001/01347		Brunnen AN	30.11.1973	1,5	50,0	5 399,25	0,00	0,00	0,00	2 159,70	3 239,55
3/0460001/01348		Wasserspeicherung	30.11.1973	1,5	50,0	8 998,75	0,00	0,00	0,00	3 599,50	5 399,25
3/0460001/01793		Erw. HF Brunnen AN	01.02.2008	19,0	33,0	513 377,67	0,00	0,00	0,00	25 668,88	487 708,79
3/0460002/01358		Wasserspeicher,Pumpe	14.02.2008	0,0	13,0	0,00	0,00	0,00	0,00	0,00	0,00
3/0460003/01346		Wasserleitungen B, AN, NN	30.11.1973	1,5	50,0	21 597,00	0,00	0,00	0,00	8 638,80	12 958,20
3/0460003/01352		Wasserleitung Stb	01.12.2001	12,5	33,0	536 537,05	0,00	0,00	0,00	39 743,49	496 793,56
3/0460003/01353		Wasserspeicherung	01.12.2001	12,5	33,0	70 596,83	0,00	0,00	0,00	5 229,39	65 367,44
3/0460003/01357		Wasserleitung F	14.02.2008	19,0	33,0	358 320,61	0,00	0,00	0,00	17 916,03	340 404,58
3/0460003/01796		Wasser BA 05 Leitungen	01.02.2008	19,0	33,0	51 292,39	0,00	0,00	0,00	2 564,62	48 727,77
3/0460003/01798		Wasser BA 06 Notwasserversorgung	31.01.2011	22,0	33,0	64 036,88	0,00	0,00	0,00	2 784,21	61 252,67
3/0460004/01839		Umbau Aufbereitungsanlage	31.12.2018	16,5	20,0	132 960,47	0,00	0,00	0,00	7 597,74	125 362,73
3/0460005/01354		Fernwirkanlage Stb	01.12.2001	0,0	10,0	0,00	0,00	0,00	0,00	0,00	0,00
3/0460005/01797		Wasser BA 05 Fernwirkanlage	01.02.2008	0,0	10,0	0,00	0,00	0,00	0,00	0,00	0,00
<b>1024</b>		<b>Sonderanlagen</b>				<b>128 253,98</b>	<b>0,00</b>	<b>0,00</b>	<b>0,00</b>	<b>17 100,54</b>	<b>111 153,44</b>
5/0120001/01800		BA 07 PV-Anlagen ÖMAG	31.10.2013	6,5	15,0	87 684,49	0,00	0,00	0,00	11 691,27	75 993,22
5/0120001/01801		BA 08 PV-Anlagen WVA	11.12.2013	6,5	15,0	40 569,49	0,00	0,00	0,00	5 409,27	35 160,22
<b>1025</b>		<b>Technische Anlagen, Fahrzeuge und Maschinen</b>				<b>35 425,49</b>	<b>0,00</b>	<b>0,00</b>	<b>0,00</b>	<b>1 850,81</b>	<b>33 574,68</b>
5/0270001/00001		Notstromaggregate Wasserversorgung	10.07.2020	18,5	20,0	33 496,12	0,00	0,00	0,00	1 717,75	31 778,37
5/0270002/00001		Durchflussmesser WVA Aufbereitungsanlage	11.12.2020	13,5	15,0	1 929,37	0,00	0,00	0,00	133,06	1 796,31
<b>1311</b>		<b>Investitionszuschüsse von Trägern öffentlichen Rechts</b>				<b>-838 157,50</b>	<b>0,00</b>	<b>0,00</b>	<b>0,00</b>	<b>-51 796,72</b>	<b>-786 360,78</b>
3/0460001/01794		KT Wasser BA 05 HF-Brunnen Bund FZ A601218	01.02.2008	19,0	33,0	-110 236,97	0,00	0,00	0,00	-5 511,85	-104 725,12
3/0460001/01795		KT NÖ WWF BA05	01.02.2008	19,0	33,0	-199 307,89	0,00	0,00	0,00	-9 965,39	-189 342,50
3/0460003/01349		KT Landesbeitrag	30.11.1973	1,5	50,0	-3 597,30	0,00	0,00	0,00	-1 438,92	-2 158,38
3/0460003/01355		KT NÖ WWF	01.12.2001	12,5	33,0	-105 895,23	0,00	0,00	0,00	-7 844,09	-98 051,14
3/0460003/01356		KT Wasser BA 03 Bund FZ 9800477	31.12.2000	12,5	33,0	-141 173,60	0,00	0,00	0,00	-10 457,30	-130 716,30
3/0460003/01359		KT NÖ WWF	14.02.2008	19,0	33,0	-137 885,46	0,00	0,00	0,00	-6 894,27	-130 991,19
3/0460003/01360		KT Wasser BA 04 Bund FZ A400700	30.06.2008	19,0	33,0	-68 035,75	0,00	0,00	0,00	-3 401,79	-64 633,96
3/0460003/01799		KT Wasser BA 06 Bund	31.12.2014	22,0	33,0	-11 336,27	0,00	0,00	0,00	-492,88	-10 843,39
3/0460003/01859		KT Wasser BA 06 Notwasserversorgung	31.01.2011	22,0	33,0	-25 615,02	0,00	0,00	0,00	-1 113,70	-24 501,32
5/0120001/01860		KT BA 07 PV-Anlagen ÖMAG	31.10.2013	6,5	15,0	-35 074,01	0,00	0,00	0,00	-4 676,53	-30 397,48
<b>1313</b>		<b>Investitionszuschüsse von übrigen</b>				<b>-113 000,82</b>	<b>0,00</b>	<b>5 406,48</b>	<b>0,00</b>	<b>-9 029,03</b>	<b>-109 378,27</b>
3/0460001/01858		KT Erw. HF Brunnen AN	01.02.2008	19,0	33,0	-19 681,82	0,00	0,00	0,00	-984,09	-18 697,73
3/0460003/01855		KT Wasserleitungen B, AN, NN	30.11.1973	1,5	50,0	-3 997,00	0,00	0,00	0,00	-1 598,80	-2 398,20
3/0460003/01856		KT Wasserleitung Stb	01.12.2001	12,5	33,0	-38 420,18	0,00	0,00	0,00	-2 845,94	-35 574,24
3/0460003/01857		KT Wasserleitung F	14.02.2008	19,0	33,0	-19 681,82	0,00	0,00	0,00	-984,09	-18 697,73
3/0460003/01860		KT Anschlussabgaben 2020 WVA	15.01.2020	31,0	33,0	-11 618,13	0,00	0,00	0,00	-363,07	-11 255,06

Ansatz	MVAG	Bezeichnung	Inbetrieb-	RND	ND	Buchwert	Zugänge/	Abgänge/	Wertaufholung+/	Abschreibung	Buchwert
	Konto		nahme			31.12.2020	+ Umbuchungen -	-	Wertminderung-		31.12.2021
	3/0460003/01861	KT Anschlussabgaben 2019 WVA	01.01.2019	30,0	33,0	-15 640,15	0,00	0,00	0,00	-504,52	-15 135,63
	3/0460003/01862	KT Anschlussabgaben 2021 WVA	02.02.2021	32,0	33,0	0,00	0,00	5 406,48	0,00	-163,83	-5 242,65
	3/0460005/01351	KT Wasser BA 02 Bund FZ 9400011	31.12.1996	1,5	50,0	-3 961,72	0,00	0,00	0,00	-1 584,69	-2 377,03
<b>851000</b>	<b>Betriebe der Abwasserbeseitigung</b>					<b>994 910,44</b>	<b>0,00</b>	<b>10 519,10</b>	<b>0,00</b>	<b>40 815,94</b>	<b>943 575,40</b>
	<b>1023</b>	<b>Wasser- und Abwasserbauten und -anlagen</b>				<b>2 829 812,17</b>	<b>0,00</b>	<b>0,00</b>	<b>0,00</b>	<b>101 620,45</b>	<b>2 728 191,72</b>
	3/0450001/01329	Kanal BA 01	30.06.1990	18,0	50,0	560 875,06	0,00	0,00	0,00	29 519,74	531 355,32
	3/0450001/01333	Kanal BA 02	26.04.2001	29,0	50,0	1 044 093,60	0,00	0,00	0,00	34 803,12	1 009 290,48
	3/0450001/01337	Kanal BA 03	31.12.2000	28,5	50,0	140 719,13	0,00	0,00	0,00	4 770,14	135 948,99
	3/0450001/01340	Kanal BA 04	30.06.2001	29,0	50,0	69 053,40	0,00	0,00	0,00	2 301,78	66 751,62
	3/0450001/01343	Kanal BA 05	30.10.2004	32,5	50,0	1 007 302,12	0,00	0,00	0,00	30 068,72	977 233,40
	3/0450001/01345	RW-Kanal alt	01.01.1968	0,0	50,0	0,00	0,00	0,00	0,00	0,00	0,00
	3/0450001/01857	Kanalbau Steinbach 2020	05.11.2020	48,5	50,0	7 768,86	0,00	0,00	0,00	156,95	7 611,91
	<b>1311</b>	<b>Investitionszuschüsse von Trägern öffentlichen Rechts</b>				<b>-1 180 006,96</b>	<b>0,00</b>	<b>0,00</b>	<b>0,00</b>	<b>-38 902,68</b>	<b>-1 141 104,28</b>
	3/0450001/01331	KT Kanal BA 01 Landesbeitrag	30.06.1990	18,0	50,0	-38 615,22	0,00	0,00	0,00	-2 032,38	-36 582,84
	3/0450001/01334	KT Kanal BA 02 NÖ WWF	26.04.2001	29,0	50,0	-302 787,00	0,00	0,00	0,00	-10 092,90	-292 694,10
	3/0450001/01335	KT Kanal BA 02 Bund FZ 9800123	31.12.2003	29,0	50,0	-417 637,27	0,00	0,00	0,00	-13 921,24	-403 716,03
	3/0450001/01338	KT Kanal BA 03 NÖ WWF	31.12.2000	28,5	50,0	-7 035,75	0,00	0,00	0,00	-238,50	-6 797,25
	3/0450001/01339	KT Kanal BA 03 Bund FZ 9900658	30.06.2001	28,5	50,0	-51 170,87	0,00	0,00	0,00	-1 734,61	-49 436,26
	3/0450001/01341	KT Kanal BA 04 Bund IZ	30.06.2003	29,0	50,0	-12 159,38	0,00	0,00	0,00	-405,31	-11 754,07
	3/0450001/01342	KT Kanal BA 04 NÖ WWF	30.06.2001	29,0	50,0	-3 452,40	0,00	0,00	0,00	-115,08	-3 337,32
	3/0450001/01344	KT Kanal BA 05 Bund FZ A200123	31.12.2003	32,5	50,0	-347 149,07	0,00	0,00	0,00	-10 362,66	-336 786,41
	<b>1313</b>	<b>Investitionszuschüsse von übrigen</b>				<b>-654 894,77</b>	<b>0,00</b>	<b>10 519,10</b>	<b>0,00</b>	<b>-21 901,83</b>	<b>-643 512,04</b>
	3/0450001/01850	KT Kanal BA 01	30.06.1990	18,0	50,0	-52 174,38	0,00	0,00	0,00	-2 746,02	-49 428,36
	3/0450001/01851	KT Kanal BA 02	26.04.2001	29,0	50,0	-224 080,20	0,00	0,00	0,00	-7 469,34	-216 610,86
	3/0450001/01852	KT Kanal BA 03	31.12.2000	28,5	50,0	-61 164,12	0,00	0,00	0,00	-2 073,36	-59 090,76
	3/0450001/01853	KT Kanal BA 04	30.06.2001	29,0	50,0	-17 166,60	0,00	0,00	0,00	-572,22	-16 594,38
	3/0450001/01854	KT Kanal BA 05	30.10.2004	32,5	50,0	-285 846,12	0,00	0,00	0,00	-8 532,72	-277 313,40
	3/0450001/01855	KT Anschlussabgaben 2020 ABA	15.01.2020	48,0	50,0	-8 295,38	0,00	0,00	0,00	-169,29	-8 126,09
	3/0450001/01856	KT Anschlussabgaben 2019 ABA	01.01.2019	47,0	50,0	-6 167,97	0,00	0,00	0,00	-128,50	-6 039,47
	3/0450001/01858	KT Anschlussabgaben 2021 ABA	02.02.2021	49,0	50,0	0,00	0,00	10 519,10	0,00	-210,38	-10 308,72
<b>853400</b>	<b>Betriebe für die Errichtung und Verw. von Wohn- u. Geschäftsgeb.</b>					<b>281 943,01</b>	<b>0,00</b>	<b>0,00</b>	<b>0,00</b>	<b>7 740,09</b>	<b>274 202,92</b>
	<b>1021</b>	<b>Grundstücke, Grundstückseinrichtungen und Infrastruktur</b>				<b>26 520,00</b>	<b>0,00</b>	<b>0,00</b>	<b>0,00</b>	<b>0,00</b>	<b>26 520,00</b>
	1/0020001/01644	Grundstück Nr. 35/17, KG-Nr. 07221, Bauflächen Gebäude 01.01.1900				3 040,00	0,00	0,00	0,00	0,00	3 040,00
	1/0030001/01643	Grundstück Nr. 35/16, KG-Nr. 07221, Bauflächen Gärten, 2 01.01.1900				23 480,00	0,00	0,00	0,00	0,00	23 480,00

Ansatz	MVAG Konto	Bezeichnung	Inbetrieb- nahme	RND	ND	Buchwert 31.12.2020	Zugänge/ + Umbuchungen	Abgänge/ -	Wertaufholung/ Wertminderung-	Abschreibung	Buchwert 31.12.2021
	<b>1022</b>	<b>Gebäude und Bauten</b>				<b>255 423,01</b>	<b>0,00</b>	<b>0,00</b>	<b>0,00</b>	<b>7 740,09</b>	<b>247 682,92</b>
	3/0060001/01807	Gebäude	01.01.2004	32,0	50,0	255 423,01	0,00	0,00	0,00	7 740,09	247 682,92
<b>853500</b>		<b>Betriebe für die Errichtung und Verw. von Wohn- u. Geschäftsgeb.</b>				<b>283 353,01</b>	<b>0,00</b>	<b>0,00</b>	<b>0,00</b>	<b>7 740,09</b>	<b>275 612,92</b>
	<b>1021</b>	<b>Grundstücke, Grundstückseinrichtungen und Infrastruktur</b>				<b>27 930,00</b>	<b>0,00</b>	<b>0,00</b>	<b>0,00</b>	<b>0,00</b>	<b>27 930,00</b>
	1/0020001/01641	Grundstück Nr. 35/15, KG-Nr. 07221, Bauflächen, Danglsie	01.01.1900			3 060,00	0,00	0,00	0,00	0,00	3 060,00
	1/0030001/01642	Grundstück Nr. 35/15, KG-Nr. 07221, Bauflächen, Danglsie	01.01.1900			24 870,00	0,00	0,00	0,00	0,00	24 870,00
	<b>1022</b>	<b>Gebäude und Bauten</b>				<b>255 423,01</b>	<b>0,00</b>	<b>0,00</b>	<b>0,00</b>	<b>7 740,09</b>	<b>247 682,92</b>
	3/0060001/01808	Gebäude	01.01.2004	32,0	50,0	255 423,01	0,00	0,00	0,00	7 740,09	247 682,92
<b>853600</b>		<b>Betriebe für die Errichtung und Verw. von Wohn- u. Geschäftsgeb.</b>				<b>282 213,01</b>	<b>0,00</b>	<b>0,00</b>	<b>0,00</b>	<b>7 740,09</b>	<b>274 472,92</b>
	<b>1021</b>	<b>Grundstücke, Grundstückseinrichtungen und Infrastruktur</b>				<b>26 790,00</b>	<b>0,00</b>	<b>0,00</b>	<b>0,00</b>	<b>0,00</b>	<b>26 790,00</b>
	1/0020001/01639	Grundstück Nr. 35/14, KG-Nr. 07221, Bauflächen, Danglsie	01.01.1900			4 680,00	0,00	0,00	0,00	0,00	4 680,00
	1/0030001/01640	Grundstück Nr. 35/14, KG-Nr. 07221, Bauflächen, Danglsie	01.01.1900			22 110,00	0,00	0,00	0,00	0,00	22 110,00
	<b>1022</b>	<b>Gebäude und Bauten</b>				<b>255 423,01</b>	<b>0,00</b>	<b>0,00</b>	<b>0,00</b>	<b>7 740,09</b>	<b>247 682,92</b>
	3/0060001/01809	Gebäude	01.01.2004	32,0	50,0	255 423,01	0,00	0,00	0,00	7 740,09	247 682,92
<b>853700</b>		<b>Betriebe für die Errichtung und Verw. von Wohn- u. Geschäftsgeb.</b>				<b>435 612,67</b>	<b>0,00</b>	<b>0,00</b>	<b>0,00</b>	<b>12 247,35</b>	<b>423 365,32</b>
	<b>1021</b>	<b>Grundstücke, Grundstückseinrichtungen und Infrastruktur</b>				<b>31 450,00</b>	<b>0,00</b>	<b>0,00</b>	<b>0,00</b>	<b>0,00</b>	<b>31 450,00</b>
	1/0020001/01680	Grundstück Nr. 45/4, KG-Nr. 07221, Bauflächen Gebäude, 01.01.1900				2 520,00	0,00	0,00	0,00	0,00	2 520,00
	1/0020001/01681	Grundstück Nr. 45/4, KG-Nr. 07221, Bauflächen Gebäuden	01.01.1900			8 580,00	0,00	0,00	0,00	0,00	8 580,00
	1/0020001/01682	Grundstück Nr. 45/5, KG-Nr. 07221, Bauflächen Gebäude, 01.01.1900				1 310,00	0,00	0,00	0,00	0,00	1 310,00
	1/0020001/01683	Grundstück Nr. 45/6, KG-Nr. 07221, Bauflächen Gebäude, 01.01.1900				1 260,00	0,00	0,00	0,00	0,00	1 260,00
	1/0020001/01684	Grundstück Nr. 45/7, KG-Nr. 07221, Bauflächen Gebäude, 01.01.1900				1 310,00	0,00	0,00	0,00	0,00	1 310,00
	1/0020001/01686	Grundstück Nr. 45/9, KG-Nr. 07221, Bauflächen Gebäude, 01.01.1900				220,00	0,00	0,00	0,00	0,00	220,00
	1/0030001/01679	Grundstück Nr. 45/3, KG-Nr. 07221, Bauflächen Gärten, 1.01.01.1900				10 820,00	0,00	0,00	0,00	0,00	10 820,00
	1/0030001/01685	Grundstück Nr. 45/8, KG-Nr. 07221, Bauflächen Gärten, 54.01.01.1900				5 430,00	0,00	0,00	0,00	0,00	5 430,00
	<b>1022</b>	<b>Gebäude und Bauten</b>				<b>404 162,67</b>	<b>0,00</b>	<b>0,00</b>	<b>0,00</b>	<b>12 247,35</b>	<b>391 915,32</b>
	3/0060001/01810	Gebäude	01.01.2004	32,0	50,0	404 162,67	0,00	0,00	0,00	12 247,35	391 915,32
<b>853800</b>		<b>Betriebe für die Errichtung und Verw. von Wohn- und Geschäftsgeb.</b>				<b>256 909,92</b>	<b>0,00</b>	<b>0,00</b>	<b>0,00</b>	<b>12 341,05</b>	<b>244 568,87</b>
	<b>1021</b>	<b>Grundstücke, Grundstückseinrichtungen und Infrastruktur</b>				<b>22 430,00</b>	<b>0,00</b>	<b>0,00</b>	<b>0,00</b>	<b>0,00</b>	<b>22 430,00</b>
	1/0020001/01457	Grundstück Nr. 78/4, KG-Nr. 07203, Bauflächen Gebäude, 01.01.1900				2 270,00	0,00	0,00	0,00	0,00	2 270,00
	1/0020001/01458	Grundstück Nr. 78/5, KG-Nr. 07203, Bauflächen Gebäude, 01.01.1900				640,00	0,00	0,00	0,00	0,00	640,00
	1/0030001/01455	Grundstück Nr. 78/2, KG-Nr. 07203, Bauflächen Gärten, 1.01.01.1900				19 520,00	0,00	0,00	0,00	0,00	19 520,00

Ansatz	MVAG	Bezeichnung	Inbetrieb-	RND	ND	Buchwert	Zugänge/	Abgänge/	Wertaufholung+/	Abschreibung	Buchwert
	Konto		nahme			31.12.2020	+ Umbuchungen -	-	Wertminderung-		31.12.2021
	<b>1022</b>	<b>Gebäude und Bauten</b>				<b>234 479,92</b>	<b>0,00</b>	<b>0,00</b>	<b>0,00</b>	<b>12 341,05</b>	<b>222 138,87</b>
	3/0060001/01806	Gebäude	01.01.1990	18,0	50,0	234 479,92	0,00	0,00	0,00	12 341,05	222 138,87
<b>Gesamtsumme</b>						<b>12 678 484,28</b>	<b>625 586,10</b>	<b>187 729,90</b>	<b>840,10</b>	<b>728 886,49</b>	<b>12 388 294,09</b>





Anlagenspiegel Einzelkonten Kapitaltransfer (Anlage 6g)



Ansatz	MVAG	Bezeichnung	Inbetrieb-	RND	ND	Buchwert	Zugänge/	Abgänge/	Wertaufholung+/	Abschreibung	Buchwert
	Konto		nahme			31.12.2020	+ Umbuchungen -	-	Wertminderung-		31.12.2021
<b>163000</b>	<b>Freiwillige Feuerwehr Brand</b>					<b>-52 050,00</b>	<b>0,00</b>	<b>0,00</b>	<b>0,00</b>	<b>-4 164,00</b>	<b>-47 886,00</b>
	<b>1311</b>	<b>Investitionszuschüsse von Trägern öffentlichen Rechts</b>				<b>-52 050,00</b>	<b>0,00</b>	<b>0,00</b>	<b>0,00</b>	<b>-4 164,00</b>	<b>-47 886,00</b>
	4/0150002/01861	KT TLF 2000 FF Brand GD - 199 BP KT	29.12.2008	11,5	25,0	-38 000,00	0,00	0,00	0,00	-3 040,00	-34 960,00
	4/0150002/01862	KT KLF FF Brand GD - 158 BS KT	02.09.2008	11,5	25,0	-14 050,00	0,00	0,00	0,00	-1 124,00	-12 926,00
<b>163100</b>	<b>Freiwillige Feuerwehr Steinbach</b>					<b>-29 140,00</b>	<b>0,00</b>	<b>0,00</b>	<b>0,00</b>	<b>-1 880,00</b>	<b>-27 260,00</b>
	<b>1311</b>	<b>Investitionszuschüsse von Trägern öffentlichen Rechts</b>				<b>-29 140,00</b>	<b>0,00</b>	<b>0,00</b>	<b>0,00</b>	<b>-1 880,00</b>	<b>-27 260,00</b>
	4/0150002/01863	KT Löschfahrzeug GD-203BP KT	27.09.2011	14,5	25,0	-29 140,00	0,00	0,00	0,00	-1 880,00	-27 260,00
<b>211000</b>	<b>Volksschule</b>					<b>-241 032,01</b>	<b>0,00</b>	<b>38 510,50</b>	<b>0,00</b>	<b>-8 169,84</b>	<b>-271 372,67</b>
	<b>1311</b>	<b>Investitionszuschüsse von Trägern öffentlichen Rechts</b>				<b>-241 032,01</b>	<b>0,00</b>	<b>38 510,50</b>	<b>0,00</b>	<b>-8 169,84</b>	<b>-271 372,67</b>
	2/0060001/01844	Förderung Darl. 103 Schul- und Kindergartenfonds	01.04.2011	39,0	50,0	-56 297,30	0,00	0,00	0,00	-1 407,43	-54 889,87
	2/0060001/01864	KT Gebäude	13.08.2013	38,0	50,0	-180 065,53	0,00	0,00	0,00	-4 617,06	-175 448,47
	2/0120001/00002	KT Heizungsanlage Volksschule KIG Bundesförderung	01.09.2021	14,5	15,0	0,00	0,00	26 610,50	0,00	-887,02	-25 723,48
	2/0120001/00005	KT Heizungsanlage Volksschule Schul- und Kindergartenfo	28.12.2021	14,5	15,0	0,00	0,00	11 900,00	0,00	-396,67	-11 503,33
	4/0110002/01846	KT Einrichtung Schul- und Kindergartenfonds	31.01.2020	8,0	10,0	-3 126,32	0,00	0,00	0,00	-347,37	-2 778,95
	4/0180003/01847	KT Beihilfe EDV - Ausstattung Schul- und Kindergartenfonc	29.12.2020	2,0	3,5	-1 542,86	0,00	0,00	0,00	-514,29	-1 028,57
<b>240300</b>	<b>Kindergarten Brand</b>					<b>0,00</b>	<b>0,00</b>	<b>20 490,28</b>	<b>0,00</b>	<b>-683,01</b>	<b>-19 807,27</b>
	<b>1311</b>	<b>Investitionszuschüsse von Trägern öffentlichen Rechts</b>				<b>0,00</b>	<b>0,00</b>	<b>20 490,28</b>	<b>0,00</b>	<b>-683,01</b>	<b>-19 807,27</b>
	3/0120001/00002	KT Heizungsanlage Kindergarten Brand KIG - Bundesförde	01.09.2021	14,5	15,0	0,00	0,00	13 790,28	0,00	-459,68	-13 330,60
	3/0120001/00003	KT Heizungsanlage Kindergarten Brand Schul- und Kinderç	28.12.2021	14,5	15,0	0,00	0,00	6 700,00	0,00	-223,33	-6 476,67
<b>265000</b>	<b>Tennisplätze</b>					<b>0,00</b>	<b>0,00</b>	<b>9 459,78</b>	<b>0,00</b>	<b>-630,65</b>	<b>-8 829,13</b>
	<b>1311</b>	<b>Investitionszuschüsse von Trägern öffentlichen Rechts</b>				<b>0,00</b>	<b>0,00</b>	<b>9 459,78</b>	<b>0,00</b>	<b>-630,65</b>	<b>-8 829,13</b>
	2/0040014/00002	KT Zuschuss KIG 2020 - Tennisplätze und Umzäunung	01.05.2021	14,0	15,0	0,00	0,00	9 459,78	0,00	-630,65	-8 829,13
<b>710000</b>	<b>Güterwege</b>					<b>-4 924,24</b>	<b>0,00</b>	<b>6 600,00</b>	<b>0,00</b>	<b>-251,52</b>	<b>-11 272,72</b>
	<b>1311</b>	<b>Investitionszuschüsse von Trägern öffentlichen Rechts</b>				<b>-4 924,24</b>	<b>0,00</b>	<b>6 600,00</b>	<b>0,00</b>	<b>-251,52</b>	<b>-11 272,72</b>
	2/0040001/02624	KT Land NÖ Güterwege 2. HJ 2021	21.12.2021	32,5	33,0	0,00	0,00	6 600,00	0,00	-100,00	-6 500,00
	2/0040002/02614	KT Subvention Land NÖ Güterwegeerhaltung 2020	24.11.2020	31,5	33,0	-4 924,24	0,00	0,00	0,00	-151,52	-4 772,72
<b>815000</b>	<b>Park- und Gartenanlagen, Kinderspielplätze</b>					<b>0,00</b>	<b>0,00</b>	<b>13 090,51</b>	<b>0,00</b>	<b>-446,36</b>	<b>-12 644,15</b>
	<b>1311</b>	<b>Investitionszuschüsse von Trägern öffentlichen Rechts</b>				<b>0,00</b>	<b>0,00</b>	<b>13 090,51</b>	<b>0,00</b>	<b>-446,36</b>	<b>-12 644,15</b>
	2/0040008/00002	KT Umzäunung Spielplatz Alt-Nagelberg Bundesförderung	06.08.2021	19,5	20,0	0,00	0,00	8 326,59	0,00	-208,16	-8 118,43
	4/0290003/00002	KT Kinderspielplätze Erweiterung Brand u. Alt-Nagelberg Bi	01.08.2021	9,5	10,0	0,00	0,00	4 763,92	0,00	-238,20	-4 525,72

Ansatz	MVAG Konto	Bezeichnung	Inbetrieb- nahme	RND	ND	Buchwert 31.12.2020	Zugänge/ + Umbuchungen	Abgänge/ -	Wertaufholung+/ Wertminderung-	Abschreibung	Buchwert 31.12.2021
<b>817000</b>	<b>Friedhöfe</b>					<b>-14 782,50</b>	<b>0,00</b>	<b>10 710,00</b>	<b>0,00</b>	<b>-1 040,51</b>	<b>-24 451,99</b>
	<b>1311</b>	<b>Investitionszuschüsse von Trägern öffentlichen Rechts</b>				<b>-14 782,50</b>	<b>0,00</b>	<b>10 710,00</b>	<b>0,00</b>	<b>-1 040,51</b>	<b>-24 451,99</b>
	3/0060001/01841	KT Zuschuss KIG 2020 Sanierung Aufbahnungshalle AN	01.01.2021	23,5	24,5	-14 782,50	0,00	10 710,00	0,00	-1 040,51	-24 451,99
<b>820000</b>	<b>Wirtschaftshöfe</b>					<b>-45 026,06</b>	<b>0,00</b>	<b>9 713,01</b>	<b>0,00</b>	<b>-1 557,15</b>	<b>-53 181,92</b>
	<b>1311</b>	<b>Investitionszuschüsse von Trägern öffentlichen Rechts</b>				<b>-45 026,06</b>	<b>0,00</b>	<b>9 713,01</b>	<b>0,00</b>	<b>-1 557,15</b>	<b>-53 181,92</b>
	2/0060001/01866	KT Zuschuss KIG Um- und Zubau Wirtschaftshof Nebengel	16.11.2020	48,5	50,0	-45 026,06	0,00	0,00	0,00	-909,62	-44 116,44
	2/0120001/00004	KT Heizungsanlage Wirtschaftshof	01.05.2021	14,0	15,0	0,00	0,00	9 713,01	0,00	-647,53	-9 065,48
<b>846800</b>	<b>Wohn- und Geschäftsgebäude</b>					<b>0,00</b>	<b>0,00</b>	<b>4 125,00</b>	<b>0,00</b>	<b>-179,35</b>	<b>-3 945,65</b>
	<b>1311</b>	<b>Investitionszuschüsse von Trägern öffentlichen Rechts</b>				<b>0,00</b>	<b>0,00</b>	<b>4 125,00</b>	<b>0,00</b>	<b>-179,35</b>	<b>-3 945,65</b>
	3/0060001/01842	KT Anteil Wohnhaus Fenstertausch	01.12.2021	11,0	11,5	0,00	0,00	4 125,00	0,00	-179,35	-3 945,65
<b>850000</b>	<b>Betriebe der Wasserversorgung</b>					<b>-951 158,32</b>	<b>0,00</b>	<b>5 406,48</b>	<b>0,00</b>	<b>-60 825,75</b>	<b>-895 739,05</b>
	<b>1311</b>	<b>Investitionszuschüsse von Trägern öffentlichen Rechts</b>				<b>-838 157,50</b>	<b>0,00</b>	<b>0,00</b>	<b>0,00</b>	<b>-51 796,72</b>	<b>-786 360,78</b>
	3/0460001/01794	KT Wasser BA 05 HF-Brunnen Bund FZ A601218	01.02.2008	19,0	33,0	-110 236,97	0,00	0,00	0,00	-5 511,85	-104 725,12
	3/0460001/01795	KT NÖ WWF BA05	01.02.2008	19,0	33,0	-199 307,89	0,00	0,00	0,00	-9 965,39	-189 342,50
	3/0460003/01349	KT Landesbeitrag	30.11.1973	1,5	50,0	-3 597,30	0,00	0,00	0,00	-1 438,92	-2 158,38
	3/0460003/01355	KT NÖ WWF	01.12.2001	12,5	33,0	-105 895,23	0,00	0,00	0,00	-7 844,09	-98 051,14
	3/0460003/01356	KT Wasser BA 03 Bund FZ 9800477	31.12.2000	12,5	33,0	-141 173,60	0,00	0,00	0,00	-10 457,30	-130 716,30
	3/0460003/01359	KT NÖ WWF	14.02.2008	19,0	33,0	-137 885,46	0,00	0,00	0,00	-6 894,27	-130 991,19
	3/0460003/01360	KT Wasser BA 04 Bund FZ A400700	30.06.2008	19,0	33,0	-68 035,75	0,00	0,00	0,00	-3 401,79	-64 633,96
	3/0460003/01799	KT Wasser BA 06 Bund	31.12.2014	22,0	33,0	-11 336,27	0,00	0,00	0,00	-492,88	-10 843,39
	3/0460003/01859	KT Wasser BA 06 Notwasserversorgung	31.01.2011	22,0	33,0	-25 615,02	0,00	0,00	0,00	-1 113,70	-24 501,32
	5/0120001/01860	KT BA 07 PV-Anlagen ÖMAG	31.10.2013	6,5	15,0	-35 074,01	0,00	0,00	0,00	-4 676,53	-30 397,48
	<b>1313</b>	<b>Investitionszuschüsse von übrigen</b>				<b>-113 000,82</b>	<b>0,00</b>	<b>5 406,48</b>	<b>0,00</b>	<b>-9 029,03</b>	<b>-109 378,27</b>
	3/0460001/01858	KT Erw. HF Brunnen AN	01.02.2008	19,0	33,0	-19 681,82	0,00	0,00	0,00	-984,09	-18 697,73
	3/0460003/01855	KT Wasserleitungen B, AN, NN	30.11.1973	1,5	50,0	-3 997,00	0,00	0,00	0,00	-1 598,80	-2 398,20
	3/0460003/01856	KT Wasserleitung Stb	01.12.2001	12,5	33,0	-38 420,18	0,00	0,00	0,00	-2 845,94	-35 574,24
	3/0460003/01857	KT Wasserleitung F	14.02.2008	19,0	33,0	-19 681,82	0,00	0,00	0,00	-984,09	-18 697,73
	3/0460003/01860	KT Anschlussabgaben 2020 WVA	15.01.2020	31,0	33,0	-11 618,13	0,00	0,00	0,00	-363,07	-11 255,06
	3/0460003/01861	KT Anschlussabgaben 2019 WVA	01.01.2019	30,0	33,0	-15 640,15	0,00	0,00	0,00	-504,52	-15 135,63
	3/0460003/01862	KT Anschlussabgaben 2021 WVA	02.02.2021	32,0	33,0	0,00	0,00	5 406,48	0,00	-163,83	-5 242,65
	3/0460005/01351	KT Wasser BA 02 Bund FZ 9400011	31.12.1996	1,5	50,0	-3 961,72	0,00	0,00	0,00	-1 584,69	-2 377,03
<b>851000</b>	<b>Betriebe der Abwasserbeseitigung</b>					<b>-1 834 901,73</b>	<b>0,00</b>	<b>10 519,10</b>	<b>0,00</b>	<b>-60 804,51</b>	<b>-1 784 616,32</b>
	<b>1311</b>	<b>Investitionszuschüsse von Trägern öffentlichen Rechts</b>				<b>-1 180 006,96</b>	<b>0,00</b>	<b>0,00</b>	<b>0,00</b>	<b>-38 902,68</b>	<b>-1 141 104,28</b>
	3/0450001/01331	KT Kanal BA 01 Landesbeitrag	30.06.1990	18,0	50,0	-38 615,22	0,00	0,00	0,00	-2 032,38	-36 582,84

Ansatz	MVAG	Bezeichnung	Inbetrieb-	RND	ND	Buchwert	Zugänge/	Abgänge/	Wertaufholung+/	Abschreibung	Buchwert
	Konto		nahme			31.12.2020	+ Umbuchungen	-	Wertminderung-		31.12.2021
	3/0450001/01334	KT Kanal BA 02 NÖ WWF	26.04.2001	29,0	50,0	-302 787,00	0,00	0,00	0,00	-10 092,90	-292 694,10
	3/0450001/01335	KT Kanal BA 02 Bund FZ 9800123	31.12.2003	29,0	50,0	-417 637,27	0,00	0,00	0,00	-13 921,24	-403 716,03
	3/0450001/01338	KT Kanal BA 03 NÖ WWF	31.12.2000	28,5	50,0	-7 035,75	0,00	0,00	0,00	-238,50	-6 797,25
	3/0450001/01339	KT Kanal BA 03 Bund FZ 9900658	30.06.2001	28,5	50,0	-51 170,87	0,00	0,00	0,00	-1 734,61	-49 436,26
	3/0450001/01341	KT Kanal BA 04 Bund IZ	30.06.2003	29,0	50,0	-12 159,38	0,00	0,00	0,00	-405,31	-11 754,07
	3/0450001/01342	KT Kanal BA 04 NÖ WWF	30.06.2001	29,0	50,0	-3 452,40	0,00	0,00	0,00	-115,08	-3 337,32
	3/0450001/01344	KT Kanal BA 05 Bund FZ A200123	31.12.2003	32,5	50,0	-347 149,07	0,00	0,00	0,00	-10 362,66	-336 786,41
	<b>1313</b>	<b>Investitionszuschüsse von übrigen</b>				<b>-654 894,77</b>	<b>0,00</b>	<b>10 519,10</b>	<b>0,00</b>	<b>-21 901,83</b>	<b>-643 512,04</b>
	3/0450001/01850	KT Kanal BA 01	30.06.1990	18,0	50,0	-52 174,38	0,00	0,00	0,00	-2 746,02	-49 428,36
	3/0450001/01851	KT Kanal BA 02	26.04.2001	29,0	50,0	-224 080,20	0,00	0,00	0,00	-7 469,34	-216 610,86
	3/0450001/01852	KT Kanal BA 03	31.12.2000	28,5	50,0	-61 164,12	0,00	0,00	0,00	-2 073,36	-59 090,76
	3/0450001/01853	KT Kanal BA 04	30.06.2001	29,0	50,0	-17 166,60	0,00	0,00	0,00	-572,22	-16 594,38
	3/0450001/01854	KT Kanal BA 05	30.10.2004	32,5	50,0	-285 846,12	0,00	0,00	0,00	-8 532,72	-277 313,40
	3/0450001/01855	KT Anschlussabgaben 2020 ABA	15.01.2020	48,0	50,0	-8 295,38	0,00	0,00	0,00	-169,29	-8 126,09
	3/0450001/01856	KT Anschlussabgaben 2019 ABA	01.01.2019	47,0	50,0	-6 167,97	0,00	0,00	0,00	-128,50	-6 039,47
	3/0450001/01858	KT Anschlussabgaben 2021 ABA	02.02.2021	49,0	50,0	0,00	0,00	10 519,10	0,00	-210,38	-10 308,72
		<b>Gesamtsumme</b>				<b>-3 173 014,86</b>	<b>0,00</b>	<b>128 624,66</b>	<b>0,00</b>	<b>-140 632,65</b>	<b>-3 161 006,87</b>



Nachweis über unmittelbare Beteiligungen  
der Gebietskörperschaft (Anlage 6j)





**Raiffeisenbank Oberes Waldviertel**

Name der Einheit	Raiffeisenbank Oberes Waldviertel
Firmenbuch-Nr.	044605x
Beteiligungsart	Sonstige
Stamm-/Grundkapital	0,00
Anteil der Gebietskörperschaft in %	1,000
Buchwert der Beteiligung(t)	0,00
Geschäftsjahr	
Eigenkapital / geschätztes Nettovermögen 31.12.2020	0,00
Eigenkapital / geschätztes Nettovermögen 31.12.2021	0,00
Bilanzsumme	0,00
Finanzverbindlichkeiten	0,00
Jahresüberschuss/Jahresfehlbetrag	0,00
Gewinnausschüttungen an die Gebietskörperschaft	0,00
Klassifikation gem. ESVG	Privat kontrollierte finanzielle Kapitalgesellschaften (Inland)
Konzernabschluss	Nein

**Sole-Felsen-Bad Waldviertel GmbH**

Name der Einheit	Sole-Felsen-Bad Waldviertel GmbH
Firmenbuch-Nr.	269003v
Beteiligungsart	Sonstige
Stamm-/Grundkapital	36 000,00
Anteil der Gebietskörperschaft in %	2,111
Buchwert der Beteiligung(t)	760,00
Geschäftsjahr	
Eigenkapital / geschätztes Nettovermögen 31.12.2020	-3 517 612,39
Eigenkapital / geschätztes Nettovermögen 31.12.2021	-3 734 437,16
Bilanzsumme	6 544 925,84
Finanzverbindlichkeiten	0,00
Jahresüberschuss/Jahresfehlbetrag	-204 755,77
Gewinnausschüttungen an die Gebietskörperschaft	0,00
Klassifikation gem. ESVG	Privat kontrollierte nichtfinanzielle Kapitalgesellschaften (Inland)
Konzernabschluss	Nein



Liste der Mitgliedschaften bei Vereinen



**Rechnungsabschluss 2021**

Marktgemeinde Brand-Nagelberg

**Mitgliedschaften bei Vereinen**

<b>ZVR/FN</b>	<b>Verein</b>	<b>Beitrag 2021</b>
977604784	NÖ Blasmusikverband	50,00
846559264	NÖ Zivilschutzverband	272,16
776697963	Österreichischer Städtebund	272,34
FN 243498k	Gesellschaft für ganzheitliche Förderung	332,86
128931249	Waldviertler Schmalspurbahnverein	375,00
FN 130157h	Klimabündnis NÖ	557,58
575567165	Waldviertler Grenzland	1 788,60
369400555	Tourismusverband Oberes Waldviertel	2 700,25
17338026	NÖ Gemeindevertreterverband	12 258,23



Rückstellungsspiegel (Anlage 6q)





Rückstellung	Stand 31.12.2020	Dotierungen (+)	Verbrauch (-)	Auflösung (-)	Stand 31.12.2021
<b>Kurzfristig</b>	<b>0,00</b>	<b>0,00</b>	<b>0,00</b>	<b>0,00</b>	<b>0,00</b>
Rückstellungen für Prozesskosten	0,00	0,00	0,00	0,00	0,00
Rückstellungen für nicht konsumierte Urlaube	0,00	0,00	0,00	0,00	0,00
Rückstellungen für ausstehende Rechnungen	0,00	0,00	0,00	0,00	0,00
Sonstige kurzfristige Rückstellungen	0,00	0,00	0,00	0,00	0,00
<b>Langfristig</b>	<b>129 077,74</b>	<b>7 235,85</b>	<b>0,00</b>	<b>16 110,36</b>	<b>120 203,23</b>
Rückstellungen für Abfertigungen	95 633,40	2 396,05	0,00	0,00	98 029,45
Rückstellungen für Jubiläumszuwendungen	33 444,34	4 839,80	0,00	16 110,36	22 173,78
Rückstellungen für Haftungen	0,00	0,00	0,00	0,00	0,00
Rückstellungen für Sanierung von Altlasten	0,00	0,00	0,00	0,00	0,00
Rückstellungen für Pensionen (Säule I)	0,00	0,00	0,00	0,00	0,00
Sonstige langfristige Rückstellungen	0,00	0,00	0,00	0,00	0,00
<b>Gesamtsumme</b>	<b>129 077,74</b>	<b>7 235,85</b>	<b>0,00</b>	<b>16 110,36</b>	<b>120 203,23</b>



Einzelnachweis über die nicht voranschlagswirksame Gebarung  
gemäß § 12 (Anlage 6t)



## Einzelnachweis der vermögenswirksamen Bestandskonten

Konto	Kontenbezeichnung	Stand 31.12.2020	Umsatz Soll	Umsatz Haben	Stand 31.12.2021
<b>Veränderung der nicht voranschlagswirksamen Forderungen</b>					
270000	Finanzamt Vorsteuerbeträge (nicht voranschlagswirksame Gebarung)	8 769,19	55 025,69	54 550,57	9 244,31
271000	Umsatzsteuer Verrechnungskonto – Gutschrift (nicht voranschlagswirksame Gebarung)	7 747,04	27 374,11	33 806,23	1 314,92
279000	Sonstige für Dritte geleistete Vorschüsse (nicht voranschlagswirksame Gebarung)	210 172,57	51 522,32	1 327,67	260 367,22
287000	Sonstige kurzfristige Forderungen (nicht voranschlagswirksame Gebarung)	0,00	1 263 938,61	1 263 938,61	0,00
	<b>Summe</b>	<b>226 688,80</b>	<b>1 397 860,73</b>	<b>1 353 623,08</b>	<b>270 926,45</b>
<b>Veränderung der nicht voranschlagswirksamen Verbindlichkeiten</b>					
360000	Umsatzsteuer (nicht voranschlagswirksame Gebarung)	3 307,06	55 838,24	57 168,48	4 637,30
361000	Erläge von/für Dienststellen der Gebietskörperschaften (nicht voranschlagswirksame Gebarung)	782,77	7 343,64	7 705,90	1 145,03
362000	Gehaltsabzugsgebarungen (nicht voranschlagswirksame Gebarung)	30 462,93	306 770,71	318 236,15	41 928,37
368000	Barvorlagen (nicht voranschlagswirksame Gebarung)	12 035,60	12 217,10	12 691,10	12 509,60
369000	Sonstige Erläge (nicht voranschlagswirksame Gebarung)	10 002,60	50 552,99	55 292,41	14 742,02
379000	Sonstige Verbindlichkeiten (nicht voranschlagswirksame Gebarung)	480,17	547 010,87	549 869,98	3 339,28
	<b>Summe</b>	<b>57 071,13</b>	<b>979 733,55</b>	<b>1 000 964,02</b>	<b>78 301,60</b>

## Einzelnachweis der finanzierungswirksamen Vorschuss- und Verwahrgeldkonten

(inkl. anteiliger Kundenforderungen und Lieferantenverbindlichkeiten)

Konto	Kontenbezeichnung	Stand 31.12.2020	Umsatz Soll	Umsatz Haben	Stand 31.12.2021
<b>Veränderung der nicht voranschlagswirksamen Forderungen</b>					
270000	Ust-Vorsteuer	7 841,74	54 550,57	54 632,00	7 923,17
271000	Finanzamt - Abrechnung	7 747,04	33 806,23	27 374,11	1 314,92
279000	Diverse Vorschüsse	0,00	737,67	737,67	0,00
279200	Sole-Felsen-Bad-Karten	1 057,50	590,00	185,00	652,50
279400	Mietzinsreserve EBSG - Danglsiedlung 136	66 256,28	0,00	14 234,29	80 490,57
279500	Mietzinsreserve EBSG - Danglsiedlung 154	71 040,21	0,00	14 364,94	85 405,15
279600	Mietzinsreserve EBSG - Danglsiedlung 172	20 035,40	0,00	17 162,33	37 197,73
279700	Mietzinsreserve EBSG - Hauptstraße 98-100	19 814,85	0,00	3 132,32	22 947,17
279800	Mietzinsreserve EBSG - Brand 112	31 968,33	0,00	1 705,77	33 674,10
287777	Geldbestandsverlagerungen	0,00	1 263 938,61	1 263 938,61	0,00
290000	Centaugleich	0,00	0,06	0,06	0,00
	<b>Summe</b>	<b>225 761,35</b>	<b>1 353 623,14</b>	<b>1 397 467,10</b>	<b>269 605,31</b>
<b>Veränderung der nicht voranschlagswirksamen Verbindlichkeiten</b>					
360000	Umsatzsteuer	-650,53	58 419,82	55 838,24	1 931,05
361000	Nächtigungstaxe	201,67	4 434,10	4 317,54	318,23
361200	Bundesgebühren	581,10	3 117,10	3 026,10	672,10
362000	Lohnsteuer	4 837,37	57 926,14	51 089,76	11 673,75
362100	BVAEB	18 043,82	181 602,60	179 687,45	19 958,97
362300	Österreichische Gesundheitskasse	4 551,01	45 949,46	43 960,07	6 540,40
362600	Mitarbeiter-Vorsorgekasse VBV	718,37	6 794,58	6 814,28	698,67
362700	Gewerkschaftsbeiträge	0,20	2 206,73	2 206,93	0,00
362800	Personalvertretungsumlage	41,98	1 281,86	1 303,81	20,03
362900	Dienstgeberbeiträge - FBAF	2 270,18	22 474,78	21 708,41	3 036,55
368000	Jagdpachtschilling	12 035,60	12 691,10	12 217,10	12 509,60
369000	Diverse Verwahrgelder	220,00	11 074,15	11 074,15	220,00
369300	Brand-Nagelberger Einkaufsscheck	9 230,00	13 780,00	9 810,00	13 200,00
369500	Fraktionsbeitrag	0,00	9 104,66	9 104,66	0,00
369600	Abrechnung SG Pötsching	552,60	13 356,33	13 692,94	215,99
369700	Sonstige Abzüge	0,00	7 977,27	6 871,24	1 106,03
379099	Sonstige Verbindlichkeiten (nicht voranschlagswirksame Gebar	480,17	549 869,98	547 010,87	3 339,28
	<b>Summe</b>	<b>53 113,54</b>	<b>1 002 060,66</b>	<b>979 733,55</b>	<b>75 440,65</b>

Erläuterungen nicht voranschlagswirksame Gebarung





Erläuterungen zum Rechnungsabschluss 2021 - nicht voranschlagswirksame Forderungen

HH-Konto	Erläuterungen	Betrag
270000	Offene UVA 11-12/2021	7 923,17
271000	Guthaben Steuerkonto Finanzamt	1 314,92
279200	Sole-Felsen-Bad-Karten Restbestand 2021	652,50
279400	Mietzinsreserve für Wohnhaus - verwaltet durch EBSG Pöttsching	80 490,57
279500	Mietzinsreserve für Wohnhaus - verwaltet durch EBSG Pöttsching	85 405,15
279600	Mietzinsreserve für Wohnhaus - verwaltet durch EBSG Pöttsching	37 197,13
279700	Mietzinsreserve für Wohnhaus - verwaltet durch EBSG Pöttsching	22 947,17
279800	Mietzinsreserve für Wohnhaus - verwaltet durch EBSG Pöttsching	33 674,10

Erläuterungen zum Rechnungsabschluss 2021 - nicht voranschlagswirksame Verbindlichkeiten

360000	Offene UVA 11-12/2021	1 931,05
361000	Nächtigungstaxe 4. Qu. 2021	318,23
361200	Bundesgebühren 4. Qu. 2021	672,10
362000	Dienstnehmerabrechnung 12/2021 inkl. Aufrollungen	11 673,75
362100	Dienstnehmerabrechnung 12/2021 inkl. Aufrollungen	19 958,97
362300	Dienstnehmerabrechnung 12/2021 inkl. Aufrollungen	6 540,40
362600	Dienstnehmerabrechnung 12/2021 inkl. Aufrollungen	698,67
362800	Dienstnehmerabrechnung 12/2021 inkl. Aufrollungen	20,03
362900	Dienstnehmerabrechnung 12/2021 inkl. Aufrollungen	3 036,55
368000	Jagdpacht 2022	12 509,60
369000	Pacht Hundeschule für 2022	220,00
369300	ausgegebene Einkaufsschecks	13 200,00
369600	UVA 11/2021 EBSG Pöttsching	215,99
369700	Dienstnehmerabrechnung 12/2021 inkl. Aufrollungen	1 106,03
379099	Dienstnehmerabrechnung 12/2021 inkl. Aufrollungen	3 339,28

Personaldaten iSd ÖStp (Anlage 4)



Gruppe 1 - gesamt	Dienstverhältnis zu Gemeinde, dienstleistend in einer Dienststelle, bezahlt aus dem Budget		Personalaufwendungen, Aktive, betriebsmäßige Darstellung exklusive Ausgliederungen				
	Köpfe	VBÄ	davon melden Gemeinden optional				gesamt
Bezüge (L und G: Unterklasse 50-55)			Nebengebühren (L und G: Gruppen 564-569)	Dienstgeberbeiträge (L und G: Unterklasse 58)	Weitere Aufwendungen	Kontenklasse 5	
BeamtInnen	0,0	0,0					
Vertragsbedienstete	16,0	12,3					
KV-Bedienstete (Kollektivvertrag)	6,0	4,3					
Summe	22,0	16,7					
<b>darunter (Teilmengen der Gruppe 1)</b>							
MusikschullehrerInnen	0,0	0,0					
KindergärtnerInnen und	0,0	0,0					
Bedienstete nicht-ausgliederter Krankenanstalten	0,0	0,0					
<b>Gruppe 1a - Ausbildungsverhältnisse (insb. Lehrlinge)</b>							
	0,0						

Gruppe 2 - gesamt	Dienstverhältnis zur Gemeinde, dienstleistend bei sonstigem Rechtsträger, bezahlt aus dem Budget		Personalaufwendungen, Aktive, Ausgliederter				
	Köpfe	VBÄ	davon melden Gemeinden optional				gesamt
Bezüge (L und G: Unterklasse 50-55)			Nebengebühren (L und G: Gruppen 564-569)	Dienstgeberbeiträge (L und G: Unterklasse 58)	Weitere Aufwendungen	Kontenklasse 5	
BeamtInnen	0,0	0,0					
Vertragsbedienstete	0,0	0,0					
Summe	0,0	0,0					

BeamtInnen-PensionistInnen zum 31.12.2021			
	Anzahl	Ø-Pensionshöhe /Mt. <sup>1)</sup>	
RuhegenussbezieherInnen	0,0	0,0	
Hinterbliebene <sup>2)</sup>	0,0	0,0	
<b>Neue RuhegenussbezieherInnen im Bezugsjahr 2021</b>			
	Anzahl	Ø-Pensionsantrittsalter	Ø-Pensionshöhe /Mt. <sup>1)</sup>
Alterspension <sup>3)</sup>	0,0	0,0	0,0
Dienstunfähigkeit <sup>4)</sup>	0,0	0,0	0,0
vorzeitige Pensionierung mit Abschlag <sup>5)</sup>	0,0	0,0	0,0
vorzeitige Pensionierung ohne Abschlag <sup>6)</sup>	0,0	0,0	0,0
Pensionierungen gesamt	0,0	0,0	0,0
1) Durchschnittspension im Dezember laut Personalstatistik-Festlegungen ohne Sonderzahlungen, ohne Pflegegeld und ohne sonstige Transferleistungen; brutto 2) Witwen-, Witwer-, Waisenversorgungsbezüge und vergleichbare Leistungen 3) Ruhebezüge aufgrund einer Ruhestandsversetzung durch Erklärung iSd § 15 iVm § 236c Abs. 1 BDG 1979, eines Übertritts in den Ruhestand oder einer vergleichbaren Regelung 4) Ruhebezüge aufgrund einer Ruhestandsversetzung wegen dauernder Dienstunfähigkeit 5) Ruhebezüge aufgrund einer Ruhestandsversetzung vor dem Mindestalter für eine Ruhestandsversetzung durch Erklärung iSd Z 3, die eine Minderung der Bemessungsgrundlage bewirkt (z.B. § 207n BDG 1979) 6) Ruhebezüge aufgrund einer Ruhestandsversetzung vor dem Mindestalter für eine Ruhestandsversetzung durch Erklärung iSd Z 3, die keine Minderung der Bemessungsgrundlage bewirkt (z.B. § 207n BDG 1979)			
<b>Pensionsausgaben für das Bezugsjahr 2021</b>			
Summe	18 267,08		

Dienstpostenplan





### Dienstpostenplan

Personaldaten							
DZW	Bezeichnung des Dienstzweiges	Anzahl	Entlohnungs- gruppe	Funktionsverwendung			
				Anzahl	FGrp	Bezeichnung	Pzlg
71	Verwaltungsfachdienst	1	5	1	7 <sup>a)</sup>	Amtsleiter	✓
71	Verwaltungsfachdienst	3	5	-	-	-	-
56	Gehobener Verwaltungsdienst	2	6	-	-	-	-
2	Facharbeiter	4	5	-	-	-	-
12	Kindergartenhilfsdienst	4	3	-	-	-	-
16	Schulwart	2	3	-	-	-	-
17	Hilfsdienst	6	1	-	-	-	-

Zeichenerklärung	
Funktionsdienstposten gem. § 2 Abs. 3 lit. a)-d) GBDO 1976	
leitender Gemeindebeamte	a)
Leiter einer Abteilung/ Amtes/ Referates/ wirtschaftlichen Unternehmung	b)
die mit einem Leiterposten (lit.a und b) vergleichbaren DP	c)
DP mit hervorgehobener Verwendung	d)
Anspruch auf Personalzulage gem. § 20 Abs. 1 GBGO 1970	✓



Nachweis über Personalaufwand VRV2015



Gruppe	Abschnitt	Ansatz	Vertragsbedienstete I 510000 - 510999	Vertragsbedienstete II 511000 - 511999	Angestellte nicht ganztätig beschäftigt 522000 - 522999	Arbeiter nicht ganztätig beschäftigt 523000 - 523999	Nebengebühren und Geldaushilfen 560000 - 569999	DGB für Finanzamt (FLAB) 580000 - 580999	Leistungen aus der Selbstträgerschaft 582000 - 582999	Pension und sonstige Ruhebezüge 760000 - 760999	Gesamtsumme
0	00	000000 Gewählte Gemeindeorgane							3.404,71	18.267,08	21.671,79
	01	010000 Zentralamt	196.794,25		14.853,30		12.930,80	8.794,36	49.474,52		282.847,23
		<b>Summe Gruppe 0</b>	<b>196.794,25</b>		<b>14.853,30</b>		<b>12.930,80</b>	<b>8.794,36</b>	<b>52.879,23</b>	<b>18.267,08</b>	<b>304.519,02</b>
2	21	211000 Volksschule		17.265,54		11.653,13	1.097,93	1.170,62	6.388,15		37.575,37
	24	240000 Kindergarten Alt-Nagelberg		49.561,93		2.633,10	352,87	2.134,29	15.998,68		70.680,87
		240300 Kindergarten Brand		16.497,32				643,44	3.538,04		20.678,80
		<b>Summe Gruppe 2</b>		<b>83.324,79</b>		<b>14.286,23</b>	<b>1.450,80</b>	<b>3.948,35</b>	<b>25.924,87</b>		<b>128.935,04</b>
5	51	516000 Schulgesundheitsdienst					130,80				130,80
		<b>Summe Gruppe 5</b>					<b>130,80</b>				<b>130,80</b>
8	82	820000 Wirtschaftshöfe		155.682,88		107.230,08	562,87	9.732,07	55.653,49		328.861,39
		<b>Summe Gruppe 8</b>		<b>155.682,88</b>		<b>107.230,08</b>	<b>562,87</b>	<b>9.732,07</b>	<b>55.653,49</b>		<b>328.861,39</b>
		<b>Summe gesamt</b>	<b>196.794,25</b>	<b>239.007,67</b>	<b>14.853,30</b>	<b>121.516,31</b>	<b>15.075,27</b>	<b>22.474,78</b>	<b>134.457,59</b>	<b>18.267,08</b>	<b>762.446,25</b>



Nachweis Vermögen mit abgeänderter Nutzungsdauer





Konto	Bezeichnung	Nutzungsdauer lt. VRV	Abweichende Nutzungsdauer	Begründung
3/0460001/01347	Brunnen AN	33,0	50,0	Brunnen Alt-Nagelberg ist noch in Betrieb
3/0460001/01348	Wasserspeicherung	33,0	50,0	Hochbehälter ist noch in Betrieb
3/0460003/01346	Wasserleitungen B, AN, NN	33,0	50,0	Wasserleitung größtenteils noch in Ordnung
3/0460003/01855	KT Wasserleitungen B, AN, NN	33,0	50,0	Wasserleitung größtenteils noch in Ordnung
3/0460005/01351	KT Wasser BA 02 Bund FZ 9400011	10,0	50,0	Anpassung an die Nutzungsdauer
4/0150002/01817	TLF 2000 FF Brand GD - 199 BP	10,0	25,0	Förderungsrichtlinie für Feuerwehrfahrzeuge Land NÖ vom 13.06.2017
4/0150002/01818	KLF FF Brand GD - 158 BS	10,0	25,0	Förderungsrichtlinie für Feuerwehrfahrzeuge Land NÖ vom 13.06.2017
4/0150002/01823	Löschfahrzeug GD-203BP	10,0	25,0	Förderungsrichtlinie für Feuerwehrfahrzeuge Land NÖ vom 13.06.2017
4/0150002/01861	KT TLF 2000 FF Brand GD - 199 BP KT	10,0	25,0	Förderungsrichtlinie für Feuerwehrfahrzeuge Land NÖ vom 13.06.2017
4/0150002/01862	KT KLF FF Brand GD - 158 BS KT	10,0	25,0	Förderungsrichtlinie für Feuerwehrfahrzeuge Land NÖ vom 13.06.2017
4/0150002/01863	KT Löschfahrzeug GD-203BP KT	10,0	25,0	Förderungsrichtlinie für Feuerwehrfahrzeuge Land NÖ vom 13.06.2017



Querschnitt (Anlage 5b)



Bezeichnung	Zuordnung der Aufwands- und Ertragsgruppen	Summe Haushalt	davon A 85 - 89	Summe ohne A 85 - 89	
<b>I. Querschnitt</b>					
<b>Erträge der operativen Gebarung / Einzahlungen aus Abgaben</b>					
10	Einzahlungen aus eigenen Abgaben	Unterklassen 83 bis 85 ohne Gruppen 852, 858 und 859	385 200,74	0,00	385 200,74
11	Erträge aus Ertragsanteilen	Gruppen 858 und 859	1 369 648,40	0,00	1 369 648,40
12	Gebühren für die Benützung von Gemeindevorrichtungen und -anlagen	Gruppe 852	511 312,52	469 202,31	42 110,21
13	Erträge aus Leistungen	Unterklasse 81 ohne Gruppen 811, 817, 818 und 819	325 692,09	10 867,99	314 824,10
14	Erträge aus Besitz und wirtschaftlicher Tätigkeit	Gruppen 811, 820, 822, 823	118 179,02	91 267,54	26 911,48
15	Transfererträge von Trägern des öffentlichen Rechts	Gruppen 860 bis 863, 888	594 589,61	62 293,38	532 296,23
16	Sonstige Transfererträge	Gruppen 809, 864 bis 868, 880	3 199,30	2 617,17	582,13
17	Gewinnentnahmen der Gemeinde von Unternehmungen und marktbestimmten Betrieben der Gemeinde (A 85-89)	Gruppe 869 und 879	0,00	0,00	0,00
18	Erträge aus Veräußerungen und sonstige Erträge	Gruppen 814, 815, 824, 827, 828 und 829	297 963,89	733,69	297 230,20
<b>19</b>	<b>Summe 1 (Erträge)</b>		<b>3 605 785,57</b>	<b>636 982,08</b>	<b>2 968 803,49</b>
<b>Aufwendungen der operativen Gebarung</b>					
20	Personalaufwand	Klasse 5 ohne nicht finanzierungswirksame Konten	744 179,17	0,00	744 179,17
21	Pensionen und sonstige Ruhebezüge	Gruppen 760, 761	18 267,08	0,00	18 267,08
22	Bezüge der gewählten Organe	Gruppe 721	122 694,71	0,00	122 694,71
23	Gebrauchs- und Verbrauchsgüter, Handelswaren	Klasse 4	140 399,69	24 769,06	115 630,63
24	Verwaltungs- und Betriebsaufwand	Klasse 6 ohne Gruppen 650 bis 655, 657, 658, 680 bis 687, 689, 690, 694 bis 699; Unterklassen 70 bis 72 ohne Gruppen 706 und 721; Gruppe 790	1 039 122,30	251 778,21	787 344,09
25	Zinsen für Finanzschulden	Gruppen 650, 651, 653 und 657	8 058,39	7 329,67	728,72
26	Laufende Transfers an Träger des öffentlichen Rechts	Gruppen 750 bis 754	757 526,34	0,00	757 526,34
27	Sonstige laufende Transfers	Gruppen 755 bis 757, 759, 764, 768, 780 und 781	184 249,63	111 321,67	72 927,96
28	Gewinnentnahmen der Gemeinde von Unternehmungen und marktbestimmten Betrieben der Gemeinde (A 85-89)	Gruppe 769	0,00	0,00	0,00
<b>29</b>	<b>Summe 2 (Aufwendungen)</b>		<b>3 014 497,31</b>	<b>395 198,61</b>	<b>2 619 298,70</b>
<b>91</b>	<b>SALDO 1: Ergebnis der operativen Gebarung</b>	Summe 1 minus Summe 2	<b>591 288,26</b>	<b>241 783,47</b>	<b>349 504,79</b>

Bezeichnung	Zuordnung Abgang/Zugang zu den Bestandskonten und der Kapitaltransferkonten	Summe Haushalt	davon A 85 - 89	Summe ohne A 85 - 89
<b>Vermögensgebarung mit Kapitaltransfers ohne Finanztransaktionen</b>				
30 Veräußerung von unbeweglichem Vermögen	Unterklassen 00, 01, 05 und 06; Gruppen 801, 802 und 805 (bei unbeweglichen Kulturgütern)	88 121,69	0,00	88 121,69
31 Veräußerung von beweglichem Vermögen	Unterklassen 02 bis 04; Gruppen 100, 113, 120, 150, 159, 170 und 175; Gruppen 803, 804 und 805 (bei beweglichen Kulturgütern)	0,00	0,00	0,00
32 Veräußerung von immateriellen Vermögenswerten	Unterklasse 07	0,00	0,00	0,00
33 Investitionszuschüsse (erhaltene Kapitaltransfers) von Trägern des öffentlichen Rechts	Gruppen 300 bis 303, 309, 871	385 805,56	41 506,48	344 299,08
34 Sonstige Investitionszuschüsse (erhaltene Kapitaltransfers)	Gruppen 304 bis 308	16 652,86	16 652,86	0,00
<b>39 Summe 3 (Vermögensgebarung mit Kapitaltransfer ohne Finanztransaktionen)</b>		<b>490 580,11</b>	<b>58 159,34</b>	<b>432 420,77</b>
<b>Vermögensgebarung und Kapitaltransfers ohne Finanztransaktionen</b>				
40 Erwerb von unbeweglichem Vermögen	Unterklassen 00, 01 und 05; Gruppen 060, 061 und 063	597 441,61	0,00	597 441,61
41 Erwerb von beweglichem Vermögen, Aktivierte Vorräte	Unterklassen 02 bis 04; Gruppe 062; Gruppen 100, 113, 120, 150, 159, 170 und 175	58 200,41	0,00	58 200,41
42 Erwerb von immateriellen Vermögenswerten	Unterklasse 07	0,00	0,00	0,00
43 Kapitaltransfers an Träger des öffentlichen Rechts	Gruppen 130 und 135; Gruppen 770 bis 774	0,00	0,00	0,00
44 Sonstige Kapitaltransfers	Gruppen 775 bis 779, 785 und 786	9 800,00	0,00	9 800,00
<b>49 Summe 4 (Vermögensgebarung und Kapitaltransfer ohne Finanztransaktionen)</b>		<b>665 442,02</b>	<b>0,00</b>	<b>665 442,02</b>
<b>92 SALDO 2: Saldo der Vermögensgebarung ohne Finanztransaktionen</b>	Summe 3 minus Summe 4	<b>-174 861,91</b>	<b>58 159,34</b>	<b>-233 021,25</b>

Bezeichnung	Zuordnung der Gruppen der Finanzierungsrechnung	nur A 85 - 89
<b>Einzahlungen aus Finanztransaktionen</b>		
50 Veräußerung von Beteiligungen und Wertpapieren	Unterklasse 08; Gruppen 223 und 224	0,00
51 Entnahmen aus Zahlungsmittelreserven	Gruppen 293, 294 und 295	0,00
52 Einzahlungen aus der Rückzahlung von Darlehen an Träger des öffentlichen Rechts	Gruppen 240 bis 244	0,00
53 Einzahlungen aus der Rückzahlung von Darlehen an andere und von Bezugsvorschüssen	Gruppen 245 bis 249 und 273	0,00
54 Aufnahme von Finanzschulden von Trägern des öffentlichen Rechts	Gruppen 340 bis 344, 350 bis 354	0,00
55 Aufnahme von Finanzschulden von anderen	Unterklasse 32; Gruppen 345 bis 349, 355 bis 357	32 811,66
58 Ausgleichszahlungen aus Finanzderivaten	Gruppen 821 und 826	0,00
<b>59 Summe 5 (Einzahlungen aus Finanztransaktionen)</b>		<b>32 811,66</b>
<b>Auszahlungen aus Finanztransaktionen</b>		
60 Erwerb von Beteiligungen und Wertpapieren	Unterklasse 08; Gruppen 223 und 224	0,00
61 Zuführung an Zahlungsmittelreserven	Gruppen 293, 294 und 295	0,00
62 Gewährung von Darlehen an Träger des öffentlichen Rechts	Gruppen 240 bis 244	0,00
63 Gewährung von Darlehen an andere und von Bezugsvorschüssen	Gruppen 245 bis 249 und 273	0,00
64 Rückzahlung von Finanzschulden bei Trägern des öffentlichen Rechts	Gruppen 340 bis 344, 350 bis 354	0,00
65 Rückzahlung von Finanzschulden bei anderen	Unterklasse 32; Gruppen 345 bis 349, 355 bis 357	269 772,03
68 Ausgleichszahlungen aus Finanzderivaten	Gruppen 652, 655 und 658	0,00
<b>69 Summe 6 (Auszahlungen aus Finanztransaktionen)</b>		<b>269 772,03</b>
<b>93 SALDO 3: Saldo der Finanztransaktionen</b>	Summe 5 minus Summe 6	<b>-236 960,37</b>
<b>94 SALDO 4:</b>	Summe der Salden 1, 2 und 3	<b>62 982,44</b>
<b>II. Ableitung des Finanzierungssaldos</b>		
70 Jahresergebnis Haushalt ohne A 85 - 89 und ohne Finanztransaktionen	Saldo 1 plus Saldo 2	116 483,54
71 Überrechnung Jahresergebnis A 85 - 89	Saldo 4 der Spalte "nur A 85 - 89"	62 982,44
<b>95 Finanzierungssaldo ('vorläufiges Maastricht-Ergebnis')</b>		<b>179 465,98</b>





Erläuterung Abweichung gegenüber Ergebnisvoranschlag



HH-Stelle	Bezeichnung	Buchungen	- Voranschlag	- Übertragung	= Abweichung	Betrag	Beschluss und Begründung
<b>Mittelaufbringung</b>	<b>Abweichung über 3 600,00 und mehr als 50,00%</b>						
<b>211000</b>	<b>Volksschule</b>						
6/211000+829910	Sonstige Erträge	0,00	12 500,00	0,00	-12 500,00	-12 500,00	31.03.2022 keine Zuführung aus operativem Haushalt durchgeführt - Abschluss erst 2022
<b>240300</b>	<b>Kindergarten Brand</b>						
6/240300+829910	Sonstige Erträge	0,00	7 500,00	0,00	-7 500,00	-7 500,00	31.03.2022 keine Zuführung aus operativem Haushalt durchgeführt - Abschluss erst 2022
2/240300+860000	Transfers von Bund, Bundesfonds und Bundeskammern	4 600,50	0,00	0,00	4 600,50	4 600,50	31.03.2022 KIP Förderung Fassade KIGA Brand
<b>265000</b>	<b>Tennisplätze</b>						
6/265000+829910	Sonstige Erträge	13 267,26	0,00	0,00	13 267,26	13 267,26	31.03.2022 Zuführung für Abschluss Vorhaben Tennisanlage
<b>381000</b>	<b>Massnahmen der Kulturpflege</b>						
2/381000+810000	Erlöse aus Eintrittskartenverkauf Kulturimpuls	0,00	5 000,00	0,00	-5 000,00	-5 000,00	31.03.2022 Kein Kartenverkauf aufgrund der Absagen aller Veranstaltungen Kulturimpuls
<b>519000</b>	<b>Maßnahmen anl. COVID-19</b>						
2/519000+861000	Transfers von Ländern, Landesfonds und Landesammern	10 113,60	0,00	0,00	10 113,60	10 113,60	31.03.2022 Kostenersatz für Massentestungen
<b>612000</b>	<b>Gemeindestraßen</b>						
6/612000+829910	Sonstige Erträge	0,00	110 000,00	0,00	-110 000,00	-110 000,00	31.03.2022 Keine Zuführungen notwendig, da noch Restüberschuss aus 2019 vorhanden
2/612000+860000	Transfers von Bund, Bundesfonds und Bundesammern	5 915,91	0,00	0,00	5 915,91	5 915,91	31.03.2022 Zuschuss aus dem Katastrophenfonds wegen Unwetterschäden Gemeindestraßen
<b>710000</b>	<b>Güterwege</b>						
6/710000+829910	Sonstige Erträge	15 712,97	8 800,00	0,00	6 912,97	6 912,97	31.03.2022 mehr Zuführung wegen höherer Ausgaben

HH-Stelle	Bezeichnung	Buchungen	- Voranschlag	- Übertragung	= Abweichung	Betrag	Beschluss und Begründung
<b>813000</b>	<b>Abfallbeseitigung</b>						
2/813000+852000	Müllentsorgungsgebühren	2 697,71	9 000,00	0,00	-6 302,29	-6 302,29	31.03.2022 geringerer Bedarf an Müllentsorgungen
<b>820000</b>	<b>Wirtschaftshöfe</b>						
2/820000+816000	Kostensätze für sonstige Leistungen	199 020,00	104 000,00	0,00	95 020,00	95 020,00	31.03.2022 anteilig höherer Arbeitsaufwand bei z.B. Wasser, Kanal, Friedhof
6/820000+829910	Sonstige Erträge	0,00	53 000,00	0,00	-53 000,00	-53 000,00	31.03.2022 keine Zuführung erforderlich da noch Restüberschuss aus 2019
6/820000+829960	Sonstige Erträge	258 461,80	0,00	0,00	258 461,80	258 461,80	31.03.2022 Nacherfassung von Überschuss 2019 lt. Rücksprache mit Land NÖ
2/820000+863000	Transfers von sonstigen Trägern öffentlichen Rechts und Sozialversicherungsträgern	4 145,52	10 000,00	0,00	-5 854,48	-5 854,48	31.03.2022 geringerer Zuschuss vom Arbeitsmarktservice für Hilfsarbeiter
6/820000+871000	Kapitaltransfers aus Gemeinde-Bedarfszuweisungsmittel	0,00	25 000,00	0,00	-25 000,00	-25 000,00	31.03.2022 keine Bedarfszuweisungsmittel erhalten
<b>840000</b>	<b>Grundbesitz</b>						
2/840000+801000	Veräußerungen von Grundstücken und Grundstückseinrichtungen	35 652,19	10 000,00	0,00	25 652,19	25 652,19	31.03.2022 Erlöse aus Grundstücksverkäufen
<b>846800</b>	<b>Wohn- und Geschäftsgebäude</b>						
6/846800+829910	Sonstige Erträge	4 042,50	0,00	0,00	4 042,50	4 042,50	31.03.2022 Zuführung wegen Abschluss Vorhaben Fenstertausch Hauptstraße 291
<b>851000</b>	<b>Betriebe der Abwasserbeseitigung</b>						
2/851000+868000	Transfers von privaten Haushalten	3 624,90	0,00	0,00	3 624,90	3 624,90	31.03.2022 Kostensätze für Regenwasserrinnen anl. Straßenbau
<b>920000</b>	<b>Ausschließliche Gemeindeabgaben</b>						
2/920000+850000	Aufschließungsabgabe	117 936,89	40 000,00	0,00	77 936,89	77 936,89	31.03.2022 Mehr Grundstücksverkäufe und Baumaßnahmen
<b>941000</b>	<b>Sonstige Finanzaufweisungen nach dem FAG</b>						
2/941000+860000	Bundesbeiträge	322 628,00	124 000,00	0,00	198 628,00	198 628,00	31.03.2022 Zusätzliche Auszahlungen aus dem Strukturfonds

HH-Stelle	Bezeichnung	Buchungen	- Voranschlag	- Übertragung	= Abweichung	Betrag	Beschluss und Begründung
<b>947000</b>	<b>Sonstige Zuschüsse der Länder</b>						
2/947000+861000	Transfers von Ländern, Landesfonds und Landeskammern	18 733,75	0,00	0,00	18 733,75	18 733,75	31.03.2022 Auszahlung aus dem Covid-Unterstützungspaket
	<b>Summe Mittelaufbringung</b>	<b>1 016 553,50</b>	<b>518 800,00</b>	<b>0,00</b>	<b>497 753,50</b>	<b>497 753,50</b>	
<b>Mittelverwendung</b>	<b>Abweichung über 3 600,00 und mehr als 50,00%</b>						
<b>000000</b>	<b>Gewählte Gemeindeorgane</b>						
1/000000-723000	Amtspauschalien, Repräsentation	1 127,18	5 000,00	0,00	-3 872,82	-3 872,82	31.03.2022 geringerer Aufwand aufgrund Pandemie
1/000000-757000	Schulung der Gemeindefunktionäre	11 342,74	5 400,00	0,00	5 942,74	5 942,74	31.03.2022 Schulungsbeiträge für 2021 und Nachverrechnung 2020
<b>010000</b>	<b>Zentralamt</b>						
1/010000-522000	Geldbezüge der nicht ganzjährig beschäftigten Angestellten	14 853,30	29 900,00	0,00	-15 046,70	-15 046,70	31.03.2022 frühere Übernahme in unbefristetes Dienstverhältnis
1/010000-566000	Zuwendungen aus Anlass von Dienstjubiläen	12 306,80	29 800,00	0,00	-17 493,20	-17 493,20	31.03.2022 irrtümlich höherer Voranschlagsbetrag
<b>062000</b>	<b>Ehrungen und Auszeichnungen</b>						
1/062000-768000	Ehrungen und Auszeichnungen	10 923,30	6 000,00	0,00	4 923,30	4 923,30	31.03.2022 Ehrungen anl. Dienstjubiläum und Gemeindedienstprüfungen, Wappenring
<b>091000</b>	<b>Personalausbildung und Personalfortbildung</b>						
1/091000-728000	Entgelte für sonstige Leistungen	8 460,62	1 500,00	0,00	6 960,62	6 960,62	31.03.2022 Gemeindedienstprüfungskurse und Fachkurse
<b>211000</b>	<b>Volksschule</b>						
1/211000-523000	Geldbezüge der nicht ganzjährig beschäftigten Arbeiter	11 653,13	4 300,00	0,00	7 353,13	7 353,13	31.03.2022 spätere Aufnahme in unbefristetes Dienstverhältnis
<b>211100</b>	<b>Volksschule CHF-Darlehen</b>						
5/211100-697000	Kursverluste	6 655,04	0,00	0,00	6 655,04	6 655,04	31.03.2022 Kursverluste durch höhere Kursschwankungen

HH-Stelle	Bezeichnung	Buchungen	- Voranschlag	- Übertragung	= Abweichung	Betrag	Beschluss und Begründung
<b>240300</b>	<b>Kindergarten Brand</b>						
1/240300-614000	Instandhaltung des Kindergartens	9 783,27	1 000,00	0,00	8 783,27	8 783,27	31.03.2022 Fassade Kindergarten Brand
<b>381000</b>	<b>Massnahmen der Kulturpflege</b>						
1/381000-728000	Entgelte für sonstige Leistungen Kulturimpuls	200,00	6 000,00	0,00	-5 800,00	-5 800,00	31.03.2022 Storno Veranstaltungen Kulturimpuls
<b>423000</b>	<b>Essen auf Rädern</b>						
1/423000-430000	Lebensmittel	21 179,54	0,00	0,00	21 179,54	21 179,54	31.03.2022 Essen auf Rädern - Entgelte ab Juli 2021; bis Juni siehe 1,423,728
<b>480000</b>	<b>Allgemeine Wohnbauförderung</b>						
1/480000-778000	Kapitaltransfers an private Haushalte	4 800,00	1 200,00	0,00	3 600,00	3 600,00	31.03.2022 mehr Förderungen für Alternativenergieanlagen
<b>612000</b>	<b>Gemeindestraßen</b>						
5/612000-729910	Sonstige Aufwendungen	33 022,73	20 000,00	0,00	13 022,73	13 022,73	31.03.2022 Zuführungen an Vorhaben Güterwege, Tennisanlage und Sanierung Hauptstraße 291
1/612000-729910	Sonstige Aufwendungen	0,00	110 000,00	0,00	-110 000,00	-110 000,00	31.03.2022 keine Zuführung erforderlich, da noch Überschuss aus 2019 vorhanden
<b>710000</b>	<b>Güterwege</b>						
1/710000-611000	Instandhaltung von Straßenbauten	28 504,71	10 000,00	0,00	18 504,71	18 504,71	31.03.2022 Sanierungen nach Unwetterschäden
1/710000-729910	Sonstige Aufwendungen	0,00	8 800,00	0,00	-8 800,00	-8 800,00	31.03.2022 keine Zuführung aus operativem Haushalt durchgeführt
<b>814000</b>	<b>Straßenreinigung</b>						
1/814000-455000	Chemische und sonstige artverwandte Mittel	16 985,28	8 000,00	0,00	8 985,28	8 985,28	31.03.2022 Mehr Streumaterial benötigt.
1/814000-720000	Kostenbeiträge für Leistungen	53 240,00	20 000,00	0,00	33 240,00	33 240,00	31.03.2022 Mehr Arbeitsaufwand durch Winterdienst

HH-Stelle	Bezeichnung	Buchungen	- Voranschlag	- Übertragung	= Abweichung	Betrag	Beschluss und Begründung
<b>816000</b>	<b>Öffentliche Beleuchtung und öffentliche Uhren</b>						
1/816000-720000	Kostenbeiträge für Leistungen	10 460,00	5 000,00	0,00	5 460,00	5 460,00	31.03.2022 mehr Arbeitsaufwand durch Straßensanierung Alt-Nagelberg
<b>817000</b>	<b>Friedhöfe</b>						
1/817000-720000	Kostenbeiträge für Leistungen	29 218,87	15 000,00	0,00	14 218,87	14 218,87	31.03.2022 mehr Arbeitsaufwand auf Friedhof Alt-Nagelberg durch Sanierung Mauer und Aufbahrungshalle
<b>820000</b>	<b>Wirtschaftshöfe</b>						
1/820000-400000	Geringwertige Wirtschaftsgüter	14 888,20	6 000,00	0,00	8 888,20	8 888,20	31.03.2022 Arbeitskleidung, div. Werkzeuge und Geräte
1/820000-402000	Werkzeug	0,00	5 500,00	0,00	-5 500,00	-5 500,00	31.03.2022 Werkzeuge bei Konto 1,820,400 - Änderung nötig wegen VRV 2015
1/820000-452000	Treibstoffe	11 895,68	7 000,00	0,00	4 895,68	4 895,68	31.03.2022 höherer Treibstoffverbrauch und Tankfüllung Ende Dezember 2021
1/820000-616000	Instandhaltung der Maschinen	15 323,50	8 000,00	0,00	7 323,50	7 323,50	31.03.2022 mehrere Reparaturen Volvo und ISEKI
1/820000-617000	Instandhaltung der Fahrzeuge	8 139,34	4 000,00	0,00	4 139,34	4 139,34	31.03.2022 Reparaturen bei LKW und Traktor
1/820000-729910	Sonstige Aufwendungen	0,00	53 000,00	0,00	-53 000,00	-53 000,00	31.03.2022 keine Zuführungen erforderlich, da Restüberschuss 2019 vorhanden
1/820000-729960	Sonstige Aufwendungen	258 461,80	0,00	0,00	258 461,80	258 461,80	31.03.2022 Nacherfassung von Überschuss 2019 lt. Rücksprache mit Land NÖ
<b>840000</b>	<b>Grundbesitz</b>						
1/840000-613000	Instandhaltung von sonstigen Grundstückseinrichtungen - Ortsteich Schwelle	20 429,75	0,00	0,00	20 429,75	20 429,75	31.03.2022 Sanierung Mauer und Durchlass Ortsteich Schwelle im Zuge der Erneuerung der Straße LB 62 in Alt-Nagelberg
1/840000-710000	Steuern und Abgaben	13 227,48	1 000,00	0,00	12 227,48	12 227,48	31.03.2022 Immobilienertragssteuern wegen Grundverkäufen
<b>850000</b>	<b>Betriebe der Wasserversorgung</b>						
1/850000-455000	Chemische und artverwandte Mittel	16 043,42	10 000,00	0,00	6 043,42	6 043,42	31.03.2022 Mehr Bedarf an Chemikalien für Wasseraufbereitung
1/850000-612000	Instandhaltung der Wasserversorgungsanlage	41 948,34	15 000,00	0,00	26 948,34	26 948,34	31.03.2022 teilweise Mehraufwand Wasserschieber u.a. wegen Straßenerneuerung in Alt-Nagelberg

HH-Stelle	Bezeichnung	Buchungen	- Voranschlag	- Übertragung	= Abweichung	Betrag	Beschluss und Begründung
1/850000-720000	Kostenbeiträge für Leistungen	64 718,30	30 000,00	0,00	34 718,30	34 718,30	31.03.2022 mehr Arbeitsaufwand durch Instandhaltung Wasserleitungen wegen Straßenerneuerung Alt-Nagelberg
<b>850200</b>	<b>Wasserversorgung CHF-Darlehen</b>						
5/850200-697000	Kursverluste	32 811,66	0,00	0,00	32 811,66	32 811,66	31.03.2022 Kursverluste durch höhere Kursschwankungen
<b>851000</b>	<b>Betriebe der Abwasserbeseitigung</b>						
1/851000-612000	Instandhaltung der Kanalisationsanlage	39 412,39	10 000,00	0,00	29 412,39	29 412,39	31.03.2022 Mehraufwand wegen Straßenerneuerung Alt-Nagelberg (Einlaufgitter u.a.) und Neuverlegung Kanalrohre
<b>853900</b>	<b>Betriebe für Errichtung und Verw. von Wohn- u. Geschäftsgeb.</b>						
1/853900-720000	Kostenbeiträge für Leistungen	9 998,87	6 000,00	0,00	3 998,87	3 998,87	31.03.2022 anteilig höhere Ausgaben
	<b>Summe Mittelverwendung</b>	<b>832 015,24</b>	<b>442 400,00</b>	<b>0,00</b>	<b>389 615,24</b>	<b>389 615,24</b>	



Erläuterung Abweichung gegenüber Finanzierungsvoranschlag



HH-Stelle	Bezeichnung	Buchungen	- Voranschlag	- Übertragung	= Abweichung	Betrag	Beschluss und Begründung
<b>Mittelaufbringung</b>	<b>Abweichung über 3 600,00 und mehr als 50,00%</b>						
<b>211000</b>	<b>Volksschule</b>						
6/211000+829910	Sonstige Erträge	0,00	12 500,00	0,00	-12 500,00	-12 500,00	31.03.2022 keine Zuführung aus operativem Haushalt durchgeführt - Abschluss erst 2022
<b>211100</b>	<b>Volksschule CHF-Darlehen</b>						
6/211100+346000	Zugang Kursverlust Darlehen 103	6 655,04	0,00	0,00	6 655,04	6 655,04	31.03.2022 Kursverluste durch höhere Kursschwankungen
<b>240300</b>	<b>Kindergarten Brand</b>						
6/240300+829910	Sonstige Erträge	0,00	7 500,00	0,00	-7 500,00	-7 500,00	31.03.2022 keine Zuführung aus operativem Haushalt durchgeführt - Abschluss erst 2022
2/240300+860000	Transfers von Bund, Bundesfonds und Bundeskammern	4 600,50	0,00	0,00	4 600,50	4 600,50	31.03.2022 KIP Förderung Fassade KIGA Brand
<b>265000</b>	<b>Tennisplätze</b>						
6/265000+300000	Kapitaltransfers von Bund, Bundesfonds und Bundeskammern	9 459,78	0,00	0,00	9 459,78	9 459,78	31.03.2022 KIP Förderung Sanierung Tennisanlage
6/265000+829910	Sonstige Erträge	13 267,26	0,00	0,00	13 267,26	13 267,26	31.03.2022 Zuführung für Abschluss Vorhaben Tennisanlage
<b>381000</b>	<b>Massnahmen der Kulturpflege</b>						
2/381000+810000	Erlöse aus Eintrittskartenverkauf Kulturimpuls	0,00	5 000,00	0,00	-5 000,00	-5 000,00	31.03.2022 Kein Kartenverkauf aufgrund der Absagen aller Veranstaltungen Kulturimpuls
<b>519000</b>	<b>Maßnahmen anl. COVID-19</b>						
2/519000+861000	Transfers von Ländern, Landesfonds und Landesammern	10 113,60	0,00	0,00	10 113,60	10 113,60	31.03.2022 Kostenersatz für Massentestungen
<b>612000</b>	<b>Gemeindestraßen</b>						
6/612000+829910	Sonstige Erträge	0,00	110 000,00	0,00	-110 000,00	-110 000,00	31.03.2022 Keine Zuführungen notwendig, da noch Restüberschuss aus 2019 vorhanden
2/612000+860000	Transfers von Bund, Bundesfonds und Bundeskammern	5 915,91	0,00	0,00	5 915,91	5 915,91	31.03.2022 Zuschuss aus dem Katastrophenfonds wegen Unwetterschäden Gemeindestraßen

HH-Stelle	Bezeichnung	Buchungen	- Voranschlag	- Übertragung	= Abweichung	Betrag	Beschluss und Begründung
<b>710000</b>	<b>Güterwege</b>						
6/710000+829910	Sonstige Erträge	15 712,97	8 800,00	0,00	6 912,97	6 912,97	31.03.2022 mehr Zuführung wegen höherer Ausgaben
<b>813000</b>	<b>Abfallbeseitigung</b>						
2/813000+852000	Müllentsorgungsgebühren	2 697,71	9 000,00	0,00	-6 302,29	-6 302,29	31.03.2022 geringerer Bedarf an Müllentsorgungen
<b>815000</b>	<b>Park- und Gartenanlagen, Kinderspielplätze</b>						
2/815000+300000	Kapitaltransfers von Bund, Bundesfonds und Bundeskammern	4 763,92	0,00	0,00	4 763,92	4 763,92	31.03.2022 KIP Förderung Spielgeräte
2/815000+300100	Kapitaltransfers von Bund, Bundesfonds und Bundeskammern - Umzäunung Spielplatz AN	8 326,59	0,00	0,00	8 326,59	8 326,59	31.03.2022 KIP Förderung Umzäunung Spielplatz Alt-Nagelberg
<b>817000</b>	<b>Friedhöfe</b>						
2/817000+300000	Kapitaltransfers von Bund, Bundesfonds und Bundeskammern	10 710,00	0,00	0,00	10 710,00	10 710,00	31.03.2022 KIP Förderung Sanierung Nebengebäude Aufbahnhalle
<b>820000</b>	<b>Wirtschaftshöfe</b>						
2/820000+300000	Kapitaltransfers von Bund, Bundesfonds und Bundeskammern	9 713,01	0,00	0,00	9 713,01	9 713,01	31.03.2022 KIP Förderung Heizung Wirtschaftshof
2/820000+816000	Kostensätze für sonstige Leistungen	199 020,00	104 000,00	0,00	95 020,00	95 020,00	31.03.2022 anteilig höherer Arbeitsaufwand bei z.B. Wasser, Kanal, Friedhof
6/820000+829910	Sonstige Erträge	0,00	53 000,00	0,00	-53 000,00	-53 000,00	31.03.2022 keine Zuführung erforderlich da noch Restüberschuss aus 2019
6/820000+829960	Sonstige Erträge	258 461,80	0,00	0,00	258 461,80	258 461,80	31.03.2022 Nacherfassung von Überschuss 2019 lt. Rücksprache mit Land NÖ
2/820000+863000	Transfers von sonstigen Trägern öffentlichen Rechts und Sozialversicherungsträgern	4 145,52	10 000,00	0,00	-5 854,48	-5 854,48	31.03.2022 geringerer Zuschuss vom Arbeitsmarktservice für Hilfsarbeiter
6/820000+871000	Kapitaltransfers aus Gemeinde-Bedarfszuweisungsmittel	0,00	25 000,00	0,00	-25 000,00	-25 000,00	31.03.2022 keine Bedarfszuweisungsmittel erhalten
<b>840000</b>	<b>Grundbesitz</b>						
2/840000+001000	Unbebaute Grundstücke	52 469,50	30 000,00	0,00	22 469,50	22 469,50	31.03.2022 mehr Grundstücksverkäufe

HH-Stelle	Bezeichnung	Buchungen	- Voranschlag	- Übertragung	= Abweichung	Betrag	Beschluss und Begründung
2/840000+801000	Veräußerungen von Grundstücken und Grundstückseinrichtungen	35 652,19	10 000,00	0,00	25 652,19	25 652,19	31.03.2022 Erlöse aus Grundstücksverkäufen
<b>846800</b>	<b>Wohn- und Geschäftsgebäude</b>						
6/846800+300000	Kapitaltransfers von Bund, Bundesfonds und Bundeskammern	4 125,00	0,00	0,00	4 125,00	4 125,00	31.03.2022 KIP Förderung Fenstertausch Wohnhaus Hauptstraße 291
6/846800+829910	Sonstige Erträge	4 042,50	0,00	0,00	4 042,50	4 042,50	31.03.2022 Zuführung wegen Abschluss Vorhaben Fenstertausch Hauptstraße 291
<b>850200</b>	<b>Wasserversorgung CHF-Darlehen</b>						
6/850200+346000	Zugang Kursverlust Darlehen 221	32 811,66	0,00	0,00	32 811,66	32 811,66	31.03.2022 Kursverluste durch höhere Kursschwankungen
<b>920000</b>	<b>Ausschließliche Gemeindeabgaben</b>						
2/920000+850000	Aufschließungsabgabe	99 580,08	40 000,00	0,00	59 580,08	59 580,08	31.03.2022 Mehr Grundstücksverkäufe und Baumaßnahmen
<b>941000</b>	<b>Sonstige Finanzaufweisungen nach dem FAG</b>						
2/941000+860000	Bundesbeiträge	322 628,00	124 000,00	0,00	198 628,00	198 628,00	31.03.2022 Zusätzliche Auszahlungen aus dem Strukturfonds
<b>947000</b>	<b>Sonstige Zuschüsse der Länder</b>						
2/947000+861000	Transfers von Ländern, Landesfonds und Landeskammern	18 733,75	0,00	0,00	18 733,75	18 733,75	31.03.2022 Auszahlung aus dem Covid-Unterstützungspaket
	<b>Summe Mittelaufbringung</b>	<b>1 133 606,29</b>	<b>548 800,00</b>	<b>0,00</b>	<b>584 806,29</b>	<b>584 806,29</b>	
<b>Mittelverwendung</b>	<b>Abweichung über 3 600,00 und mehr als 50,00%</b>						
<b>000000</b>	<b>Gewählte Gemeindeorgane</b>						
1/000000-723000	Amtspauschalien, Repräsentation	1 312,88	5 000,00	0,00	-3 687,12	-3 687,12	31.03.2022 geringerer Aufwand aufgrund Pandemie
1/000000-757000	Schulung der Gemeindefunktionäre	11 342,74	5 400,00	0,00	5 942,74	5 942,74	31.03.2022 Schulungsbeiträge für 2021 und Nachverrechnung 2020
<b>010000</b>	<b>Zentralamt</b>						
1/010000-522000	Geldbezüge der nicht ganzjährig beschäftigten Angestellten	14 853,30	29 900,00	0,00	-15 046,70	-15 046,70	31.03.2022 frühere Übernahme in unbefristetes Dienstverhältnis

HH-Stelle	Bezeichnung	Buchungen	- Voranschlag	- Übertragung	= Abweichung	Betrag	Beschluss und Begründung
1/010000-566000	Zuwendungen aus Anlass von Dienstjubiläen	12 306,80	29 800,00	0,00	-17 493,20	-17 493,20	31.03.2022 irrtümlich höherer Voranschlagsbetrag
<b>062000</b>	<b>Ehrungen und Auszeichnungen</b>						
1/062000-768000	Ehrungen und Auszeichnungen	11 043,30	6 000,00	0,00	5 043,30	5 043,30	31.03.2022 Gemeindedienstprüfungskurse und Fachkurse
<b>091000</b>	<b>Personalausbildung und Personalfortbildung</b>						
1/091000-728000	Entgelte für sonstige Leistungen	8 460,62	1 500,00	0,00	6 960,62	6 960,62	31.03.2022 Gemeindedienstprüfungskurse und Fachkurse
<b>211000</b>	<b>Volksschule</b>						
1/211000-523000	Geldbezüge der nicht ganzjährig beschäftigten Arbeiter	11 653,13	4 300,00	0,00	7 353,13	7 353,13	31.03.2022 spätere Aufnahme in unbefristetes Dienstverhältnis
<b>211100</b>	<b>Volksschule CHF-Darlehen</b>						
5/211100-697000	Kursverluste	6 655,04	0,00	0,00	6 655,04	6 655,04	31.03.2022 Kursverluste durch höhere Kursschwankungen
<b>240300</b>	<b>Kindergarten Brand</b>						
1/240300-614000	Instandhaltung des Kindergartens	9 772,44	1 000,00	0,00	8 772,44	8 772,44	31.03.2022 Fassade Kindergarten Brand
<b>265000</b>	<b>Tennisplätze</b>						
5/265000-006000	Sonstige Grundstückseinrichtungen	22 727,04	0,00	0,00	22 727,04	22 727,04	31.03.2022 Sanierung Tennisplatz und Umzäunung
<b>381000</b>	<b>Massnahmen der Kulturpflege</b>						
1/381000-728000	Entgelte für sonstige Leistungen Kulturimpuls	200,00	6 000,00	0,00	-5 800,00	-5 800,00	31.03.2022 Storno Veranstaltungen Kulturimpuls
<b>423000</b>	<b>Essen auf Rädern</b>						
1/423000-430000	Lebensmittel	18 162,97	0,00	0,00	18 162,97	18 162,97	31.03.2022 Essen auf Rädern - Entgelte ab Juli 2021; bis Juni siehe 1,423,728

HH-Stelle	Bezeichnung	Buchungen	- Voranschlag	- Übertragung	= Abweichung	Betrag	Beschluss und Begründung
<b>480000</b>	<b>Allgemeine Wohnbauförderung</b>						
1/480000-778000	Kapitaltransfers an private Haushalte	4 800,00	1 200,00	0,00	3 600,00	3 600,00	31.03.2022 mehr Förderungen für Alternativenergieanlagen
<b>519000</b>	<b>Maßnahmen anl. COVID-19</b>						
1/519000-630000	Postdienste	3 854,75	0,00	0,00	3 854,75	3 854,75	31.03.2022 Verständigungen zu Massentestungen
<b>612000</b>	<b>Gemeindestraßen</b>						
5/612000-002000	Gemeindestraßenbau	213 209,89	130 000,00	0,00	83 209,89	83 209,89	31.03.2022 Gehsteige im Zuge Straßenerneuerung Alt-Nagelberg u.a.
1/612000-005000	Anlagen zu Straßenbauten	4 664,02	0,00	0,00	4 664,02	4 664,02	31.03.2022 Geschwindigkeitsmessgeräte
5/612000-010000	Gebäude und Bauten	13 407,70	0,00	0,00	13 407,70	13 407,70	31.03.2022 2 Buswartehäuschen Alt-Nagelberg
5/612000-729910	Sonstige Aufwendungen	33 022,73	20 000,00	0,00	13 022,73	13 022,73	31.03.2022 Zuführungen an Vorhaben Güterwege, Tennisanlage und Sanierung Hauptstraße 291
1/612000-729910	Sonstige Aufwendungen	0,00	110 000,00	0,00	-110 000,00	-110 000,00	31.03.2022 keine Zuführung erforderlich, da noch Überschuss aus 2019 vorhanden
<b>710000</b>	<b>Güterwege</b>						
1/710000-611000	Instandhaltung von Straßenbauten	28 575,58	10 000,00	0,00	18 575,58	18 575,58	31.03.2022 Sanierungen nach Unwetterschäden
1/710000-729910	Sonstige Aufwendungen	0,00	8 800,00	0,00	-8 800,00	-8 800,00	31.03.2022 keine Zuführung aus operativem Haushalt durchgeführt
<b>814000</b>	<b>Straßenreinigung</b>						
1/814000-455000	Chemische und sonstige artverwandte Mittel	17 415,68	8 000,00	0,00	9 415,68	9 415,68	31.03.2022 Mehr Streumaterial benötigt.
1/814000-720000	Kostenbeiträge für Leistungen	53 240,00	20 000,00	0,00	33 240,00	33 240,00	31.03.2022 Mehr Arbeitsaufwand durch Winterdienst
<b>815000</b>	<b>Park- und Gartenanlagen, Kinderspielplätze</b>						
5/815000-006000	Sonstige Grundstückseinrichtungen - Spielgeräte	9 458,17	0,00	0,00	9 458,17	9 458,17	31.03.2022 Ankauf Spielgeräte

HH-Stelle	Bezeichnung	Buchungen	- Voranschlag	- Übertragung	= Abweichung	Betrag	Beschluss und Begründung
5/815000-006100	Sonstige Grundstückseinrichtungen - Umzäunung Spielplatz AN	27 538,60	0,00	0,00	27 538,60	27 538,60	31.03.2022 Umzäunung Spielplatz Alt-Nagelberg
<b>816000</b>	<b>Öffentliche Beleuchtung und öffentliche Uhren</b>						
1/816000-720000	Kostenbeiträge für Leistungen	10 460,00	5 000,00	0,00	5 460,00	5 460,00	31.03.2022 mehr Arbeitsaufwand durch Straßensanierung Alt-Nagelberg
<b>817000</b>	<b>Friedhöfe</b>						
5/817000-010000	Gebäude und Bauten	26 884,53	0,00	0,00	26 884,53	26 884,53	31.03.2022 Portale Aufbahrungshalle Alt-Nagelberg
5/817000-050000	Sonderanlagen	7 039,88	0,00	0,00	7 039,88	7 039,88	31.03.2022 Sanierung Mauer Friedhof Alt-Nagelberg
1/817000-720000	Kostenbeiträge für Leistungen	29 218,87	15 000,00	0,00	14 218,87	14 218,87	31.03.2022 mehr Arbeitsaufwand auf Friedhof Alt-Nagelberg durch Sanierung Mauer und Aufbahrungshalle
<b>820000</b>	<b>Wirtschaftshöfe</b>						
5/820000-010000	Gebäude und Bauten - Wirtschaftshof	62 821,00	0,00	0,00	62 821,00	62 821,00	31.03.2022 Fertigstellung Wirtschaftshof und Einbau Pelletsheizung
5/820000-010100	Gebäude und Bauten - Nebengebäude	93 323,50	45 000,00	0,00	48 323,50	48 323,50	31.03.2022 Fertigstellung Nebengebäude
1/820000-030000	Werkzeuge und sonstige Erzeugungsmittel	17 784,41	0,00	0,00	17 784,41	17 784,41	31.03.2022 Schneepflug, Mulcher und Kabellöffel
1/820000-400000	Geringwertige Wirtschaftsgüter	14 672,41	6 000,00	0,00	8 672,41	8 672,41	31.03.2022 Arbeitskleidung, div. Werkzeuge und Geräte
1/820000-402000	Werkzeug	0,00	5 500,00	0,00	-5 500,00	-5 500,00	31.03.2022 Werkzeuge bei Konto 1,820,400 - Änderung nötig wegen VRV 2015
1/820000-616000	Instandhaltung der Maschinen	15 348,75	8 000,00	0,00	7 348,75	7 348,75	31.03.2022 mehrere Reparaturen Volvo und ISEKI
1/820000-617000	Instandhaltung der Fahrzeuge	8 130,38	4 000,00	0,00	4 130,38	4 130,38	31.03.2022 Reparaturen bei LKW und Traktor
1/820000-729910	Sonstige Aufwendungen	0,00	53 000,00	0,00	-53 000,00	-53 000,00	31.03.2022 keine Zuführungen erforderlich, da Restüberschuss 2019 vorhanden
1/820000-729960	Sonstige Aufwendungen	258 461,80	0,00	0,00	258 461,80	258 461,80	31.03.2022 Nacherfassung von Überschuss 2019 lt. Rücksprache mit Land NÖ



HH-Stelle	Bezeichnung	Buchungen	- Voranschlag	- Übertragung	= Abweichung	Betrag	Beschluss und Begründung
<b>840000</b>	<b>Grundbesitz</b>						
1/840000-613000	Instandhaltung von sonstigen Grundstückseinrichtungen - Ortsteich Schwelle	7 741,25	0,00	0,00	7 741,25	7 741,25	31.03.2022 Sanierung Mauer und Durchlass Ortsteich Schwelle im Zuge der Erneuerung der Straße LB 62 in Alt-Nagelberg
1/840000-710000	Steuern und Abgaben	13 227,48	1 000,00	0,00	12 227,48	12 227,48	31.03.2022 Immobilienertragssteuern wegen Grundverkäufen
<b>846800</b>	<b>Wohn- und Geschäftsgebäude</b>						
5/846800-010000	Gebäude und Bauten	8 085,00	0,00	0,00	8 085,00	8 085,00	31.03.2022 Fenstertausch Wohnhaus Hauptstraße 291
<b>850000</b>	<b>Betriebe der Wasserversorgung</b>						
1/850000-455000	Chemische und artverwandte Mittel	17 832,22	10 000,00	0,00	7 832,22	7 832,22	31.03.2022 Mehr Bedarf an Chemikalien für Wasseraufbereitung
1/850000-612000	Instandhaltung der Wasserversorgungsanlage	38 276,52	15 000,00	0,00	23 276,52	23 276,52	31.03.2022 teilweise Mehraufwand Wasserschieber u.a. wegen Straßenerneuerung in Alt-Nagelberg
1/850000-720000	Kostenbeiträge für Leistungen	64 718,30	30 000,00	0,00	34 718,30	34 718,30	31.03.2022 mehr Arbeitsaufwand durch Instandhaltung Wasserleitungen wegen Straßenerneuerung Alt-Nagelberg
<b>850200</b>	<b>Wasserversorgung CHF-Darlehen</b>						
5/850200-697000	Kursverluste	32 811,66	0,00	0,00	32 811,66	32 811,66	31.03.2022 Kursverluste durch höhere Kursschwankungen
<b>851000</b>	<b>Betriebe der Abwasserbeseitigung</b>						
1/851000-612000	Instandhaltung der Kanalisationsanlage	39 635,88	10 000,00	0,00	29 635,88	29 635,88	31.03.2022 Mehraufwand wegen Straßenerneuerung Alt-Nagelberg (Einlaufgitter u.a.) und Neuverlegung Kanalrohre
<b>853900</b>	<b>Betriebe für Errichtung und Verw. von Wohn- u. Geschäftsgeb.</b>						
1/853900-720000	Kostenbeiträge für Leistungen	9 998,87	6 000,00	0,00	3 998,87	3 998,87	31.03.2022 anteilig höhere Ausgaben
	<b>Summe Mittelverwendung</b>	<b>1 314 150,09</b>	<b>610 400,00</b>	<b>0,00</b>	<b>703 750,09</b>	<b>703 750,09</b>	



Seite	Inhalt
3	Vorbericht
17	Beschlüsse zum Rechnungsabschluss
21	Nachweis der liquiden Mittel (Kassenbestand)
25	Ergebnishaushalt Gesamt 1. Ebene (Anlage 1a) - interne Vergütungen enthalten
29	Ergebnishaushalt Gesamt 1. und 2. Ebene (Anlage 1a) - interne Vergütungen enthalten
33	Ergebnishaushalt Bereichsbudget 1. und 2. Ebene (Anlage 1a)
55	Finanzierungshaushalt Gesamt 1. Ebene (Anlage 1b) - interne Vergütungen enthalten
59	Finanzierungshaushalt Gesamt 1. und 2. Ebene (Anlage 1b) - interne Vergütungen enthalten
65	Finanzierungshaushalt Bereichsbudget 1. und 2. Ebene (Anlage 1b)
107	Vermögenshaushalt (Anlage 1c)
113	Haushaltspotential
119	Ergebnis- und Finanzierungsrechnung Detailnachweis
191	Nachweis der Investitionstätigkeit
209	Nachweis Kundenforderungen
215	Nachweis Lieferantenverbindlichkeiten
221	Nettovermögensveränderungsrechnung (Anlage 1d)
225	Nachweis über Transferzahlungen (Anlage 6a)
229	Nachweis über Haushaltsrücklagen und Zahlungsmittelreserven (Anlage 6b)
233	Einzelnachweis über Finanzschulden und Schuldendienst (Anlage 6c)
241	Nachweis über hausinterne Vergütungen (Anlage 6f)
245	Anlagenspiegel Einzelkonten (Anlage 6g)
273	Anlagenspiegel Einzelkonten Kapitaltransfer (Anlage 6g)
279	Nachweis über unmittelbare Beteiligungen der Gebietskörperschaft (Anlage 6j)
283	Liste der Mitgliedschaften bei Vereinen
287	Rückstellungsspiegel (Anlage 6q)
291	Einzelnachweis über die nicht voranschlagswirksame Gebarung gemäß § 12 (Anlage 6t)
295	Erläuterungen nicht voranschlagswirksame Gebarung
299	Personaldaten iSd ÖStp (Anlage 4)
303	Dienstpostenplan
307	Nachweis über Personalaufwand VRV2015
311	Nachweis Vermögen mit abgeänderter Nutzungsdauer
315	Querschnitt (Anlage 5b)

<b>Seite</b>	<b>Inhalt</b>
321	Erläuterung Abweichung gegenüber Ergebnisvoranschlag
329	Erläuterung Abweichung gegenüber Finanzierungsvoranschlag